

**NOTIMEX, AGENCIA DE NOTICIAS DEL ESTADO MEXICANO**

**INFORME DE AUDITORÍA INDEPENDIENTE  
POR EL EJERCICIO TERMINADO  
EL 31 DE DICIEMBRE DE 2016**

## INDICE

- OPINIÓN DEL AUDITOR INDEPENDIENTE
- ESTADO DE SITUACIÓN FINANCIERA
- ESTADO DE ACTIVIDADES
- ESTADO DE CAMBIOS EN LA SITUACIÓN FINANCIERA
- ESTADO DE VARIACIÓN EN LA HACIENDA PÚBLICA
- ESTADO ANALÍTICO DEL ACTIVO
- ESTADO ANALÍTICO DE LA DEUDA Y OTROS PASIVOS
- ESTADO DE FLUJOS DE EFECTIVO
- REPORTE DEL PATRIMONIO
- INFORME SOBRE PASIVOS CONTINGENTES
- NOTAS A LOS ESTADOS FINANCIEROS

## OPINIÓN DEL AUDITOR INDEPENDIENTE

A la Secretaría de la Función Pública  
A la Junta de Gobierno de Notimex, Agencia  
de Noticias del Estado Mexicano

### Opinión

Hemos auditado los estados financieros de la Entidad Gubernamental **NOTIMEX, AGENCIA DE NOTICIAS DEL ESTADO MEXICANO**, que comprenden los estados de situación financiera, los estados analíticos del activo y los estados analíticos de la deuda y otros pasivos al 31 de diciembre de 2016 y 2015, y los estados de actividades, los estados de variaciones en la hacienda pública, los estados de flujos de efectivo y los estados de cambios en la situación financiera, correspondientes a los años terminados en dichas fechas, así como las notas explicativas a los estados financieros que incluyen un resumen de las políticas contables significativas.

En nuestra opinión, los estados financieros adjuntos, que se describen en el párrafo anterior, están preparados, en todos los aspectos materiales, de conformidad con las disposiciones en materia de información financiera que se indican en el inciso C) Notas de Gestión Administrativa numeral 5 a los estados financieros que se acompañan y que están establecidas en la Ley General de Contabilidad Gubernamental, en el Manual de Contabilidad Gubernamental para el Sector Paraestatal Federal emitido por la Unidad de Contabilidad Gubernamental de la Secretaría de Hacienda y Crédito Público y en las Normas de Información Financiera, que son aplicables de manera supletoria y que le fueron autorizadas a la Entidad por dicha Secretaría.

### Fundamento de la opinión

Hemos llevado a cabo nuestras auditorías de conformidad con las Normas Internacionales de Auditoría. Nuestras responsabilidades, de acuerdo con estas normas, se describen con más detalle en la sección "Responsabilidades del auditor para la auditoría de los estados financieros" de nuestro informe. Somos independientes de la entidad de conformidad con el Código de Ética Profesional del Instituto Mexicano de Contadores Públicos, A.C. (Código de Ética Profesional), junto con los requerimientos de ética que son aplicables a nuestras auditorías de los estados financieros en México, y hemos cumplido con las demás responsabilidades de ética de conformidad con esos requerimientos y el Código de Ética Profesional. Consideramos que la evidencia de auditoría que hemos obtenido proporciona una base suficiente y adecuada para nuestra opinión.

### Párrafo de énfasis base de preparación contable y utilización de este informe

Llamamos la atención sobre el inciso C) Notas de Gestión Administrativa numeral 5 a los estados financieros adjuntos en la se describen las bases contables utilizadas para la preparación de los mismos. Dichos estados financieros fueron preparados para cumplir con los requerimientos normativos gubernamentales a que está sujeta la entidad y para ser integrados en el Reporte de la Cuenta Pública Federal, los cuales están presentados en

los formatos que para tal efecto fueron establecidos por la Unidad de Contabilidad Gubernamental de la Secretaría de Hacienda; consecuentemente, éstos pueden no ser apropiados para otra finalidad. Nuestra opinión no se modifica por esta cuestión.

### **Responsabilidades de la administración y de los encargados del gobierno de la entidad sobre los estados financieros**

La administración es responsable de la preparación de los estados financieros adjuntos de conformidad con las disposiciones en materia de información financiera establecidas en la Ley General de Contabilidad Gubernamental, en el Manual de Contabilidad Gubernamental para el Sector Paraestatal Federal emitido por la Unidad de Contabilidad Gubernamental de la Secretaría de Hacienda y Crédito Público y en las Normas de Información Financiera, que son aplicables de manera supletoria y que le fueron autorizadas a la Entidad por dicha Secretaría que se describen en el inciso C) Notas de Gestión Administrativa Numeral 5 a dichos estados financieros, y de control interno que la administración consideró necesario para permitir la preparación de estados financieros libres de incorrección material debida a fraude o error.

En la preparación de los estados financieros, la administración es responsable de la valoración de la capacidad de la entidad para continuar operando como una entidad en funcionamiento, revelando, en su caso, las cuestiones relativas a la entidad en funcionamiento y utilizando las bases contables aplicables a una entidad en funcionamiento, a menos que la administración tenga la intención de liquidar la entidad o cesar sus operaciones, o bien no exista una alternativa realista.

Los encargados del gobierno de la entidad son responsables de la supervisión del proceso de información financiera de la entidad.

### **Responsabilidades del auditor sobre la auditoría de los estados financieros**

Nuestros objetivos son obtener una seguridad razonable sobre de que los estados financieros, en su conjunto, se encuentran libres de incorrección material, debido a fraude o error, y emitir un informe de auditoría que contiene nuestra opinión. Seguridad razonable en un alto nivel de seguridad, pero no es una garantía de que una auditoría realizada de conformidad con las Normas Internacionales de Auditoría siempre detecte una incorrección material cuando existe. Las incorrecciones pueden deberse a fraude o error y son consideradas materiales si individualmente, o en su conjunto, puede preverse razonablemente que influyan en las decisiones económicas que los usuarios hacen basándose en los estados financieros.

Como parte de una auditoría de conformidad con las Normas Internacionales de Auditoría, aplicamos nuestro juicio profesional y mantenemos una actitud de escepticismo profesional durante toda la auditoría. También:

- Identificamos y evaluamos los riesgos de incorrección material en los estados financieros, debida a fraude o error, diseñamos y aplicamos los procedimientos de auditoría para responder a esos riesgos y obtener evidencia de auditoría suficiente y apropiada para obtener una base para nuestra opinión. El riesgo de no detectar una incorrección material debida a fraude es mayor que en el caso de una incorrección material, ya que el fraude puede implicar colusión, falsificación,




manifestaciones intencionalmente erróneas, omisiones intencionales o la anulación del control interno.

- Obtenemos conocimiento del control interno importante para la auditoría con el fin de diseñar los procedimientos de auditoría que consideramos adecuados en las circunstancias, y no con la finalidad de expresar una opinión sobre la eficacia del control interno de la entidad.
- Evaluamos lo apropiado de las políticas contables utilizadas y la razonabilidad de las estimaciones contables, así como las revelaciones hechas por la administración de la entidad.
- Concluimos sobre lo apropiado del uso de la administración de las bases contables aplicables a una entidad en funcionamiento y, con base en la evidencia de auditoría obtenida, concluimos sobre si existe o no una incertidumbre importante relacionada con eventos o con condiciones que pueden originar dudas significativas sobre la capacidad de la entidad para continuar como entidad en funcionamiento. Si concluimos que existe una incertidumbre importante, se nos requiere que llamemos la atención en nuestro informe de auditoría sobre la correspondiente información revelada en los estados financieros o, si dicha revelación es insuficiente, que expresemos una opinión modificada. Nuestras conclusiones se basan en la evidencia de auditoría obtenida hasta la fecha de nuestro informe. Sin embargo, hechos o condiciones futuros pueden ser causa de que la entidad deje de ser una entidad en funcionamiento.

Nos comunicamos con los responsables del gobierno de la entidad en relación, entre otras cuestiones, con el alcance planeado y el momento de realización de la auditoría y los hallazgos importantes de la auditoría, así como cualquier deficiencia significativa en el control interno que identificamos durante nuestra auditoría.

ATENTAMENTE,



C. P. C. HORACIO ROCHA SALAS  
SOCIO DIRECTOR DEL DESPACHO  
ROCHA SALAS Y CÍA., S. C.

Leibnitz 185, Col. Anzures, C. P. 11590 Ciudad de México.  
16 de marzo de 2017

# CUENTA PÚBLICA 2016

CUENTA PÚBLICA 2016  
ESTADO DE SITUACIÓN FINANCIERA  
AL 31 DE DICIEMBRE DE 2016 Y 2015  
(PESOS)

Notimex, Agencia de Noticias del Estado Mexicano

CONCEPTO	2016	2015	CONCEPTO	2016	2015
<b>PASIVO</b>					
<b>Activo Circulante</b>					
Electivo y Equivalentes	26,846,061	74,771,900	Cuentas por Pagar a Corto Plazo	9,983,082	14,386,267
Derechos a Recibir Electivo o Equivalentes	12,064,763	6,103,164	Documentos por Pagar a Corto Plazo	0	0
Derechos a Recibir Bienes o Servicios	49,835	60,162	Percepción a Corto Plazo de la Deuda Pública a Largo Plazo	0	0
Inventarios	0	0	Títulos y Valores a Corto Plazo	0	0
Almacenes	613,908	496,809	Pagos Diferidos a Corto Plazo	374,079	391,878
Estimación por Pérdida o Deterioro de Activos Circulantes	0	0	Fondos y Bienes de Terceros en Garantía y/o Administración a Corto Plazo	0	0
Otros Activos Circulantes	0	0	Provisiones a Corto Plazo	0	9,503,642
<b>Total de Activos Circulantes</b>	<b>39,574,567</b>	<b>81,432,035</b>	Otros Pasivos a Corto Plazo	0	0
<b>Activo No Circulante</b>			<b>Total de Pasivos Circulantes</b>	<b>10,357,161</b>	<b>24,281,787</b>
Inversiones Financieras a Largo Plazo	0	0	<b>Pasivo No Circulante</b>		
Derechos a Recibir Electivo o Equivalentes a Largo Plazo	0	0	Cuentas por Pagar a Largo Plazo	0	0
Bienes Inmuebles, Infraestructura y Construcciones en Proceso	17,574,306	17,574,306	Documentos por Pagar a Largo Plazo	0	0
Bienes Muebles	22,324,168	22,482,697	Deuda Pública a Largo Plazo	0	0
Activos Intangibles	0	0	Pagos Diferidos a Largo Plazo	0	0
Depreciación, Deterioro y Amortización Acumulada de Bienes	-25,428,450	-24,443,680	Fondos y Bienes de Terceros en Garantía y/o en Administración a Largo Plazo	0	0
Activos Diferidos	438,438	438,438	Provisiones a Largo Plazo	30,324,640	21,736,035
Estimación por Pérdida o Deterioro de Activos no Circulantes	0	0	<b>Total de Pasivos No Circulantes</b>	<b>30,324,640</b>	<b>21,736,035</b>
Otros Activos no Circulantes	0	0	<b>Total del Pasivo</b>	<b>40,681,801</b>	<b>46,017,822</b>
<b>Total de Activos No Circulantes</b>	<b>14,908,462</b>	<b>16,051,761</b>	<b>HACIENDA PÚBLICA/ PATRIMONIO</b>		
<b>Total del Activo</b>	<b>54,483,029</b>	<b>97,483,796</b>	Hacienda Pública/Patrimonio Contribuido	59,445,887	59,357,413
			Aportaciones	68,879,336	68,879,336
			Donaciones de Capital	473,342	384,868
			Actualización de la Hacienda Pública / Patrimonio	-9,906,791	-9,906,791
			<b>Hacienda Pública/Patrimonio Generado</b>	<b>-9,615,986</b>	<b>28,131,979</b>
			Resultados del Ejercicio (Ahorro/Desahorro)	-37,747,965	10,411,501
			Resultados de Ejercicios Anteriores	28,131,979	17,720,478
			Revolúos	0	0
			Reservas	0	0
			Rectificaciones de Resultados de Ejercicios Anteriores	0	0
			<b>Exceso o Insuficiencia en la Actualización de la Hacienda Pública/Patrimonio</b>	<b>-36,028,673</b>	<b>-36,028,618</b>
			Resultado por Posición Monetaria	0	0
			Resultado por Tenencia de Activos no Monetarios	-36,028,673	-36,023,418
			<b>Total Hacienda Pública/ Patrimonio</b>	<b>13,801,228</b>	<b>51,465,974</b>
			<b>Total del Pasivo y Hacienda Pública/Patrimonio</b>	<b>54,483,029</b>	<b>97,483,796</b>

Bajo protesta de decir verdad declaramos que los Estados Financieros y sus Notas son razonablemente correctos y responsabilidad del emisor.

  
Autorizó: L.C. Daniel Enriquez Yedra  
Director de Administración y Finanzas

  
Elaboró: C.P. Jorge Adilán Manríego Padilla  
Subdirector de Recursos Financieros


# CUENTA PÚBLICA 2016

CUENTA PÚBLICA 2016  
ESTADO DE ACTIVIDADES  
DEL 1o. DE ENERO AL 31 DE DICIEMBRE DE 2016 Y 2015  
(PESOS)

Notimex, Agencia de Noticias del Estado Mexicano

CONCEPTO	2016	2015	CONCEPTO	2016	2015
<b>INGRESOS Y OTROS BENEFICIOS</b>			<b>GASTOS Y OTRAS PÉRDIDAS</b>		
Ingresos de la Gestión	43,460,970	45,923,962	Gastos de Funcionamiento	249,877,305	234,966,491
Impuestos	0	0	Servicios Personales	134,999,044	141,570,721
Cuotas y Aportaciones de Seguridad Social	0	0	Materiales y Suministros	3,020,400	2,806,147
Contribuciones de Mejoras	0	0	Servicios Generales	111,857,861	90,583,623
Derechos	0	0	Transferencia, Asignaciones, Subsidios y Otras Ayudas	0	0
Productos de Tipo Corriente	0	0	Transferencias Internas y Asignaciones al Sector Público	0	0
Aprovechamientos de Tipo Corriente	0	0	Transferencias al Resto del Sector Público	0	0
Ingresos por Venta de Bienes y Servicios	43,460,970	45,923,962	Subsidios y Subvenciones	0	0
Ingresos no Comprendidos en las Fracciones de la Ley de Ingresos Causados en Ejercicios Fiscales Anteriores Pendientes de Liquidación o Pago	0	0	Ayudas Sociales	0	0
Participaciones, Aportaciones, Transferencias, Asignaciones, Subsidios y Otras Ayudas	172,281,365	196,568,122	Pensiones y Jubilaciones	0	0
Participaciones y Aportaciones	0	0	Transferencias a Fideicomisos, Mandatos y Contratos Análogos	0	0
Transferencias, Asignaciones, Subsidios y Otras Ayudas	172,281,365	196,568,122	Transferencias a la Seguridad Social	0	0
Otros Ingresos y Beneficios	5,998,392	9,094,636	Donativos	0	0
Ingresos Financieros	5,884,300	3,791,977	Participaciones y Aportaciones	0	0
Incremento por Vanación de Inventarios	0	0	Participaciones	0	0
Disminución del Exceso de Estimaciones por Pérdida o Deterioro u Obsolescencia	0	0	Aportaciones	0	0
Disminución del Exceso de Provisiones	0	0	Convenios	0	0
Otros Ingresos y Beneficios Varios	114,092	5,302,659	Intereses, Comisiones y Otros Gastos de la Deuda Pública	0	0
<b>Total de Ingresos y Otros Beneficios</b>	<b>221,740,727</b>	<b>251,586,720</b>	Intereses de la Deuda Pública	0	0
			Comisiones de la Deuda Pública	0	0
			Gastos de la Deuda Pública	0	0
			Costo por Coberturas	0	0
			Apoyos Financieros	0	0
			Otros Gastos y Pérdidas Extraordinarias	9,611,387	6,214,728
			Estimaciones, Depreciaciones, Deterioros, Obsolescencia y Amortizaciones	1,295,020	996,842
			Provisiones	6,092,605	4,213,967
			Disminución de Inventarios	0	0
			Aumento por Insuficiencia de Estimaciones por Pérdida o Deterioro y Obsolescencia	0	0
			Aumento por Insuficiencia de Provisiones	0	0
			Otros gastos	2,223,762	903,919
			Inversión Pública	0	0
			Inversión Pública no Capitalizable	0	0
			<b>Total de Gastos y Otras Pérdidas</b>	<b>259,488,692</b>	<b>241,175,219</b>
			Resultados del Ejercicio (Ahorro/Deshorro)	-37,747,965	10,411,501

Bajo protesta de decir verdad declaramos que los Estados Financieros y sus Notas son razonablemente correctos y responsabilidad del emisor.



Autentado: C. Daniel Encinas-Jobón  
Director de Administración y Finanzas



Elaboró: C.P. Jorge Adán Norcabo Padilla  
Subdirector de Recursos Financieros



# CUENTA PÚBLICA 2016


CUENTA PÚBLICA 2016  
ESTADO DE CAMBIOS EN LA SITUACIÓN FINANCIERA  
DEL 1o. DE ENERO AL 31 DE DICIEMBRE DE 2016 Y 2015  
(PESOS)

Ente Público: Notimex, Agencia de Noticias del Estado Mexicano

CONCEPTO	Origen	Aplicación	CONCEPTO	Origen	Aplicación
<b>ACTIVO</b>			<b>PASIVO</b>		
Activo Circulante	49,079,465	6,078,698	Pasivo Circulante	8,588,605	13,924,626
Efectivo y Equivalentes	47,936,166	6,078,698	Cuentas por Pagar a Corto Plazo	0	13,924,626
Derechos a Recibir Efectivo o Equivalentes	47,925,839	0	Documentos por Pagar a Corto Plazo	0	4,403,185
Derechos a Recibir Bienes o Servicios	0	5,961,599	Porción a Corto Plazo de la Deuda Pública a Largo Plazo	0	0
Inventarios	10,327	0	Títulos y Valores a Corto Plazo	0	0
Almacenes	0	0	Pasivos Diferidos a Corto Plazo	0	17,799
Estimación por Pérdida o Deterioro de Activos Circulantes	0	117,099	Fondos y Bienes de Terceros en Garantía y/o Administración a Corto Plazo	0	0
Otros Activos Circulantes	0	0	Provisiones a Corto Plazo	0	9,503,642
Activo No Circulante	1,143,299	0	Otros Pasivos a Corto Plazo	0	0
Inversiones Financieras a Largo Plazo	0	0	Pasivo No Circulante	8,588,605	0
Derechos a Recibir Efectivo o Equivalentes a Largo Plazo	0	0	Cuentas por Pagar a Largo Plazo	0	0
Bienes Inmuebles, Infraestructura y Construcciones en Proceso	0	0	Documentos por Pagar a Largo Plazo	0	0
Bienes Muebles	158,529	0	Deuda Pública a Largo Plazo	0	0
Activos Intangibles	0	0	Pasivos Diferidos a Largo Plazo	0	0
Depreciación, Deterioro y Amortización Acumulada de Bienes	984,770	0	Fondos y Bienes de Terceros en Garantía y/o en Administración a Largo Plazo	0	0
Activos Diferidos	0	0	Provisiones a Largo Plazo	8,588,605	0
Estimación por Pérdida o Deterioro de Activos no Circulantes	0	0	<b>HACIENDA PÚBLICA/ PATRIMONIO</b>	10,499,975	48,164,721
Otros Activos no Circulantes	0	0	Hacienda Pública/Patrimonio Contribuido	88,474	0
			Apertaciones	0	0
			Donaciones de Capital	88,474	0
			Actualización de la Hacienda Pública / Patrimonio	0	0
			Hacienda Pública/Patrimonio Generado	10,411,501	48,159,466
			Resultados del Ejercicio (Ahorro/Desahorro)	0	48,159,466
			Resultados de Ejercicios Anteriores	10,411,501	0
			Revalúos	0	0
			Reservas	0	0
			Rectificaciones de Resultados de Ejercicios Anteriores	0	0
			Exceso o Insuficiencia en la Actualización de la Hacienda Pública/Patrimonio	0	5,255
			Resultado por Posición Monetaria	0	0
			Resultado por Tenencia de Activos no Monetarios	0	5,255

Bajo protesta de decir verdad declaramos que los Estados Financieros y sus Notas son razonablemente correctos y responsabilidad del emisor.

  
 Autor: L.C. Daniel Enriquez Yedra  
 Director de Administración y Finanzas

  
 Elaboró: C.P. Jorge Adrián Mancosbo Padilla  
 Subdirector de Recursos Financieros




# CUENTA PÚBLICA 2016

CUENTA PÚBLICA 2016  
ESTADO DE VARIACIÓN EN LA HACIENDA PÚBLICA  
DEL 1o. DE ENERO AL 31 DE DICIEMBRE DE 2016  
(PESOS)

Ente Público: Notimex, Agencia de Noticias del Estado Mexicano

CONCEPTO	Hacienda Pública/Patrimonio Contribuido	Hacienda Pública/Patrimonio Generado de Ejercicios Anteriores	Hacienda Pública/Patrimonio Generado del Ejercicio	Ajustes por Cambios de Valor	TOTAL
Rectificaciones de Resultados de Ejercicios Anteriores	0	0	0	0	0
Patrimonio Neto Inicial Ajustado del Ejercicio	59,357,413	0	0	0	59,357,413
Aportaciones	68,879,336	0	0	0	68,879,336
Donaciones de Capital	384,868	0	0	0	384,868
Actualización de la Hacienda Pública / Patrimonio	-9,906,791	0	0	0	-9,906,791
Variaciones de la Hacienda Pública/Patrimonio Neto del Ejercicio	0	17,720,478	10,411,501	-36,023,418	-7,891,439
Resultados del Ejercicio (Ahorro/Desahorro)	0	0	10,411,501	0	10,411,501
Resultados de Ejercicios Anteriores	0	17,720,478	0	0	17,720,478
Revalúos	0	0	0	-36,023,418	-36,023,418
Reservas	0	0	0	0	0
Hacienda Pública / Patrimonio Neto Final del Ejercicio 2015	59,357,413	17,720,478	10,411,501	-36,023,418	51,465,974
Cambios en la Hacienda Pública / Patrimonio Neto del Ejercicio 2016	88,474	0	0	0	88,474
Aportaciones	0	0	0	0	0
Donaciones de Capital	88,474	0	0	0	88,474
Actualización de la Hacienda Pública/Patrimonio	0	0	0	0	0
Variaciones de la Hacienda Pública/Patrimonio Neto del Ejercicio	0	10,411,501	-37,747,965	-5,255	-27,341,719
Resultados del Ejercicio (Ahorro/Desahorro)	0	0	-37,747,965	0	-37,747,965
Resultados de Ejercicios Anteriores	0	10,411,501	0	0	10,411,501
Revalúos	0	0	0	-5,255	-5,255
Reservas	0	0	0	0	0
<b>Saldo Neto en la Hacienda Pública / Patrimonio 2016</b>	<b>59,445,887</b>	<b>28,131,979</b>	<b>-37,747,965</b>	<b>-36,028,673</b>	<b>13,801,228</b>

Bajo protesta de decir verdad declaramos que los Estados Financieros y sus Notas son razonablemente correctos y responsabilidad del emisor.

  
 Daniel Enriquez Padilla  
 Director de Administración y Finanzas

  
 Jorge Adrián Mancosbo Padilla  
 Subdirector de Recursos Financieros

# CUENTA PÚBLICA 2016

CUENTA PÚBLICA 2016  
ESTADO ANALÍTICO DEL ACTIVO  
DEL 1o. DE ENERO AL 31 DE DICIEMBRE DE 2016  
(PESOS)

Ente Público: Notimex, Agencia de Noticias del Estado Mexicano

CONCEPTO	Saldo Inicial	Cargos del Periodo	Abonos del Periodo	Saldo Final	Variación del Periodo
<b>ACTIVO</b>	<b>97,483,796</b>	<b>502,450,569</b>	<b>545,451,336</b>	<b>54,483,029</b>	<b>-43,000,767</b>
<b>Activo Circulante</b>	<b>81,432,035</b>	<b>502,128,530</b>	<b>543,985,998</b>	<b>39,574,567</b>	<b>-41,857,468</b>
Efectivo y Equivalentes	74,771,900	338,717,695	386,643,534	26,846,061	-47,925,839
Derechos a Recibir Efectivo o Equivalentes	6,103,164	161,182,046	155,220,447	12,064,763	5,961,599
Derechos a Recibir Bienes o Servicios	60,162	705,500	715,827	49,835	-10,327
Inventarios	0	0	0	0	0
Almacenes	496,809	1,523,289	1,406,190	613,908	117,099
Estimación por Pérdida o Deterioro de Activos Circulantes	0	0	0	0	0
Otros Activos Circulantes	0	0	0	0	0
<b>Activo No Circulante</b>	<b>16,051,761</b>	<b>322,039</b>	<b>1,465,338</b>	<b>14,908,462</b>	<b>-1,143,299</b>
Inversiones Financieras a Largo Plazo	0	0	0	0	0
Derechos a Recibir Efectivo o Equivalentes a Largo Plazo	0	0	0	0	0
Bienes Inmuebles, Infraestructura y Construcciones en Proceso	17,574,306	0	0	17,574,306	0
Bienes Muebles	22,482,697	88,474	247,003	22,324,168	-158,529
Activos Intangibles	0	0	0	0	0
Depreciación, Deterioro y Amortización Acumulada de Bienes	-24,443,680	233,565	1,218,335	-25,428,450	-984,770
Activos Diferidos	438,438	0	0	438,438	0
Estimación por Pérdida o Deterioro de Activos no Circulantes	0	0	0	0	0
Otros Activos no Circulantes	0	0	0	0	0

Bajo protesta de decir verdad declaramos que los Estados Financieros y sus Notas son razonablemente correctos y responsabilidad del emisor.

  
L.C. Daniel Enríquez Yedra  
Director de Administración y Finanzas

  
C.P. Jorge Adrián Mancoño Padilla  
Subdirector de Recursos Financieros


# CUENTA PÚBLICA 2016

CUENTA PÚBLICA 2016  
ESTADO ANALÍTICO DE LA DEUDA Y OTROS PASIVOS  
DEL 1o. DE ENERO AL 31 DE DICIEMBRE DE 2016  
(PESOS)

Ente Público: Notimex, Agencia de Noticias del Estado Mexicano

CONCEPTO	Moneda de Contratación	Institución o País Acreedor	Saldo Inicial del Periodo	Saldo Final del Periodo
<b>DEUDA PÚBLICA</b>				
<b>Corto Plazo</b>				
Deuda Interna			0	0
Instituciones de Crédito			0	0
Títulos y Valores			0	0
Arrendamientos Financieros			0	0
Deuda Externa			0	0
Organismos Financieros Internacionales			0	0
Deuda Bilateral			0	0
Títulos y Valores			0	0
Arrendamientos Financieros			0	0
<b>Subtotal Corto Plazo</b>			0	0
<b>Largo Plazo</b>				
Deuda Interna			0	0
Instituciones de Crédito			0	0
Títulos y Valores			0	0
Arrendamientos Financieros			0	0
Deuda Externa			0	0
Organismos Financieros Internacionales			0	0
Deuda Bilateral			0	0
Títulos y Valores			0	0
Arrendamientos Financieros			0	0
<b>Subtotal Largo Plazo</b>			46,017,822	40,681,801
<b>Otros Pasivos</b>			46,017,822	40,681,801
<b>Total Deuda y Otros Pasivos</b>			46,017,822	40,681,801

Bajo protesta de decir verdad declaramos que los Estados Financieros y sus Notas son razonablemente correctos y responsabilidad del emisor.

  
Autorizó: L.C. Daniel Enriquez Yedra  
Director de Administración y Finanzas

  
Elaboró: G.P. Jorge Adrián Mandelbo Padilla  
Subdirector de Recursos Financieros



# CUENTA PÚBLICA 2016

CUENTA PÚBLICA 2016  
ESTADO DE FLUJOS DE EFECTIVO  
DEL 1o. DE ENERO AL 31 DE DICIEMBRE DE 2016 Y 2015  
(PESOS)

Ente Público: Notimex, Agencia de Noticias del Estado Mexicano

CONCEPTO	2016	2015	CONCEPTO	2016	2015
<b>Flujos de Efectivo de las Actividades de Operación</b>			<b>Flujos de Efectivo de las Actividades de Inversión</b>		
Origen	221,041,916	250,267,796	Origen	698,810	1,318,923
Impuestos	0	0	Bienes Inmuebles, Infraestructura y Construcciones en Proceso	0	0
Cuotas y Aportaciones de Seguridad Social	0	0	Bienes Muebles	0	0
Contribuciones de Mejoras	0	0	Otros Orígenes de Inversión	698,810	1,318,923
Derechos	0	0	Aplicación	0	0
Productos de Tipo Corriente	0	0	Bienes Inmuebles, Infraestructura y Construcciones en Proceso	0	0
Aprovechamientos de Tipo Corriente	0	0	Bienes Muebles	0	0
Ingresos por Venta de Bienes y Servicios	43,460,970	45,923,962	Otras Aplicaciones de Inversión	0	0
Ingresos no Comprendidos en las Fracciones de la Ley de Ingresos Causados en Ejercicios Fiscales Anteriores Pendientes de Liquidación o Pago	0	0	Flujos Netos de Efectivo por Actividades de Inversión	698,810	1,318,923
Participaciones y Aportaciones	0	0			
Transferencias, Asignaciones, Subsidios y Otras Ayudas	172,281,365	196,568,122	Flujo de Efectivo de las Actividades de Financiamiento		
Otros Orígenes de Operación	5,299,581	7,775,712	Origen	0	0
Aplicación	259,488,693	241,175,219	Endeudamiento Neto	0	0
Servicios Personales	134,999,044	141,570,721	Interno	0	0
Materiales y Suministros	3,020,400	2,806,147	Externo	0	0
Servicios Generales	111,857,861	90,583,623	Otros Orígenes de Financiamiento	0	0
Transferencias Internas y Asignaciones al Sector Público	0	0	Aplicación	10,177,872	8,199,764
Transferencias al Resto del Sector Público	0	0	Servicios de la Deuda	0	0
Subsidios y Subvenciones	0	0	Interno	0	0
Ayudas Sociales	0	0	Externo	0	0
Pensiones y Jubilaciones	0	0	Otras Aplicaciones de Financiamiento	10,177,872	8,199,764
Transferencias a Fideicomisos, Mandatos y Contratos Análogos	0	0	Flujos netos de Efectivo por Actividades de Financiamiento	-10,177,872	-8,199,764
Transferencias a la Seguridad Social	0	0	Incremento/Disminución Neta en el Efectivo y Equivalentes al Efectivo	-47,925,839	2,211,736
Donativos	0	0			
Transferencias al Exterior	0	0	Efectivo y Equivalentes al Efectivo al Inicio del Ejercicio	74,771,900	72,560,164
Participaciones	0	0	Efectivo y Equivalentes al Efectivo al Final del Ejercicio	26,846,061	74,771,900
Aportaciones	0	0			
Convenios	0	0			
Otras Aplicaciones de Operación	9,611,388	6,214,728			
<b>Flujos Netos de Efectivo por Actividades de Operación</b>	<b>-38,446,777</b>	<b>9,092,577</b>			

Bajo protesta de decir verdad declaramos que los Estados Financieros y sus Notas son razonablemente correctos y responsabilidad del emisor.

  
Abelardo I.C. Daniel Enriquez Yedra  
Director de Administración y Finanzas

  
Elaboró: C.P. Jorge Adán Manabeo Padilla  
Subdirector de Recursos Financieros



# CUENTA PÚBLICA 2016

CUENTA PÚBLICA 2016  
PATRIMONIO DEL ENTE PÚBLICO DEL SECTOR PARAESTATAL  
(PESOS)

Ente Público: Notimex, Agencia de Noticias del Estado Mexicano

CONCEPTO	Monto
Total de Patrimonio del ente público	13,801,228
% del Patrimonio del Ente Público que es propiedad del Poder Ejecutivo	100.00
Patrimonio del ente público que es propiedad del Poder Ejecutivo	13,801,228

Bajo protesta de decir verdad declaramos que los Estados Financieros y sus Notas son razonablemente correctos y responsabilidad del emisor.



Abcizó: L.C. Daniel Enriquez Yedra  
Director de Administración y Finanzas



Elaboró: C.P. Jorge Adhán Mancebo Padilla  
Subdirector de Recursos Financieros

# Cuenta Pública 2016

## NOTIMEX, AGENCIA DE NOTICIAS DEL ESTADO MEXICANO INFORME DE PASIVOS CONTINGENTES

Conforme a lo establecido en la norma NIFGG SP 05 "Obligaciones laborales" y la Norma de Información Financiera NIF D-3 "Beneficios a los empleados" emitidas por la Secretaría de Hacienda y Crédito Público y el CINIF, respectivamente, anualmente se lleva a cabo un estudio actuarial a fin de reconocer y registrar el costo correspondiente a las primas de antigüedad del personal.

Se hace un resumen de las cifras más importantes referentes a la prima de antigüedad e indemnizaciones por despido y de acuerdo a los beneficios al retiro o por terminación, tal cual son mostradas en el cálculo actuarial al 31 de diciembre de 2016.

### Pasivo Neto por Beneficios Definidos (PNBD)

Concepto	Beneficio por Retiro	Prima de Antigüedad	Indemnización Legal por Despido	Total
a. Obligación por beneficios adquiridos (OBA)	4,002,279	1,076,700	-	5,078,979
b. Obligación por beneficios no adquiridos (OBNA)	22,807,232	4,083,744	11,658,275	38,549,251
c. Obligación por beneficios definidos (OBD)	26,809,511	5,160,444	11,658,275	43,628,230
d. Activos del plan	-	-	-	-
e. Pasivo neto por beneficios definidos (c + d)	26,809,511	5,160,444	11,658,275	43,628,230

Del rubro de beneficio por retiro, se reconoce pasivo contingente correspondiente a Obligación por beneficios no adquiridos (OBNA) por un importe de 22,807.2 miles de pesos. Asimismo, a la fecha de emisión de los estados financieros el cálculo estimado de juicios laborales en contra de la Agencia asciende a la cantidad de 52,131.1 miles de pesos

No. Juicios	Tipo	Observaciones
-------------	------	---------------

47	Juicios laborales en proceso	Recurso de revisión promovido por la parte actora
----	------------------------------	---

Adicionalmente se reconoce pasivo contingente de los corresponsales en el extranjero, Norte, Centroamérica y Europa, en cuentas de orden por un importe de 28,050.7 miles de pesos.

Elaboró: C.P. Jorge/Alirán Mancebo Padilla  
Subdirector de Recursos Financieros

Elaboró: L.C. Daniel Enriquez Yedra  
Director de Administración y Finanzas

# Cuenta Pública 2016

NOTIMEX, AGENCIA DE NOTICIAS DEL ESTADO MEXICANO  
NOTAS A LOS ESTADOS FINANCIEROS

## A) NOTAS DE DESGLOSE

### ACTIVO

#### ➤ Efectivo y Equivalentes

#### NOTA 1. EFECTIVO Y EQUIVALENTES

El efectivo se registra en moneda nacional representando el importe de los recursos disponibles, así como la disponibilidad financiera para cubrir los compromisos de pago.

Al 31 de diciembre de 2016 y 2015, la Agencia tenía la posición en moneda nacional y extranjera como se muestra a continuación:

	Moneda Extranjera		Moneda Nacional	
	2016	2015	2016	2015
Caja				
Moneda Nacional	-	-	-	-
Dólares Americanos	3,702	3,135	76,746	53,945
Euros	3,111	3,557	68,051	66,526
Dólares Canadienses	2,895	2,162	44,749	26,796
Libras Esterlinas	3,320	-	85,058	-
<b>Total Efectivo</b>	<b>13,028</b>	<b>8,854</b>	<b>274,604</b>	<b>147,267</b>

#### Bancos Moneda Extranjera

Banamex USA	-	-	-	-
Banco Monex, S.A.	445,000	854,872	9,225,472	14,709,359
<b>Total Bancos Moneda Extranjera</b>	<b>445,000</b>	<b>854,872</b>	<b>9,225,472</b>	<b>14,709,359</b>

#### Bancos Moneda Nacional

## Cuenta Pública 2016

Banco Santander México, S.A.	254,279	51,489
Banco BBVA Bancomer, S.A.	1,777,097	981,430
Inverlat	2,782	2,782
<b>Total Bancos Moneda Nacional</b>	<b>2,034,159</b>	<b>1,035,701</b>
<b>Total Bancos</b>	<b>11,259,631</b>	<b>15,745,060</b>

A la fecha de emisión de estos estados financieros se utilizaron distintos tipos de cambio para actualizar las cuentas en moneda extranjera, los cuales se muestran a continuación:

	Dólar	Euro	Dólar Canadiense	Libras Esterlinas
31 de Diciembre 2016	20.7314	21.8716	15.4573	25.6199
31 de Diciembre 2015	17.2065	18.7035	12.3938	-

### NOTA 2. INVERSIONES FINANCIERAS A CORTO PLAZO

Las inversiones representan los fondos de reserva, siendo depositados en fondos de inversión a corto plazo a rendimientos fijos, mismos que generan ingresos continuos por intereses, la parte que corresponde al Gobierno Federal, se reintegra a la Tesorería de la Federación al mes inmediato de haber recibido el interés.

Fondos de Inversión	2016	2015	Variación
Banco Santander México, S.A.	-	12,701,096	(12,701,096)
Banco BBVA Bancomer, S.A.	3,138,919	40,334,470	(37,195,552)
Banco Santander México, S.A.	12,170,775	5,841,875	6,328,901
<b>Subtotal Inversiones</b>	<b>15,309,694</b>	<b>58,877,441</b>	<b>(43,567,747)</b>
<b>Acciones</b>			
Teléfonos de México (a)	794	794	-
Quirografarias (b)	1,338	1,338	-
<b>Total Acciones</b>	<b>2,132</b>	<b>2,132</b>	<b>-</b>
<b>Total Inversiones</b>	<b>15,311,826</b>	<b>58,879,573</b>	<b>(43,567,747)</b>

(a) Se encuentran suscritas 794 acciones de la sociedad "Teléfonos de México", con un valor nominal de 1 peso (Un peso 00/100 M.N.) cada una. La cotización de cada acción al día de hoy determina el IPC (Índice de Precios y Cotizaciones) de la Bolsa Mexicana de Valores.

(b) Se encuentran suscritas 1,338 obligaciones quirografarias de la sociedad "Teléfonos de México", con un valor nominal de 1 peso (Un peso 00/100 M.N.) cada una.

El rubro de efectivo y equivalentes se integra por las notas 1 y 2 por un importe global de 26,846.1 miles de pesos y 74,771.9 miles de pesos por el ejercicio 2016 y 2015, respectivamente.



➤ Derechos a recibir Efectivo y Equivalentes y Bienes o Servicios a Recibir

NOTA 3. CUENTAS POR COBRAR

Este rubro se integra por la venta de servicios nacionales e internacionales (clientes a corto y largo plazo), así como la estimación de cuentas incobrables. La modificación a dicha estimación, se realiza previa autorización del Comité Técnico de Cobranza y la Junta de Gobierno.

A continuación, se enlistan los clientes con saldo mayor a 40.0 miles de pesos, al 31 de diciembre por los ejercicios 2016 y 2015.

Nombre	2016	2015
Universidad de Guadalajara	333,400	-
Secretaría de Administración y Finanzas	278,400	116,814
Secretaría de Desarrollo Social	240,352	-
Gobierno de la Ciudad de México	217,152	208,800
Secretaría de Relaciones Exteriores	162,934	77,590
Servicio de Administración Tributaria	111,360	-
Bloomberg Finance LP	103,657	-
Universidad del Valle de México, S.C.	77,952	-
Expansión, S.A. de C.V.	75,690	59,478
Terra Networks México, S.A. de C.V.	70,008	-
Imagen Radio Comercial, S.A. de C.V.	63,069	-
Asamblea Legislativa del Distrito Federa	48,407	-
Medios Aqropolis, S.A. de C.V.	47,135	-
Cámara de Senadores	-	77,291
Tribunal Electoral Poder Judicial Federal	-	69,606
Secretaría Comunicaciones y Transportes	-	134,657
Secretaría de Gobernación	-	52,958
Consorcio Interamericano de Comunicación, S.A. de C.V.	-	61,415
Agencia de Noticias Xinhua México, S.A. de C.V.	-	65,637
Ediciones y Contenidos, S. de R.L. de C.V.	-	54,079
Otros menores	1,590,490	1,927,976
Clientes	3,420,006	2,906,301
Estimaciones para Cuentas Incobrables	(162,741)	(183,573)

## Cuenta Pública 2016

Nombre	2016	2015
Cuentas por Cobrar	3,257,265	2,722,728
<b>Total de Cuentas por Cobrar a Corto y Largo Plazo</b>	<b>3,257,265</b>	<b>2,722,728</b>

Del total del saldo de clientes (Nacionales y Extranjeros) a cierre de mes se presenta el siguiente análisis de antigüedad de saldos por periodos devengados.

Antigüedad	Monto
90 Días	2,942,271 86.0%
180 Días	111,354 3.3%
365 Días	179,904 5.3%
Mayor de 365 Días	186,477 5.5%

A la fecha de emisión de los estados financieros, se han realizado las siguientes aplicaciones a la estimación de cuentas incobrables, previamente autorizadas por el Comité Técnico de Cobranza

Concepto	Oficio / Acuerdo	Dólares	Importe
Cancelación de Estimación	DAF/SRF/GRE/DFC/096/2016	1,971	42,322
Cancelación por Cobranza	Reporte de Cobranza 21/04/16		21,198
Cancelación por Cobranza	Reporte de Cobranza 27/06/16		3,536
Cancelación por Cobranza	Reporte de Cobranza 02/09/16		2,451
Creación de estimación	Reporte de Cobranza Ej. 2016	601	64,297
<b>Total</b>		<b>2,572</b>	<b>133,804</b>

### NOTA 4. DEUDORES DIVERSOS

La cuenta de deudores diversos se integra por recursos otorgados para viáticos y gastos en oficinas regionales e internacionales, pendientes de comprobación.

Concepto	2016	2015
Gastos a comprobar oficina central	163,964	442,981
Gastos corresponsales internacionales	-	10,693
Gastos corresponsales nacionales	19,691	82,007
Anticipos Varios	12,523	10,834
<b>Total Deudores</b>	<b>196,178</b>	<b>546,515</b>

Respecto del saldo de 2016, se presenta el siguiente análisis de antigüedad de saldos pendientes de comprobar.

Antigüedad	Monto
90 Días	37,870 19.3%

## Cuenta Pública 2016

	Antigüedad	Monto
180 Días	2,327	1.2%
365 Días	57,963	29.5%
Mayor de 365 Días	98,018	50.0%

### Inversión en Subsidiarias

Estas compañías subsidiarias funcionan como una oficina de representación, los recursos para cubrir gastos administrativos y de operación se los envía directamente la Agencia. Las subsidiarias no generan ingresos, toda vez que sólo cuentan con reporteros y corresponsales quienes se encargan de cubrir las noticias o eventos especiales en los países donde se encuentran dichas subsidiarias o en lugares cercanos a estos. Por lo que el fondeo que se les envía, es sólo para cubrir los gastos de operación de cada oficina, como son gastos de administración y honorarios del personal.

Al 31 de diciembre de 2010 y de 2009, estas subsidiarias reportaban pérdidas acumuladas, razón por la cual se decidió reconocer el método de participación hasta por el monto de las aportaciones que la Agencia ha realizado en estas subsidiarias, considerando que el reconocer el pasivo por estas pérdidas, implicaría un pasivo para la Agencia, del cual, no está obligado a cumplirlo, ya que se trata de pérdidas y no de una obligación. Derivado de esta situación, al 31 de diciembre de 2016, estas inversiones tienen un valor de cero.

El monto de los fondos enviados a las compañías subsidiarias se integra como se muestra a continuación:

Agencia	% de participación	2016	2015
Notimex, S.A. de C.V. (Chile)	100	-	-
Notimex Agencia de Noticias del Estado Mexicano, Sucursal España	100	1,303,081	996,471
Notimex Internacional Inc. (EUA)	100	3,665,696	3,249,921
Total de remesas enviadas		<u>4,968,777</u>	<u>4,246,392</u>

### NOTA 5. IMPUESTO AL VALOR AGREGADO ACREDITABLE

El IVA acreditable se determina en base a flujos de efectivo, atendiendo el hecho de su traslado en los comprobantes de las operaciones y al momento en que efectivamente se cobran las contraprestaciones y el IVA correspondiente. El saldo se encuentra integrado al 31 de diciembre de 2016, de la siguiente forma:

Concepto	2016	2015
15% IVA Oficina Central y Nacionales	70,048	67,373
IVA Corresponsales Internacionales	25,052	28,316
IVA 16% Honorarios	-	-
IVA Proveedores	309,969	787,878
IVA por Recuperar y/o Acreditar	8,206,250	1,950,354
Total de IVA	<u>8,611,319</u>	<u>2,833,921</u>

## Cuenta Pública 2016

El rubro de Derechos a Recibir Efectivo o Equivalentes se integra por las notas 3, 4 y 5 por un importe global de 12,064.8 miles de pesos y 6,103.1 miles de pesos por el ejercicio 2016 y 2015, respectivamente.

### NOTA 6. DEPÓSITOS EN GARANTÍA

Los depósitos de fondos de terceros se refieren a depósitos por arrendamiento de inmuebles, el cual se integra por:

Concepto	2016	2015
Corresponsalia en Mérida, Yucatán (a)	-	17,000
Corresponsalia en Monterrey, Nuevo León	10,000	10,000
Total de depósitos	10,000	27,000

(a) Cancelación de saldo por cierre de oficina Regional de Mérida

### NOTA 7. ANTICIPOS A CORTO PLAZO

Este rubro refleja los gastos normales pagados por anticipado de servicios por recibir.

Concepto	2016	2015
Gasolina	38,241	31,974
Telecomunicaciones	-	1,188
Varios	1,594	-
Total Anticipos	39,835	33,162

El rubro de Derechos a Recibir Bienes o Servicios se integra por las notas 6 y 7 por un importe global de 49.8 miles de pesos y 60.2 miles de pesos por el ejercicio 2016 y 2015, respectivamente.

### ➤ Bienes Disponibles para su Transformación o Consumo (inventarios)

### NOTA 8. ALMACÉN

Al 31 de diciembre, el saldo de este rubro se integra de la siguiente manera:

Concepto	2016	2015
----------	------	------



## Cuenta Pública 2016

Concepto	2016	2015
Almacén de materiales y suministros de consumo	613,908	496,809
<b>Total almacén</b>	<b>613,908</b>	<b>496,809</b>

➤ **Inversiones Financieras**

Sin información que revelar

➤ **Bienes Muebles, Inmuebles e Intangibles**

**NOTA 9. INMUEBLES, MUEBLES E INTANGIBLES**

El renglón del activo no circulante refleja principalmente el valor de los bienes propiedad de la entidad, tanto el valor del activo como su depreciación histórica se encuentran actualizados hasta el 31 de diciembre de 2007, en base al Índice General de Precios (NIF B10).

Los bienes propiedad de la entidad se integran como se muestra a continuación:

Inversión	2016	2015
<b>Bienes Inmuebles, Infraestructura y Construcciones en Proceso</b>		
Terrenos	284,886	284,886
Edificios	3,188,064	3,188,064
Revaluación	14,101,356	14,101,356
<b>Total</b>	<b>17,574,306</b>	<b>17,574,306</b>
<b>Bienes Muebles</b>		
Muebles de Oficina y Estantería	4,984,925	4,922,044
Equipo de Cómputo	1,656,914	1,731,236
Equipo de Transporte	203,461	203,461
Equipo de Generación Eléctrica	1,343,060	1,343,060
Maquinaria, Otros Equipos y Herramientas	9,026,356	9,072,587
Revaluación	5,109,452	5,210,309
<b>Total</b>	<b>22,324,168</b>	<b>22,482,697</b>
<b>Depreciación, Deterioro y Amortización Acumulada de Bienes</b>		
Depreciación Acumulada	(12,731,242)	(11,650,870)
Revaluación	(12,258,770)	(12,354,372)
<b>Subtotal</b>	<b>(24,990,012)</b>	<b>(24,005,242)</b>
Amortización	(438,438)	(438,438)
<b>Total</b>	<b>(25,428,450)</b>	<b>(24,443,680)</b>
<b>Activos diferidos</b>	438,438	438,438

## Cuenta Pública 2016

Inversión	2016	2015
Total de Activos No Circulantes	14,908,462	16,051,761

El registro de la depreciación se hace con el método de la línea recta. Este método se basa en la suposición de que la disminución de la utilidad de un componente es la misma cada periodo.

Las tasas de depreciación aplicadas en el ejercicio 2016, son las establecidas los artículos 34 y 35 de la Ley del Impuesto Sobre la Renta (LISR), como se muestra a continuación:

Inversión	Tasa de Depreciación	Depreciación del Ejercicio
Aparatos, Maquinaria y Equipo	10%	791,039
Mobiliario y Equipo de Oficina	10%	375,742
Planta de Luz	5%	51,555
<b>Depreciación total del ejercicio 2016</b>		<b>1,218,336</b>

A continuación, se incorpora la información de los Bienes Muebles e Inmuebles

### Integración de los Bienes Muebles:

(Pesos)

Concepto	2016	2015
Mobiliario y Equipo de Administración	8,997,606	9,055,577
Mobiliario y Equipo Educativo y Recreativo	-	-
Equipo e Instrumental Médico y de Laboratorio	-	-
Vehículos y Equipo de Transporte	203,461	203,461
Equipo de Defensa y Seguridad	-	-
Maquinaria, Otros Equipos y Herramientas	13,123,101	13,223,659
Colecciones, Obras de Arte y Objetos Valiosos	-	-
Activos Biológicos	-	-
<b>Suma de Bienes Muebles</b>	<b>22,324,168</b>	<b>22,482,697</b>

## Cuenta Pública 2016

Producto de la conciliación contable-física se reporta el siguiente avance al 31 de diciembre de 2016.

(Pesos)		
Registro Contable	Valor de la relación de bienes muebles	Conciliación
22,324,168	22,324,168	0

Integración de los Bienes Inmuebles:

(Pesos)			
Concepto	2016	2015	
Terrenos	3,075,310	3,075,310	
Viviendas	-	-	
Edificios no Habitacionales	14,498,996	14,498,996	
Otros Bienes Inmuebles	-	-	
<b>Subtotal de Bienes Inmuebles</b>	<b>17,574,306</b>	<b>17,574,306</b>	
Infraestructura	-	-	
<b>Subtotal de Infraestructura</b>	<b>-</b>	<b>-</b>	
Construcciones en Proceso en Bienes de Dominio Público	-	-	
Construcciones en Proceso en Bienes Propios	-	-	
<b>Subtotal de Construcciones en Proceso</b>	<b>-</b>	<b>-</b>	
<b>Suma de Bienes Inmuebles, Infraestructura y Construcciones en Proceso</b>	<b>17,574,306</b>	<b>17,574,306</b>	

Producto de la conciliación contable-física se reporta el siguiente avance al 31 de diciembre de 2016.

(Pesos)		
Registro Contable	Valor de la relación de bienes inmuebles	Conciliación
17,574,306	17,574,306	0

➤ Estimaciones y Deterioros







## Cuenta Pública 2016

Nombre	2016	2015
Comisión Federal de Electricidad	90,590	52,388
Makicop, S.A. de C.V.	81,143	-
Instituto Nacional de Administración Pública, A.C.	-	178,560
Inter klin, S.A. de C.V.	-	88,017
Proyecto Día, S.A. de C.V.	-	123,175
Productos Metálicos Steele, S.A. de C.V.	-	4,134,994
Agencia de Noticias Xin Hua México, S.A.	-	69,858
Diversos proveedores	100,575	349,208
<b>Total Proveedores</b>	<b>2,270,854</b>	<b>5,915,803</b>

### NOTA 12. RETENCIONES Y CONTRIBUCIONES

Son las obligaciones de pago que la Agencia tiene pendiente al cierre de mes, derivado de que estas contribuciones se enteran a la Tesorería de la Federación, Tesorería del Distrito Federal, Instituto Mexicano del Seguro Social y al Instituto del Fondo Nacional de la Vivienda para los Trabajadores a más tardar el día 17 del mes siguiente al mes o período al que corresponda el pago.

Integrándose el saldo en el siguiente detalle:

Concepto	2016	2015
Impuestos sobre ingresos por salarios (a)	2,558,386	4,079,608
Impuesto al Valor Agregado por pagar	388,066	351,340
Cuotas al Instituto Mexicano del Seguro Social	934,047	944,659
Impuesto al valor agregado retenido	82,107	39,554
Impuesto sobre la renta retenido (b)	160,226	109,453
Impuesto local sobre nóminas (c)	736,061	721,587
Cuotas al Instituto del Fondo Nacional de la Vivienda	800,435	749,164
Cuotas al Sistema de Ahorro para el Retiro	823,880	767,338
Retenciones Infonavit	582,678	533,821
Retenciones Fonacot	104,098	119,935
<b>Total impuestos por pagar</b>	<b>7,569,984</b>	<b>8,416,459</b>

(a) Se encuentra pasivo por 788,988 pesos correspondiente a un laudo pendiente de Saldalía Guevara M. Esther.

(b) Se incluyen las retenciones de ISR (Residentes en el extranjero tasa 25.0 %) de los corresponsales internacionales.

(c) Pasivo registrado de 410,645 pesos por impuestos sobre nóminas 2.5% correspondiente al ejercicio fiscal 1997, pendiente de aclarar con Tesorería del Distrito Federal.

El rubro de Cuentas por pagar a Corto Plazo se integra principalmente por las notas 11 y 12 por un importe global de 9,840.8 miles de pesos y 14,332.3 miles de pesos por el ejercicio 2016 y 2015, respectivamente.

## Cuenta Pública 2016

### NOTA 13. INGRESOS COBRADOS POR ANTICIPADO

Su saldo representa los importes recibidos de los clientes con anticipación a la recepción de su servicio.

Concepto	2016	2015
Nacionales pendientes de facturar	195,534	196,678
Extranjeros pendientes de facturar	41,303	81,465
Extranjeros no identificados	137,242	113,735
<b>Total de cobros anticipados</b>	<b>374,079</b>	<b>391,878</b>

### NOTA 14. PROVISIONES A CORTO PLAZO

Sin información que revelar

### NOTA 15. PROVISIONES A LARGO PLAZO

Conforme a lo establecido en la norma NIFGG SP 05 "Obligaciones laborales" y la Norma de Información Financiera NIF D-3 "Beneficios a los empleados" emitidas por la Secretaría de Hacienda y Crédito Público y el CINIF, respectivamente, anualmente se lleva a cabo un estudio actuarial a fin de reconocer y registrar el costo correspondiente a las primas de antigüedad del personal.

Se hace un resumen de las cifras más importantes referentes a la prima de antigüedad e indemnizaciones por despido y de acuerdo a los beneficios por retiro o por terminación tal cual son mostradas en el cálculo actuarial al 31 de diciembre de 2016 y 2015.

Concepto	2016	2015
Beneficios por Retiro (Cláusula 23 C.C.T)	4,002,279	
Prima de Antigüedad	5,160,444	5,243,528
Indemnización Legal	11,658,275	16,492,507
<b>Total</b>	<b>20,820,998</b>	<b>21,736,035</b>

Adicionalmente, en este rubro se integra el pasivo que reconoce laudos condenatorios y absolutorios informados por el área jurídica de Notimex, mismo que asciende a la cantidad de 9,503.6 miles de pesos.

### ♦ II. NOTAS AL ESTADO DE ACTIVIDADES

## Cuenta Pública 2016

### NOTA 16. INGRESOS DE GESTIÓN

La Agencia, factura servicios por venta de texto (notas) vía internet, fotografía, audio y video digital, video, infografías, entre otros.

Se presenta la siguiente integración

Concepto	2016	2015
Servicios Nacionales	39,775,730	42,403,067
Servicios Internacionales	3,685,240	3,336,381
Servicios Nacionales Moneda Extranjera	-	184,514
Ingresos por servicios	43,460,970	45,923,962
Participaciones y aportaciones	172,281,365	196,568,122
Total Ingresos de Gestión	215,742,335	242,492,084
Intereses por inversiones	698,810	1,318,923
Recuperación por siniestro	-	3,004
Utilidad cambiaria	5,036,547	2,469,992
Otros	263,035	5,302,717
	5,998,392	9,094,636
Gran total de Ingresos	221,740,727	251,586,720

### NOTA 17. GASTOS Y OTRAS PÉRDIDAS

Integración general de los Gastos y Otras Pérdidas Devengados a la fecha.

Concepto	2016	2015
Servicios Personales	46,615,744	46,915,119
Honorarios Asimilables	4,869,806	13,063,276
Seguridad Social	20,230,053	19,892,825
Otras Prestaciones Sociales y Económicas	63,283,441	61,699,501
	134,999,044	141,570,721
Materiales de Administración, Emisión de Documentos y Artículos Oficiales	750,648	1,277,262
Alimentos y Utensilios	586,594	486,818
Materiales y Artículos de Construcción y Reparación	168,372	99,931
Productos Químicos, Farmacéuticos y de Laboratorio	3,448	19,428
Combustibles, Lubricantes y Aditivos	213,693	203,616
Vestuario, Blancos, Prendas de Protección y Artículos Deportivos	1,248,850	303,032
Herramientas, Refacciones y Accesorios Menores	48,795	416,060

## Cuenta Pública 2016

Concepto	2016	2015
Servicios Básicos	3,020,400	2,806,147
Servicios de Arrendamiento	10,080,453	8,523,136
Servicios Profesionales, Científicos y Técnicos y Otros Servicios	33,700,385	26,906,008
Servicios Financieros, Bancarios y Comerciales	54,024,584	38,203,449
Servicios de Instalación, Reparación, Mantenimiento y Conservación	531,159	717,662
Servicios de Traslado y Viáticos	2,066,719	1,841,289
Servicios Oficiales	6,049,236	5,815,834
Otros Servicios Generales	286,994	509,911
	<u>5,118,331</u>	<u>8,066,334</u>
	<u>111,857,861</u>	<u>90,583,623</u>
Subtotal de gastos y otras pérdidas	<u>249,877,305</u>	<u>234,960,491</u>
Estimaciones por Pérdida o Deterioro de	76,684	70,420
Depreciación de Bienes Inmuebles	1,218,336	926,422
Amortización de Activos Intangibles	-	-
Otras Provisiones	-	-
Provisiones de pasivos a largo plazo	6,092,605	4,313,967
Dism. de Almacén de Mat. y Sum. de Cons.	-	-
Gastos de Ejercicios Anteriores	82,804	270,765
Diferencias por Tipo de Cambio Negativas	2,082,087	512,450
Participación de Subsidiarias	-	-
Otros Gastos Varios	58,871	120,704
	<u>9,611,387</u>	<u>6,214,728</u>
Total de Gastos y Otras Pérdidas	<u>259,488,692</u>	<u>241,175,219</u>

El rubro de Servicios Personales está conformado por el sueldo base de nóminas, liquidaciones y finiquitos.

El saldo de Otras Prestaciones Sociales y Económicas, es derivado de las prestaciones establecidas en el contrato colectivo de trabajo.

Los servicios de arrendamiento incluyen, entre otros, bienes muebles e inmuebles, equipo de transporte, equipo de cómputo, maquinaria y equipo, etc., que son indispensables para la operación de la Agencia.

El rubro de Servicios Profesionales, Científicos y Técnicos y Otros Servicios, principalmente se integra por el pago de servicios profesionales de los corresponsales en el extranjero, capacitación al personal, servicio de vigilancia y diversos servicios especializados.

### ♦ III. NOTAS AL ESTADO DE VARIACIONES EN LA HACIENDA PÚBLICA



## Cuenta Pública 2016

### NOTA 18. PATRIMONIO

La Agencia cuenta con patrimonio propio y básicamente está conformado por aportaciones, donaciones de capital, y los resultados obtenidos tanto del ejercicio como de años anteriores.

Las modificaciones en el rubro de Patrimonio Generado son consecuencia del traspaso del Resultado del Ejercicio 2015 por un monto de 10,411.5 miles de pesos al renglón de Resultados de Ejercicios Anteriores, asimismo, por la determinación del resultado del Ejercicio 2016, por un monto de -37,748.0 miles de pesos

Al 31 de diciembre de 2016, el patrimonio se integra de la siguiente manera:

Concepto	Parcial	Total
Patrimonio al 31 de diciembre de 2015		51,455,974
Donaciones de Capital	88,474	
Exceso o insuficiencia en la actualización de capital	(5,255)	
Patrimonio generado del ejercicio	(37,747,965)	(37,664,746)
Patrimonio al 31 de diciembre de 2016		13,801,228

### ♦ IV. NOTAS AL ESTADO DE FLUJOS DE EFECTIVO

#### NOTA 19. EFECTIVO Y EQUIVALENTES

El análisis de los saldos inicial y final que figuran en la última parte del Estado de Flujo de Efectivo en la cuenta de efectivo y equivalentes es como sigue:

Concepto	2016	2015
Efectivo	274,604	147,267
Bancos/Tesorería	11,259,631	15,745,060
Inversiones Financieras de Corto Plazo	15,311,826	58,879,573
Total de Efectivo y Equivalentes	26,846,061	74,771,900

A continuación, se presenta la conciliación de los Flujos de Efectivo Netos de las Actividades de Operación y la cuenta de Ahorro/Desahorro antes de Rubros Extraordinarios

## Cuenta Pública 2016

	2016	2015
Ahorro/Desahorro antes de rubros Extraordinarios	(37,747,965)	10,411,501
Movimientos de partidas (o rubros) que no afectan al efectivo		
Depreciación	1,218,336	926,422
Amortización		
Incremento en las provisiones	76,684	70,420
Incremento en inversiones producido por revaluación		
Ganancia/pérdida en venta de propiedad, planta y equipo		
Incremento en cuentas por cobrar		
Partidas extraordinarias	596,209	322,082
Fujos de Efectivo Netos de las Actividades de Operación	(38,446,777)	9,092,577

### ◆ V. CONCILIACIÓN ENTRE LOS INGRESOS PRESUPUESTALES Y CONTABLES, ASÍ COMO ENTRE LOS EGRESOS PRESUPUESTARIOS Y LOS GASTOS CONTABLES

Notimex, Agencia de Noticias del Estado Mexicano Conciliación entre los Ingresos Presupuestarios y Contables Correspondiente del 1 de enero al 31 de diciembre de 2016 (Cifras en pesos)	
1. Ingresos Presupuestarios	215,939,825.00

2. Más ingresos contables no presupuestarios	8,577,386.41
Incremento por variación de inventarios	-
Disminución del exceso de estimaciones por pérdida o deterioro y obsolescencia	-
Disminución del exceso de provisiones	-
Otros ingresos y beneficios varios	2,578,994.71
Otros ingresos contables no presupuestarios	5,998,391.70

3. Menos ingresos presupuestarios no contables	2,776,484.77
--	--------------



# Cuenta Pública 2016

Notimex, Agencia de Noticias del Estado Mexicano Conciliación entre los Ingresos Presupuestarios y Contables Correspondiente del 1 de enero al 31 de diciembre de 2016 (Cifras en pesos)	
Productos de capital	-
Aprovechamientos de capital	-
Ingresos derivados de financiamientos	-
Otros ingresos presupuestarios no contables	2,776,484.77

4. Ingresos Contables (4 = 1 + 2 - 3)	221,740,726.64
---------------------------------------	----------------

Notimex, Agencia de Noticias del Estado Mexicano Conciliación entre los Egresos Presupuestarios y los Gastos Contables Correspondiente del 1 de enero al 31 de diciembre de 2016 (Cifras en pesos)	
1. Total de egresos (presupuestarios)	263,865,664.00

2. Menos egresos presupuestarios no contables	16,650,824.44
Mobiliario y equipo de administración	-
Mobiliario y equipo educacional y recreativo	-
Equipo instrumental médico y de laboratorio	-
Vehículos y equipo de transporte	-
Equipo de defensa y seguridad	-
Maquinaria, otros equipos y herramientas	-

# Cuenta Pública 2016

Notimex, Agencia de Noticias del Estado Mexicano  
 Conciliación entre los Egresos Presupuestarios y los Gastos Contables  
 Correspondiente del 1 de enero al 31 de diciembre de 2016  
 (Cifras en pesos)

Activos biológicos	-
Bienes inmuebles	-
Activos intangibles	-
Obra pública en bienes propios	-
Acciones y participaciones de capital	-
Compra de títulos y valores	-
Inversiones en fideicomisos, mandatos y otros análogos	-
Provisiones para contingencias y otras erogaciones especiales	-
Amortización de la deuda pública	-
Adeudos de ejercicios fiscales anteriores (ADEFAS)	-
Otros Egresos Presupuestarios no Contables	16,650,824.44

3. Más gastos contables no presupuestales	12,273,853.12
Estimaciones, depreciaciones, deterioros, obsolescencias y amortizaciones	7,387,625.48
Provisiones	2,662,465.27
Disminución de inventarios	-
Aumento por insuficiencia de estimaciones por pérdida o deterioro u obsolescencia	-
Aumento por insuficiencia de provisiones	-
Otros gastos	133,492.19



## Cuenta Pública 2016

Notimex, Agencia de Noticias del Estado Mexicano Conciliación entre los Egresos Presupuestarios y los Gastos Contables Correspondiente del 1 de enero al 31 de diciembre de 2016 (cifras en pesos)	
Otros Gastos Contables no Presupuestarios.	2,090,270.18

4. Total de Gasto Contable (4 - 1 - 2 + 3)	259,488,692.68
--	----------------

### B) NOTAS DE MEMORIA (CUENTAS DE ORDEN)

Las cuentas que se manejan para efectos de estas Notas son las siguientes:

#### CUENTAS DE ORDEN CONTABLE Y PRESUPUESTARIAS:

- Contables:
  - Demandas en Proceso de Resolución.
  - Beneficios por Retiro
  - Resolución de Demandas en Proceso.
  - Beneficios por Retiro

Cuenta	Descripción	Saldo
7411	Demandas en Proceso de Resolución	80,181,873
7421	Resolución de Demandas en Proceso	-80,181,873
7412	Beneficiosos por Retiro	22,807,232
7422	Beneficiosos por Retiro	-22,807,232
Total		0

- Presupuestarias:
  - Cuentas de Ingresos.
  - Cuentas de Egresos.

Cuenta	Descripción	Saldo
--------	-------------	-------



## Cuenta Pública 2016

Cuenta	Descripción	Saldo
8221	Presupuesto de Egresos por Ejercer	-
8241	Presupuesto de Egresos Comprometido	(2,270,854)
8251	Presupuesto de Egresos Devengado	2,270,854
8261	Presupuesto de Egresos Ejercido	-
8271	Presupuesto de Egresos Pagado	-
8321	Presupuesto de Ingresos por Ejecutar	-
8341	Presupuesto de Ingresos Devengados	-
8351	Presupuesto de Ingresos Cobrado	-
	Total	-

### C) NOTAS DE GESTIÓN ADMINISTRATIVA

#### 1. INTRODUCCIÓN

En apego a las disposiciones legales, para dar cumplimiento a la Ley de Contabilidad Gubernamental y elaboración de Estados Financieros, la Agencia realiza las mejores prácticas contables nacionales e internacionales en apoyo a las tareas de planeación financiera, control de recursos, análisis, fiscalización y transparencia para satisfacer las necesidades de información financiera y presupuestal a los diferentes usuarios.

La Agencia tiene por objeto coadyuvar al ejercicio del derecho a la información mediante la prestación de servicios profesionales en materia de noticias al Estado Mexicano y a cualquier otra persona, entidad u organismo público o privado, nacional o extranjero, con auténtica independencia editorial. Y derivado de la competencia global, se planteó la necesidad de reposicionar a la agencia y elevar la calidad de la información, así como la de optimizar los recursos de la misma.

#### 2. PANORAMA ECONÓMICO Y FINANCIERO

Las principales fuentes de financiamiento que tiene la Agencia son por recursos fiscales, mediante transferencias que provienen de la Secretaría de Hacienda y Crédito Público, e ingresos propios derivados de la venta servicios de texto (notas) vía internet, fotografía, audio y audio digital, video, infografías, entre otros.

Para el ejercicio fiscal 2016, los ingresos fiscales y propios representaron el 81.1% y 18.9% respectivamente.

#### 3. AUTORIZACIÓN E HISTORIA



## Cuenta Pública 2016

---

Con fecha 29 de agosto de 1968 fue constituida Notimex, S.A. de C.V., teniendo como principales objetivos entre otros, el establecimiento y manejo de agencias informativas, así como la transmisión de noticias por cualquier medio de comunicación; toda clase de actividades relacionadas con prensa, publicidad, editoriales, periódicos, revistas, folletos y libros; la instalación y operación de radiodifusoras comerciales y estaciones transmisoras de televisión, previa autorización que en cada caso obtenga de la Secretaría de Comunicaciones y Transportes, dependiendo sectorialmente de la Secretaría de Gobernación.

Notimex, S.A. de C.V. entró en un proceso de liquidación y disolución de acuerdo con los lineamientos de la Ley Federal de las Entidades Paraestatales; los activos, pasivos, muebles e inmuebles, derechos y obligaciones de Notimex, S.A. de C.V. se transferirán al Organismo Público Descentralizado de la Administración Pública Federal que se crea conforme a las provisiones de gastos que se aprueben en el Presupuesto de Egresos de la Federación del ejercicio fiscal correspondiente.

El 02 de junio de 2006 se expide la ley que crea a Notimex, Agencia de Noticias del Estado Mexicano, como organismo descentralizado de la Administración Pública Federal, no sectorizado, dotado de personalidad jurídica y patrimonio propio, así como de autonomía técnica y de gestión.

#### 4. ORGANIZACIÓN Y OBJETO SOCIAL

Notimex, Agencia de Noticias del Estado Mexicano, tiene por objeto coadyuvar al ejercicio del derecho de la información mediante la prestación de servicios profesionales en materia de noticias del Estado Mexicano y a cualquier otra persona, entidad u organismo público o privado, nacional o extranjero, con auténtica independencia editorial.

La actividad principal de la Agencia es contribuir al desarrollo de la democracia y la imagen de México en el extranjero, mediante la cobertura noticiosa del ámbito nacional e internacional, para promover el derecho al libre acceso a información plural y oportuna, bajo los principios de veracidad, imparcialidad, objetividad, pluralidad, equidad y responsabilidad.


El régimen fiscal de la Agencia inscrito ante el Servicio de Administración Tributaria (SAT) es "persona moral con fines no lucrativos" fundamentado en el Título III de la Ley del Impuesto Sobre la Renta (ISR), por lo que no se encuentra sujeto de pago del mismo.

Con las siguientes obligaciones fiscales:

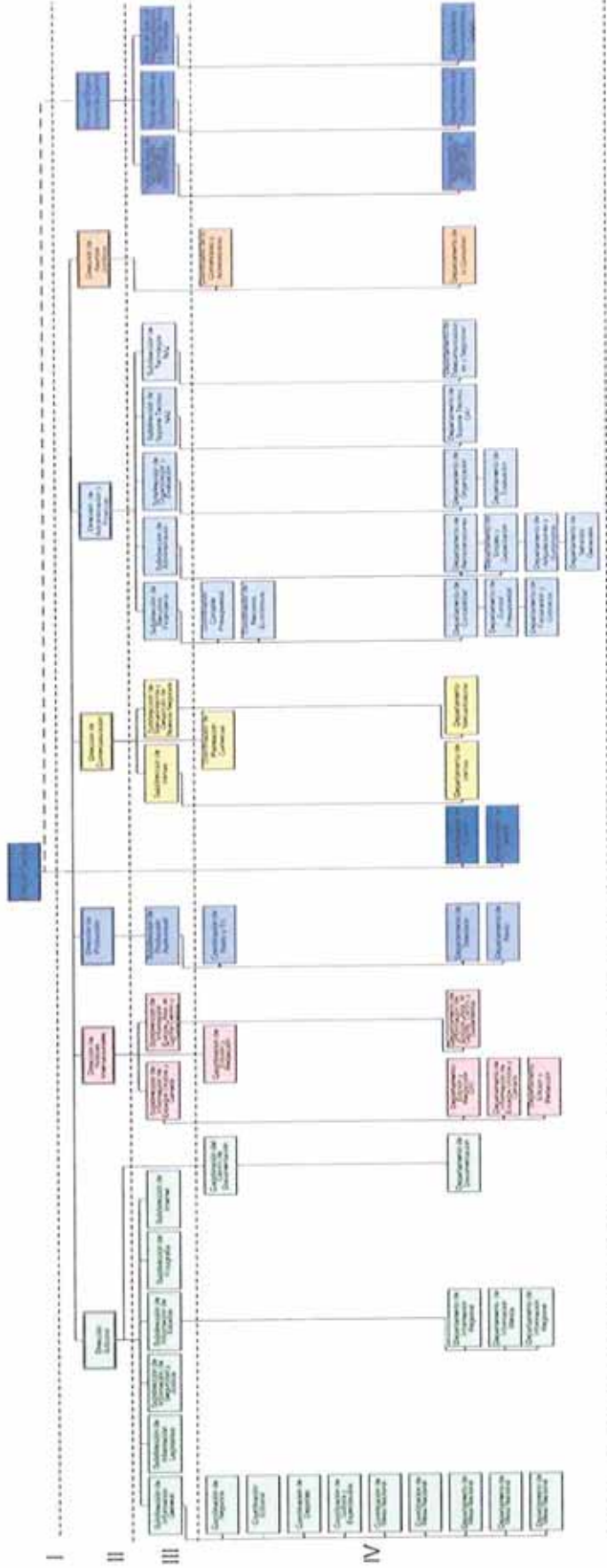
1. Pago definitivo mensual del Impuesto al Valor Agregado.
2. Retención y entero de ISR por arrendamiento, servicios profesionales, sueldos y salarios e ingresos asimilados a salarios.
3. Retención y entero de IVA por arrendamiento y servicios profesionales.

Así como exigir la documentación que reúna los requisitos fiscales, en términos de Ley.

La estructura organizacional de la agencia es la siguiente:







**5. BASES DE PREPARACIÓN DE LOS ESTADOS FINANCIEROS**

Los Estados Financieros son presentados sobre valores históricos, expresados en moneda nacional cuya información financiera se hace en forma integral.

El 31 de Diciembre de 2008 se publicó en el Diario Oficial de la Federación la "Ley General de Contabilidad Gubernamental", que tiene como objeto establecer criterios generales que regirán la Contabilidad Gubernamental y la emisión de la información financiera de los entes públicos, con el fin de lograr su adecuada armonización, para facilitar a los entes públicos el registro, fiscalización de los activos, pasivos, ingresos y gastos, en general contribuir a medir la eficacia, economía y eficiencia del gasto e ingresos públicos. Esta Ley es de observancia obligatoria para las entidades de la Administración Pública Paraestatal.

Por lo anterior y con la finalidad de cumplir con la normatividad tanto en los postulados como en los acuerdos emitidos a la fecha por parte del CONAC, entre los cambios más importantes se encuentran los siguientes:

1. Implementación del PLAN de cuentas, a partir del 1° de enero de 2012, se traspasaron los saldos contables al 31 de diciembre de 2011 a una nueva base de datos con la estructura determinada para cumplir con el plan de cuentas emitido por el Consejo Nacional de la Armonización Contable.
2. En el sistema contable se adoptó el clasificador por objeto del Gasto publicado por la Secretaría de Planeación y Finanzas el 12 de agosto de 2011.
3. Tanto el Marco Conceptual como los Postulados Básicos de Contabilidad Gubernamental han sido revisados y tomados en cuenta para la implementación del Sistema de Contabilidad Gubernamental, incluyendo el postulado del Devengo Contable.
4. Así mismo, se incluyó el registro de los momentos contables tanto del ingreso como del egreso.



**6. POLÍTICAS DE CONTABILIDAD SIGNIFICATIVAS**

A continuación, se resumen las políticas contables más significativas utilizadas por la Agencia en la elaboración de los estados financieros.

a) En 2009 la Agencia adoptó las siguientes disposiciones.

NIF B-8 "Estados financieros consolidados y combinados y valuación de inversiones permanentes en acciones", establece las normas generales para la elaboración y presentación en los estados financieros consolidados y combinados, así como para las revelaciones que acompañan a dichos estados financieros. Separa la normatividad aplicable a las inversiones permanentes en acciones y proporciona mayor información a los usuarios de la información consolidada en cuanto al control y a las entidades no consolidadas.

b) Reconocimiento de los efectos de la inflación.

Los efectos de la inflación en la información financiera de los inmuebles, mobiliario y equipo y gastos de instalación, se realizan conforme en las Normas de Información Financiera Gubernamental General para el Sector Paraestatal "NIFGG SP 04", la cual en su párrafo 13 indica que se aplicarán las disposiciones contenidas en la Norma de Información Financiera (NIF) B-10, para el reconocimiento de los efectos de la inflación. Estos rubros están expresados a pesos de poder adquisitivo del 31 de diciembre de 2007, obtenidos mediante la aplicación de factores derivados del INPC emitidos por el Banco de México, que fue la última vez que fueron reconocidos los efectos de la inflación en la información financiera

La agencia actualmente se encuentra en un entorno económico no inflacionario, el porcentaje de inflación derivado del Índice Nacional de Precios al Consumidor (INPC) fue de 3.36% y 2.13% en 2015 y 2016, respectivamente. El efecto acumulado de inflación en los últimos 3 años fue de 9.57%, por lo que no se reconocieron efectos de inflación durante el periodo comprendido del 1 de enero al 31 de diciembre de 2016. Consecuentemente, las cifras al 31 de diciembre de 2016 de los estados financieros adjuntos, se presentan en pesos mexicanos a su valor histórico modificado

c) Efectivo y equivalentes de efectivo.

La Agencia considera como efectivo las inversiones temporales de fácil realización, las cuales se expresan a su valor de mercado. Los intereses devengados generados por los subsidios del Gobierno Federal se registran en una cuenta por pagar ya que estos son devueltos a la Tesorería de la Federación, los cuales no forman parte del presupuesto asignado.

El efectivo se registra en moneda nacional representando el importe de los recursos disponibles en caja y bancos. Los equivalentes de efectivo en moneda extranjera son actualizados al tipo de cambio oficial vigente (emitido por la Unidad de Contabilidad Gubernamental, SHCP) al último día de cierre del periodo contable de acuerdo a la Norma de Información Financiera C-1.

d) Cuentas por Cobrar.

Las cuentas por cobrar se reconocen a su valor histórico y son ajustadas disminuyendo la estimación de cuentas incobrables. La política de la Agencia es aplicar la estimación de cuentas incobrables al 100% a todos los adeudos de clientes que cuenten con una antigüedad mayor a 365 días.

La aplicación de la estimación de cuentas incobrables se realiza una vez que el comité técnico de cobranza y la junta de Gobierno han autorizado dicha aplicación.

## Cuenta Pública 2016

---

Las cuentas por cobrar en moneda extranjera son actualizadas al tipo de cambio oficial vigente (emitido por la Unidad de Contabilidad Gubernamental, SHCP) al último día de cierre del periodo contable.

e) Inventario.

Este importe presentado en los estados financieros representa materiales inventariados para ser utilizados en la actividad operativa de la Agencia, entre algunos son: papelería, consumibles de computación, consumibles electrónicos.

El registro contable del inventario, así como el costo de ellos son registrados originalmente sobre costo de adquisición o fabricación, utilizando la fórmula de asignación de costos promedio de acuerdo a la Norma de Información Financiera C-4.

f) Inmuebles, mobiliario y equipo.

El activo refleja el valor de los bienes que posee la Entidad, y son reconocidos a su costo histórico de adquisición, construcción y reposición.

La Agencia consultó a la Unidad de Contabilidad Gubernamental sobre la aplicación de la "Guía de Vida Útil estimada y Porcentajes de Depreciación" que emite el CONAC, derivado de la consulta, la Unidad de Contabilidad Gubernamental respondió con Oficio No.309-A-I-b-b-03/2014 de fecha del 28 de Agosto 2014, que "la guía fue emitida a manera de recomendación por lo cual no es obligatoria su aplicación"; por lo tanto, la depreciación se calcula adoptando las disposiciones normativas contenidas en la NIF C-6, bajo el método de línea recta, tomando en consideración las tasas de depreciación del art. 34 y 35 de la Ley del Impuesto Sobre la Renta.

De acuerdo a la NIF B-10, tanto el valor del activo como su depreciación histórica se encuentran actualizados hasta el 31 de diciembre de 2007 en base a los cambios en el nivel general de precios derivados del índice nacional de precios al consumidor.

A partir del 1 de enero de 2008 la Entidad dejó de reconocer los efectos de la inflación de conformidad con la norma NIF B-10, ya que ésta norma considera que el entorno es inflacionario cuando la inflación acumulada de los tres ejercicios anuales anteriores es superior al 26.0%, en vista de que la inflación acumulada es de 9.57% se considera un entorno no inflacionario, no obstante se mantienen los efectos de reexpresión de nuestros activos reconocidos hasta el periodo inmediato anterior a la fecha mencionada.

g) Gastos de instalación.

Los gastos pagados por anticipado básicamente están integrados por los gastos para la instalación de las oficinas regionales desde 1993, las cuales fueron actualizadas hasta el 31 de diciembre 2007, mediante factor derivado del INPC y su amortización es calculada por método de línea recta, aplicando una tasa anual del 5.0% de acuerdo a la LISR.

h) Inversiones en subsidiarias.

La inversión en acciones es actualizada mediante el reconocimiento del método de participación sobre la base de los estados financieros de las subsidiarias.

i) Uso de estimaciones.

De acuerdo a la Norma de Información Financiera NIF C-9 son reconocidos en el estado de situación financiera los Pasivos y Provisiones, que por la característica de ser una obligación presente resultado de un evento pasado a cargo de la entidad presenta la disminución de recursos económicos como medio para liquidar dicha obligación.



j) Transacciones en monedas extranjeras.

Según la Norma de Información Financiera NIF B-15. Las transacciones en moneda extranjera son registradas a los tipos de cambio vigentes en las fechas de su concertación. Los activos y pasivos en dichas monedas se expresan en moneda nacional a los tipos de cambio vigentes a la fecha del balance general. Las diferencias motivadas por fluctuaciones en los tipos de cambio entre las fechas de concertación de las transacciones y su liquidación o valuación al cierre del ejercicio se aplican a los resultados

k) Beneficios a los empleados.

Con fundamento en la Norma de Información Financiera Gubernamental General para el Sector Paraestatal (NIFGG SP 05), para reconocer un pasivo por beneficio a los empleados nos indica apearnos a lo establecido en la Norma de Información Financiera NIF D-3. Se determinaron las primas devengadas por los empleados, mediante un estudio actuarial con la empresa Analítica Consultores, al 31 de diciembre de 2016.

l) Patrimonio.

Se reconoce como parte del patrimonio los resultados de años anteriores, los bienes obtenidos por donación, mobiliario, vehículos, etc., y viéndose afectados también por las bajas por venta, siniestros, resarcimiento de bienes o aportaciones, etc.

m) Subsidio del Gobierno Federal.

Durante el año, el Gobierno Federal por conducto de la Secretaría de Hacienda y Crédito Público efectuó, mediante ministraciones de recursos financieros, transferencias para cubrir los gastos de operación y administración de la Agencia, dicho subsidio está de acuerdo con el presupuesto autorizado a través de la Ley de Egresos de la Federación. El subsidio se registra en el estado de resultados después de determinar el resultado de operación.

n) Cuentas de orden contable.

Son utilizadas como cuentas de control de agenda o memoranda. En estas partidas se consignan los importes respecto a los valores reales y contingentes de que en un futuro pueden ser susceptibles de realización y afectar la situación financiera de la Entidad.

o) Cuentas de orden presupuestal.

Corresponden a las Etapas del Presupuesto de conformidad a lo dispuesto en el artículo 38, de la Ley General de Contabilidad Gubernamental.

#### 7. POSICIÓN EN MONEDA EXTRANJERA Y PROTECCIÓN POR RIESGO CAMBIARIO

Al 31 de diciembre de 2016 la Agencia tenía la posición en moneda nacional y extranjera como se muestra a continuación:



## Cuenta Pública 2016

	Moneda Extranjera 2016	Moneda Nacional 2016
Caja		
Dólares Americanos	3,702	76,746
Euros	3,111	68,051
Dólares Canadienses	2,895	44,749
Libras Esterlinas	3,320	85,058
<b>Total Efectivo</b>	<b>13,028</b>	<b>274,604</b>
Bancos Moneda Extranjera		
Banco Monex, S.A.	445,000	9,225,472
<b>Total Bancos Moneda Extranjera</b>	<b>445,000</b>	<b>9,225,472</b>

La agencia factura y cobra a clientes residentes en el extranjero en dólares americanos, el saldo final en moneda extranjera es de 19,358 dólares americanos, valuados en 401,339 pesos

A la fecha de emisión de estos estados financieros se utilizaron distintos tipos de cambio para actualizar las cuentas en moneda extranjera, los cuales se muestran a continuación:

	Dólar	Euro	Dólar Canadiense	Libras Esterlinas
31 de diciembre 2016	20.7314	21.8716	15.4573	25.6199

### 8. REPORTE ANALÍTICO DEL ACTIVO

Porcentajes de depreciación

Las tasas de depreciación aplicadas en el ejercicio 2016, son las establecidas los artículos 34 y 35 de la Ley del Impuesto Sobre la Renta (LISR), como se muestra a continuación

Inversión	Tasa de Depreciación
Aparatos, Maquinaria y Equipo	10%
Mobiliario y Equipo de Oficina	10%
Planta de Luz	5%



## Cuenta Pública 2016

### Inversiones en Valores

Fondos de Inversión	2016	2015	Variación
Banco Santander México, S.A.	-	12,701,096	(12,701,096)
Banco BBVA Bancomer, S.A.	3,138,919	40,334,470	(37,195,552)
Banco Santander México, S.A.	12,170,775	5,841,875	6,328,901
Subtotal Inversiones	15,309,694	58,877,441	(43,567,747)
<b>Acciones</b>			
Teléfonos de México (a)	794	794	-
Quirografarias (b)	1,338	1,338	-
Total Acciones	2,132	2,132	-
Total Inversiones	15,311,826	58,879,573	(43,567,747)

El decremento en las inversiones, principalmente es resultado de que se utilizaron los recursos para cubrir obligaciones que tenía la Agencia.

### 9. FIDEICOMISOS, MANDATOS Y ANÁLOGOS

Sin información que revelar

### 10. REPORTE DE RECAUDACIÓN

Sin información que revelar

### 11. INFORMACIÓN SOBRE LA DEUDA Y EL REPORTE ANALÍTICO DE LA DEUDA

Sin información que revelar

### 12. CALIFICACIONES OTORGADAS

Sin información que revelar

### 13. PROCESO DE MEJORA

a) Principales Políticas de control interno.



Notimex, Agencia de Noticias del Estado Mexicano, no cuenta con políticas personales de Control Interno, no obstante se rige mediante el "Acuerdo por el que se emiten las Disposiciones en Materia de Control Interno y se expide el Manual Administrativo de Aplicación General en Materia de Control Interno", con última reforma el 3 de mayo de 2014, del cual se desprenden dos procesos Adjetivos (Recursos Humanos y Recursos Financieros) y tres sustantivos, cabe señalar que actualmente se encuentra en revisión el procedimiento general de Control Interno de la Agencia.

- b) Medidas de desempeño financiero, metas y alcance.

La Agencia se encuentra alineada al Plan Nacional de Desarrollo 2013-2018, en:

Metas Nacionales	Objetivo de la Meta Nacional	Estrategia del Objetivo de la Meta Nacional
1 México en Paz	1 Promover y fortalecer la gobernabilidad democrática	1 Contribuir al desarrollo de la democracia

El cual se mide en la Matriz de Indicadores para Resultados (MIR), que se encuentra reportada en el Portal Aplicativo de la Secretaría de Hacienda (PASH).

**14. INFORMACIÓN POR SEGMENTOS**

Sin información que revelar

**15. EVENTOS POSTERIORES AL CIERRE**

Sin información que revelar

**16. PARTES RELACIONADAS**

Por este medio se establece que no existen partes relacionadas que pudieran ejercer influencia significativa sobre la toma de decisiones financieras y operativas en Notimex, Agencia de Noticias del Estado Mexicano

**17. RESPONSABILIDAD SOBRE LA PRESENTACIÓN RAZONABLE DE LA INFORMACIÓN CONTABLE**

"Bajo protesta de decir verdad declaramos que los Estados Financieros y sus notas, son razonablemente correctos y son responsabilidad del emisor".



Autocizo: L.C. Daniel Enriquez Viedra  
Director de Administración y Finanzas



Elaboró: C.P. Jorge Adrián Mancebo Padilla  
Subdirector de Recursos Financieros

**NOTIMEX, AGENCIA DE NOTICIAS DEL ESTADO MEXICANO**

**DICTAMEN PRESUPUESTAL  
POR EL PERIODO COMPRENDIDO  
DEL 1° DE ENERO AL 31 DE DICIEMBRE DE 2016**



## INDICE

- DICTAMEN PRESUPUESTARIO
- ESTADO ANALÍTICO DE INGRESOS
- INGRESOS DE FLUJO DE EFECTIVO
- EGRESOS DE FLUJO DE EFECTIVO
- ESTADO ANALÍTICO DEL EJERCICIO DEL PRESUPUESTO DE EGRESOS EN CLASIFICACIÓN:
  - ADMINISTRATIVA
  - ADMINISTRATIVA (ARMONIZADO)
  - ECONÓMICA Y POR OBJETO DEL GASTO
  - ECONÓMICA (ARMONIZADO)
  - POR OBJETO DEL GASTO (ARMONIZADO)
  - FUNCIONAL PROGRAMÁTICA
  - FUNCIONAL (ARMONIZADO)
- GASTO POR CATEGORÍA PROGRAMÁTICA
- GASTO POR CATEGORÍA PROGRAMÁTICA (ARMONIZADO)
- CONCILIACIÓN ENTRE LOS INGRESOS PRESUPUESTARIOS Y CONTABLES
- CONCILIACIÓN ENTRE LOS EGRESOS PRESUPUESTARIOS Y LOS GASTOS CONTABLES
- NOTAS A LOS ESTADOS PRESUPUESTALES

## DICTAMEN PRESUPUESTARIO

A la Secretaría de la Función Pública  
A la Junta de Gobierno de Notimex, Agencia  
de Noticias del Estado Mexicano

### Opinión

Hemos auditado los estados e información financiera presupuestaria de la Entidad Gubernamental **NOTIMEX, AGENCIA DE NOTICIAS DEL ESTADO MEXICANO**, correspondientes al ejercicio presupuestario comprendido del 1 de enero al 31 de diciembre de 2016, que comprenden los estados analítico de ingresos; de ingresos de flujo de efectivo; de egresos de flujo de efectivo, analítico del presupuesto de egresos en clasificación administrativa; analítico del ejercicio del presupuesto de egresos en clasificación económica y por objeto del gasto; analítico del ejercicio del presupuesto de egresos en clasificación funcional programática, así como las notas explicativas a los estados e información financiera presupuestaria que incluyen un resumen de las políticas presupuestarias significativas.

En nuestra opinión, los estados e información presupuestaria adjuntos de la Entidad Gubernamental **NOTIMEX, AGENCIA DE NOTICIAS DEL ESTADO MEXICANO** mencionados en el párrafo anterior, están preparados, en todos los aspectos materiales, de conformidad con las disposiciones establecidas en la Ley General de Contabilidad Gubernamental y en la Ley Federal de Presupuesto y Responsabilidad Hacendaria y su Reglamento.

### Fundamento de la opinión

Hemos llevado a cabo nuestras auditorías de conformidad con las Normas Internacionales de Auditoría. Nuestras responsabilidades, de acuerdo con estas normas, se describen con más detalle en la sección "Responsabilidades del auditor para la auditoría de los estados e información financiera presupuestaria" de nuestro informe. Somos independientes de la entidad de conformidad con el Código de Ética Profesional del Instituto Mexicano de Contadores Públicos, A.C. (Código de Ética Profesional), junto con los requerimientos de ética que son aplicables a nuestras auditorías de los estados financieros presupuestarios en México, y hemos cumplido con las demás responsabilidades de ética de conformidad con esos requerimientos y el Código de Ética Profesional. Consideramos que la evidencia de auditoría que hemos obtenido proporciona una base suficiente y adecuada para nuestra opinión.

### Párrafo de énfasis base de preparación y utilización de este informe

Los estados e información financiera presupuestaria adjuntos, fueron preparados para cumplir con los requerimientos normativos gubernamentales a que está sujeta la entidad y para ser integrados en el Reporte de la Cuenta Pública Federal, los cuales están presentados en los formatos que para tal efecto fueron establecidos por la Unidad de Contabilidad Gubernamental de la Secretaría de Hacienda; consecuentemente, éstos



pueden no ser apropiados para otra finalidad. Nuestra opinión no se modifica por esta cuestión.

#### **Otra cuestión**

La administración de la Entidad Gubernamental ha preparado un juego de los estados financieros al y por el año terminado al 31 de diciembre de 2016 de conformidad con las disposiciones en materia de información financiera que están establecidas en la Ley General de Contabilidad Gubernamental, sobre los cuales emitimos una opinión no modificada (favorable), con fecha 16 de marzo de 2017, conforme a las Normas Internacionales de Auditoría.

#### **Responsabilidades de la administración y de los encargados del gobierno de la entidad sobre los estados e información financiera presupuestaria**

La administración es responsable de la preparación de los estados e información financiera presupuestaria adjuntos de conformidad con las disposiciones establecidas en la Ley General de Contabilidad Gubernamental y en la Ley Federal de Presupuesto y Responsabilidad Hacendaria y su Reglamento, y del control interno que la administración consideró necesario para permitir la preparación de los estados e información financiera presupuestaria libre de incorrección material debida a fraude o error.

Los encargados del gobierno de la entidad son responsables de la supervisión del proceso de información financiera presupuestaria de la entidad.

#### **Responsabilidades del auditor sobre la auditoría de los estados e información financiera presupuestaria.**

Nuestros objetivos son obtener una seguridad razonable sobre de que los estados financieros, en su conjunto, se encuentran libres de incorrección material, debido a fraude o error, y emitir un informe de auditoría que contiene nuestra opinión. Seguridad razonable en un alto nivel de seguridad, pero no es una garantía, de que una auditoría realizada de conformidad con las Normas Internacionales de Auditoría siempre detecte una incorrección material cuando existe. Las incorrecciones pueden deberse a fraude o error y son consideradas materiales si individualmente, o en su conjunto, puede preverse razonablemente que influyan en las decisiones económicas que los usuarios hacen basándose en los estados financieros.

Como parte de una auditoría de conformidad con las Normas Internacionales de Auditoría, aplicamos nuestro juicio profesional y mantenemos una actitud de escepticismo profesional durante toda la auditoría. También:

- Identificamos y evaluamos los riesgos de incorrección material en los estados financieros, debida a fraude o error, diseñamos y aplicamos los procedimientos de auditoría para responder a esos riesgos y obtener evidencia de auditoría suficiente y apropiada para obtener una base para nuestra opinión. El riesgo de no detectar una incorrección material debida a fraude es mayor que en el caso de una incorrección material, ya que el fraude puede implicar colusión, falsificación, manifestaciones intencionalmente erróneas, omisiones intencionales o la anulación del control interno.

- Obtenemos conocimiento del control interno importante para la auditoría con el fin de diseñar los procedimientos de auditoría que consideramos adecuados en las circunstancias, y no con la finalidad de expresar una opinión sobre la eficacia del control interno de la entidad.
- Evaluamos lo apropiado de las políticas contables utilizadas y la razonabilidad de las estimaciones contables, así como las revelaciones hechas por la administración de la entidad.

Nos comunicamos con los responsables del gobierno de la entidad en relación, entre otras cuestiones, con el alcance planeado y el momento de realización de la auditoría y los hallazgos importantes de la auditoría, así como cualquier deficiencia significativa en el control interno que identificamos durante nuestra auditoría.

ATENTAMENTE,



C. P. C. HORACIO ROCHA SALAS  
SOCIO DIRECTOR DEL DESPACHO  
ROCHA SALAS Y CÍA., S. C.

Leibnitz 185, Col. Anzures, C. P. 11590 Ciudad de México.  
16 de marzo de 2017



# CUENTA PÚBLICA 2016

CUENTA PÚBLICA 2016  
ESTADO ANALÍTICO DE INGRESOS  
AYG NOTIMEX, AGENCIA DE NOTICIAS DEL ESTADO MEXICANO  
(PESOS)

RUBRO DE INGRESOS	INGRESO				RECAUDADO (5)	DIFERENCIA (6 = 5 - 1)
	ESTIMADO (1)	AMPLIACIONES Y REDUCCIONES (2)	MODIFICADO (3 = 1 + 2)	DEVENGADO (4)		
IMPUESTOS	0	0	0	0	0	0
CUOTAS Y APORTACIONES DE SEGURIDAD SOCIAL	0	0	0	0	0	0
CONTRIBUCIONES DE MEJORAS	0	0	0	0	0	0
DERECHOS	0	0	0	0	0	0
PRODUCTOS	0	0	0	0	0	0
CORRIENTE	0	0	0	0	0	0
CAPITAL	0	0	0	0	0	0
APROVECHAMIENTOS	0	0	0	0	0	0
CORRIENTE	0	0	0	0	0	0
CAPITAL	0	0	0	0	0	0
INGRESOS POR VENTAS DE BIENES Y SERVICIOS	41,697,495	0	41,697,495	43,475,741	42,927,675	1,230,180
PARTICIPACIONES Y APORTACIONES	0	0	0	0	0	0
TRANSFERENCIAS, ASIGNACIONES, SUBSIDIOS Y OTRAS AYUDAS	165,283,055	7,729,095	173,012,150	173,012,150	173,012,150	7,729,095
INGRESOS DERIVADOS DE FINANCIAMIENTOS	0	0	0	0	0	0
<b>TOTAL<sup>1/</sup></b>	<b>206,980,550</b>	<b>7,729,095</b>	<b>214,709,645</b>	<b>216,487,891</b>	<b>215,939,825</b>	<b>8,959,275</b>
			<b>INGRESOS EXCEDENTES</b>			

ESTADO ANALÍTICO DE INGRESOS POR FUENTE DE FINANCIAMIENTO	INGRESO				RECAUDADO (5)	DIFERENCIA (6 = 5 - 1)
	ESTIMADO (1)	AMPLIACIONES Y REDUCCIONES (2)	MODIFICADO (3 = 1 + 2)	DEVENGADO (4)		
INGRESOS DEL GOBIERNO	0	0	0	0	0	0
IMPUESTOS	0	0	0	0	0	0
CONTRIBUCIONES DE MEJORAS	0	0	0	0	0	0
DERECHOS	0	0	0	0	0	0
PRODUCTOS	0	0	0	0	0	0
CORRIENTE	0	0	0	0	0	0
CAPITAL	0	0	0	0	0	0
APROVECHAMIENTOS	0	0	0	0	0	0
CORRIENTE	0	0	0	0	0	0
CAPITAL	0	0	0	0	0	0
PARTICIPACIONES Y APORTACIONES	0	0	0	0	0	0
TRANSFERENCIAS, ASIGNACIONES, SUBSIDIOS Y OTRAS AYUDAS	0	0	0	0	0	0
INGRESOS DE ORGANISMOS Y EMPRESAS	206,980,550	7,729,095	214,709,645	216,487,891	215,939,825	8,959,275
CUOTAS Y APORTACIONES DE SEGURIDAD SOCIAL	0	0	0	0	0	0
INGRESOS POR VENTAS DE BIENES Y SERVICIOS	41,697,495	0	41,697,495	43,475,741	42,927,675	1,230,180
TRANSFERENCIAS, ASIGNACIONES, SUBSIDIOS Y OTRAS AYUDAS	165,283,055	7,729,095	173,012,150	173,012,150	173,012,150	7,729,095
INGRESOS DERIVADOS DE FINANCIAMIENTO	0	0	0	0	0	0
INGRESOS DERIVADOS DE FINANCIAMIENTOS	0	0	0	0	0	0
<b>TOTAL<sup>1/</sup></b>	<b>206,980,550</b>	<b>7,729,095</b>	<b>214,709,645</b>	<b>216,487,891</b>	<b>215,939,825</b>	<b>8,959,275</b>
			<b>INGRESOS EXCEDENTES</b>			

1/ Las sumas parciales y total pueden no coincidir debido al redondeo.  
Fuente: El ente público.

CUENTA PÚBLICA 2016  
INGRESOS DE FLUJO DE EFECTIVO  
PRODUCTORAS DE BIENES Y SERVICIOS  
47 HACIENDA Y CRÉDITO PÚBLICO  
AYG NOTIMEX, AGENCIA DE NOTICIAS DEL ESTADO MEXICANO  
(PESOS)

CONCEPTO	ESTIMADO	MODIFICADO	RECAUDADO
TOTAL DE RECURSOS <sup>1/</sup>	206,980,550	289,481,545	290,711,725
DISPONIBILIDAD INICIAL	0	74,771,900	74,771,900
CORRIENTES Y DE CAPITAL	41,697,495	41,697,495	42,927,675
VENTA DE BIENES	0	0	0
INTERNAS	0	0	0
EXTERNAS	0	0	0
VENTA DE SERVICIOS	41,697,495	41,697,495	42,927,675
INTERNAS	37,190,723	37,190,723	39,316,899
EXTERNAS	4,506,772	4,506,772	3,610,776
INGRESOS DIVERSOS	0	0	0
INGRESOS DE FIDUCIARIOS PÚBLICOS	0	0	0
PRODUCTOS FINANCIEROS	0	0	0
OTROS	0	0	0
VENTA DE INVERSIONES	0	0	0
RECUPERACIÓN DE ACTIVOS FÍSICOS	0	0	0
RECUPERACIÓN DE ACTIVOS FINANCIEROS	0	0	0
INGRESOS POR OPERACIONES AJENAS	0	0	0
POR CUENTA DE TERCEROS	0	0	0
POR EROGACIONES RECUPERABLES	0	0	0
SUBSIDIOS Y APOYOS FISCALES	165,283,055	173,012,150	173,012,150
SUBSIDIOS	0	0	0
CORRIENTES	0	0	0
DE CAPITAL	0	0	0
APOYOS FISCALES	165,283,055	173,012,150	173,012,150
CORRIENTES	165,283,055	173,012,150	173,012,150
SERVICIOS PERSONALES	125,518,898	133,247,993	133,247,993
OTROS	39,764,157	39,764,157	39,764,157
INVERSIÓN FÍSICA	0	0	0
INTERESES, COMISIONES Y GASTOS DE LA DEUDA	0	0	0
INVERSIÓN FINANCIERA	0	0	0
AMORTIZACIÓN DE PASIVOS	0	0	0
SUMA DE INGRESOS DEL AÑO	206,980,550	214,709,645	215,739,825
ENDEUDAMIENTO (O DESENDERAMIENTO) NETO	0	0	0
INTERNO	0	0	0
EXTERNO	0	0	0

1/ Las sumas parciales y total pueden no coincidir debido al redondeo.  
Fuente: Estimado y Modificado, sistemas globalizadores de la Secretaría de Hacienda y Crédito Público; Recaudado, el ente público.

CUENTA PÚBLICA 2016  
EGRESOS DE FLUJO DE EFECTIVO  
PRODUCTORAS DE BIENES Y SERVICIOS  
47 HACIENDA Y CRÉDITO PÚBLICO  
AYG NOTIMEX, AGENCIA DE NOTICIAS DEL ESTADO MEXICANO  
(PESOS)

CONCEPTO	APROBADO	MODIFICADO	PAGADO
<b>TOTAL DE RECURSOS<sup>1/</sup></b>	<b>206,980,550</b>	<b>289,481,545</b>	<b>290,711,725</b>
<b>GASTO CORRIENTE</b>	<b>206,980,550</b>	<b>262,399,645</b>	<b>253,591,825</b>
SERVICIOS PERSONALES	125,318,898	133,247,993	133,247,993
DE OPERACIÓN	81,261,652	119,951,652	111,388,461
SUBSIDIOS	0	0	0
OTRAS EROGACIONES	200,000	9,200,000	8,955,371
<b>PENSIONES Y JUBILACIONES</b>	<b>0</b>	<b>0</b>	<b>0</b>
<b>INVERSIÓN FÍSICA</b>	<b>0</b>	<b>0</b>	<b>0</b>
BIENES MUEBLES E INMUEBLES	0	0	0
OBRA PÚBLICA	0	0	0
SUBSIDIOS	0	0	0
OTRAS EROGACIONES	0	0	0
<b>INVERSIÓN FINANCIERA</b>	<b>0</b>	<b>0</b>	<b>0</b>
<b>COSTO FINANCIERO</b>	<b>0</b>	<b>0</b>	<b>0</b>
INTERESES, COMISIONES Y GASTOS DE LA DEUDA	0	0	0
INTERNOS	0	0	0
EXTERNOS	0	0	0
<b>EGRESOS POR OPERACIONES AJENAS</b>	<b>0</b>	<b>0</b>	<b>10,273,839</b>
POR CUENTA DE TERCEROS	0	0	10,273,839
EROGACIONES RECUPERABLES	0	0	0
<b>SUMA DE EGRESOS DEL AÑO</b>	<b>206,980,550</b>	<b>262,399,645</b>	<b>263,865,664</b>
<b>ENTEROS A TESORERÍA DE LA FEDERACIÓN</b>	<b>0</b>	<b>0</b>	<b>0</b>
ORDINARIOS	0	0	0
EXTRAORDINARIOS	0	0	0
<b>DISPONIBILIDAD FINAL</b>	<b>0</b>	<b>27,081,900</b>	<b>263,865,664</b>
DIFERENCIAS CAMBIARIAS, AJUSTES CONTABLES Y OPERACIONES EN TRÁNSITO	0	0	0

1/ Las sumas parciales y total pueden no coincidir debido al redondeo.


Fuente: Presupuesto Aprobado y Modificado, sistemas globalizadores de la Secretaría de Hacienda y Crédito Público; Presupuesto Pagado, el ente público.

CUENTA PÚBLICA 2016  
 ESTADO ANALÍTICO DEL EJERCICIO DEL PRESUPUESTO DE EGRESOS EN CLASIFICACIÓN ADMINISTRATIVA 1/  
 47 HACIENDA Y CRÉDITO PÚBLICO  
 AYG NOTIMEX, AGENCIA DE NOTICIAS DEL ESTADO MEXICANO  
 (PESOS)

DENOMINACIÓN	APROBADO	MODIFICADO	DEVENGADO	PAGADO	ECONOMÍAS
TOTAL	206,980,550	262,399,645	262,441,045	263,865,664	958,600

1/ Las sumas parciales y total pueden no coincidir debido al redondeo.

Fuente: Presupuesto Aprobado y Modificado, sistemas globalizadores de la Secretaría de Hacienda y Crédito Público, Presupuesto Devengado y Pagado, el ente público.





CUENTA PÚBLICA 2016  
 ESTADO ANALÍTICO DEL EJERCICIO DEL PRESUPUESTO DE EGRESOS EN CLASIFICACIÓN ADMINISTRATIVA (ARMONIZADO)<sup>1/</sup>  
 47 HACIENDA Y CRÉDITO PÚBLICO  
 AYG NOTIMEX, AGENCIA DE NOTICIAS DEL ESTADO MEXICANO  
 (PESOS)

CONCEPTO	1	2 = (3-1)	3	4	5	6 = (3-4)
	APROBADO	AMPLIACIONES / (REDUCCIONES)	MODIFICADO	DEVENGADO	PAGADO	SUB EJERCICIO <sup>2/</sup>
Notimex, Agencia de Noticias del Estado Mexicano	206,980,550	55,419,095	262,399,645	261,441,045	263,865,664	958,600
<b>Total del Gasto</b>	<b>206,980,550</b>	<b>55,419,095</b>	<b>262,399,645</b>	<b>261,441,045</b>	<b>263,865,664</b>	<b>958,600</b>

1/ Las sumas parciales y total pueden no coincidir debido al redondeo.

2/ Corresponde a las Economías Presupuestarias.

Fuente: Presupuesto Aprobado y Modificado, sistemas globalizadores de la Secretaría de Hacienda y Crédito Público, Presupuesto Devengado y Pagado, el ente público.

CUENTA PÚBLICA 2016  
ESTADO ANALÍTICO DEL EJERCICIO DEL PRESUPUESTO DE EGRESOS EN CLASIFICACIÓN ECONÓMICA Y POR OBJETO DEL GASTO<sup>1/</sup>  
47 HACIENDA Y CRÉDITO PÚBLICO  
AYG NOTIMEX, AGENCIA DE NOTICIAS DEL ESTADO MEXICANO  
(PESOS)

CLASIFICACIÓN ECONÓMICA OBJETO DEL GASTO DENOMINACIÓN	APROBADO	MODIFICADO	DEVENGADO	PAGADO	ECONOMÍAS
<b>TOTAL</b>	<b>306,980,550</b>	<b>262,399,645</b>	<b>261,441,045</b>	<b>263,865,664</b>	<b>958,600</b>
<b>Gasto Corriente</b>	<b>306,980,550</b>	<b>262,399,645</b>	<b>261,441,045</b>	<b>263,865,664</b>	<b>958,600</b>
Servicios Personales	125,518,898	133,247,993	133,247,993	133,247,993	
3000 Servicios personales	125,518,898	133,247,993	133,247,993	133,247,993	
1100 Remuneración al personal de carácter permanente	44,328,548	47,451,356	47,451,356	47,451,356	
1200 Remuneración al personal de carácter transitorio	5,562,319	5,562,319	5,562,319	5,562,319	
1300 Remuneraciones adicionales y especiales	11,240,590	11,489,451	11,489,451	11,489,451	
1400 Seguridad social	20,592,582	23,555,248	23,555,248	23,555,248	
1500 Otras prestaciones sociales y económicas	43,094,859	44,489,599	44,489,599	44,489,599	
1700 Pago de estímulos a servidores públicos	700,000	700,000	700,000	700,000	
Gasto De Operación	81,261,652	119,951,652	113,055,481	111,388,461	6,896,171
3000 Materiales y suministros	3,000,000	3,000,000	2,944,072	1,950,677	55,928
2100 Matriculación de administración, emisión de documentos y artículos oficiales	1,400,000	802,446	802,446	817,087	
2200 Alimentos y utensilios	260,000	497,712	441,784	436,487	55,928
2400 Materiales y artículos de construcción y de reparación	246,000	161,486	161,486	161,486	
2500 Productos químicos, farmaciales y de laboratorio	70,000				
2600 Combustibles, lubricantes y aditivos	254,000	216,810	216,810	216,810	
2700 Vestuario, blancos, prendas de protección y artículos deportivos	350,000	1,249,183	1,249,183	234,929	
2900 Herramientas, refacciones y accesorios menores	400,000	72,363	72,363	83,878	
3000 Servicios generales	78,261,652	116,951,652	110,111,409	109,457,784	6,840,243
3100 Servicios básicos	6,691,595	11,618,379	10,736,552	10,511,199	881,827
3200 Servicios de arrendamiento	18,671,880	34,774,929	30,669,501	30,861,797	4,195,428
3300 Servicios profesionales, científicos, técnicos y otros servicios	41,191,482	56,422,926	56,292,589	56,023,201	330,337
3400 Servicios financieros, bancarios y comerciales	384,000	537,712	537,712	523,370	
3500 Servicios de instalación, reparación, mantenimiento y conservación	3,250,000	2,715,191	2,122,795	2,132,118	602,396
3700 Servicios de traslado y viáticos	4,500,000	6,346,818	6,070,063	6,045,220	276,755
3800 Servicios oficiales	1,072,495	1,072,495	428,995	413,814	643,500
3900 Otros servicios generales	2,500,000	3,253,202	3,253,202	2,926,965	
Otros De Corriente	200,000	9,200,000	15,137,571	19,229,210	-5,937,571
3000 Servicios generales	200,000	9,200,000	15,137,571	19,229,210	-5,937,571
3900 Otros servicios generales	200,000	9,200,000	15,137,571	19,229,210	-5,937,571
<b>Pensiones Y Jubilaciones</b>					
<b>Gasto De Inversión</b>					

1/ Las sumas parciales y total pueden no coincidir debido al redondeo.  
Fuente: Presupuesto Aprobado y Modificado, sistemas globalizadores de la Secretaría de Hacienda y Crédito Público. Presupuesto Devengado y Pagado, el ente público.

CUENTA PÚBLICA 2016  
 ESTADO ANALÍTICO DEL EJERCICIO DEL PRESUPUESTO DE EGRESOS EN CLASIFICACIÓN ECONÓMICA (ARMONIZADO)<sup>1/</sup>  
 47 HACIENDA Y CRÉDITO PÚBLICO  
 AYG NOTIMEX, AGENCIA DE NOTICIAS DEL ESTADO MEXICANO  
 (PESOS)

CONCEPTO	1	2 - (3-1)	3	4	5	6 - (3-4)
	APROBADO	AMPLIACIONES / (REDUCCIONES)	MODIFICADO	DEVENGADO	PAGADO	SUB EJERCICIO <sup>2/</sup>
Gasto Corriente	206,980,550	55,419,095	262,399,645	261,441,045	263,865,664	938,600
<b>Total del Gasto</b>	<b>206,980,550</b>	<b>55,419,095</b>	<b>262,399,645</b>	<b>261,441,045</b>	<b>263,865,664</b>	<b>938,600</b>

1/ Las sumas parciales y total pueden no coincidir debido al redondeo.

2/ Corresponde a las Economías Presupuestarias.

Fuente: Presupuesto Aprobado y Modificado, sistemas globalizadores de la Secretaría de Hacienda y Crédito Público, Presupuesto Devengado y Pagado, el ente público.

CUENTA PÚBLICA 2016  
ESTADO ANALÍTICO DEL EJERCICIO DEL PRESUPUESTO DE EGRESOS EN CLASIFICACIÓN POR OBJETO DEL GASTO (ARMONIZADO)<sup>1/</sup>  
47 HACIENDA Y CRÉDITO PÚBLICO  
AYG NOTIMEX, AGENCIA DE NOTICIAS DEL ESTADO MEXICANO  
(PESOS)

CONCEPTO	1 APROBADO	2 = (3-4) AMPLIACIONES / (REDUCCIONES)	3 MODIFICADO	4 DEVENGADO	5 PAGADO	6 = (3-4) SUB EJERCICIO <sup>2/</sup>
<b>Servicios personales</b>	<b>125,518,898</b>	<b>7,729,095</b>	<b>133,247,993</b>	<b>133,247,993</b>	<b>133,247,993</b>	
Remuneraciones al personal de carácter permanente	44,328,548	3,122,808	47,451,356	47,451,356	47,451,356	
Remuneraciones al personal de carácter transitorio	5,562,319	5,562,319	5,562,319	5,562,319	5,562,319	
Remuneraciones adicionales y especiales	11,240,590	248,861	11,489,451	11,489,451	11,489,451	
Seguridad social	20,592,582	2,962,686	23,555,268	23,555,268	23,555,268	
Otras prestaciones sociales y económicas	43,094,859	1,394,740	44,489,599	44,489,599	44,489,599	
Pago de estímulos a servidores públicos	700,000		700,000	700,000	700,000	
<b>Materiales y suministros</b>	<b>3,000,000</b>		<b>3,000,000</b>	<b>2,944,072</b>	<b>1,950,677</b>	<b>55,928</b>
Materiales de administración, emisión de documentos y artículos oficiales	1,400,000	-597,554	802,446	802,446	817,087	
Alimentos y utensilios	260,000	237,712	497,712	441,784	436,487	
Materiales y artículos de construcción y de reparación	266,000	-104,514	161,486	161,486	161,486	
Productos químicos, farmacéuticos y de laboratorio	70,000	-70,000				
Combustibles, lubricantes y aditivos	254,000	-37,190	216,810	216,810	216,810	
Vestuario, blancos, prendas de protección y artículos deportivos	350,000	899,183	1,249,183	1,249,183	234,929	
Herramientas, refacciones y accesorios menores	400,000	-327,637	72,363	72,363	83,878	
<b>Servicios generales</b>	<b>78,461,652</b>	<b>47,690,000</b>	<b>126,151,652</b>	<b>125,248,980</b>	<b>128,666,994</b>	<b>902,672</b>
Servicios básicos	6,691,595	4,926,784	11,618,379	10,736,552	10,511,199	
Servicios de arrendamiento	18,671,880	16,103,049	34,774,929	30,669,501	30,861,797	
Servicios profesionales, científicos, técnicos y otros servicios	41,191,682	15,431,244	56,622,926	56,292,389	56,023,301	
Servicios financieros, bancarios y comerciales	384,000	153,712	537,712	537,712	523,370	
Servicios de instalación, reparación, mantenimiento y conservación	3,250,000	-524,809	2,725,191	2,122,795	2,132,118	
Servicios de traslado y viáticos	4,500,000	1,846,818	6,346,818	6,070,063	6,045,220	
Servicios oficiales	1,072,495		1,072,495	428,995	413,814	
Otros servicios generales	2,700,000	9,753,202	12,453,202	18,390,773	22,156,175	
<b>Total del Gasto</b>	<b>206,980,550</b>	<b>55,419,095</b>	<b>262,399,645</b>	<b>261,441,045</b>	<b>263,865,664</b>	<b>958,600</b>

1/ Las sumas parciales y total pueden no coincidir debido al redondeo.

2/ Corresponde a las Economías Presupuestarias.

Fuente: Presupuesto Aprobado y Modificado, sistemas globalizadores de la Secretaría de Hacienda y Crédito Público, Presupuesto Devengado y Pagado, el ente público.







CUENTA PÚBLICA 2016  
 ESTADO ANALÍTICO DEL EJERCICIO DEL PRESUPUESTO DE EGRESOS EN CLASIFICACIÓN FUNCIONAL (ARMONIZADO)<sup>1/</sup>  
 47 HACIENDA Y CRÉDITO PÚBLICO  
 AYG NOTIMEX. AGENCIA DE NOTICIAS DEL ESTADO MEXICANO  
 (PESOS)

CONCEPTO	1 APROBADO	2 - (3-1) AMPLIACIONES / (REDUCCIONES)	3 MODIFICADO	4 DEVENGADO	5 PAGADO	6 - (3-4) SUB EJERCICIO <sup>2/</sup>
<b>Gobierno</b>	<b>206,980,550</b>	<b>55,419,095</b>	<b>262,399,645</b>	<b>261,441,045</b>	<b>263,865,664</b>	<b>958,600</b>
Coordinación de la Política de Gobierno	4,713,776	116,032	4,829,808	4,766,895	4,766,895	62,913
Otros Servicios Generales	202,266,774	55,303,063	257,569,837	256,674,150	259,098,769	885,687
<b>Total del Gasto</b>	<b>206,980,550</b>	<b>55,419,095</b>	<b>262,399,645</b>	<b>261,441,045</b>	<b>263,865,664</b>	<b>958,600</b>

1/ Las sumas parciales y total pueden no coincidir debido al redondeo.

2/ Corresponde a las Economías Presupuestarias.

Fuente: Presupuesto Aprobado y Modificado, sistemas globalizadores de la Secretaría de Hacienda y Crédito Público, Presupuesto Devengado y Pagado, el ente público.





CUENTA PÚBLICA 2016  
 GASTO POR CATEGORÍA PROGRAMÁTICA (ARMONIZADO)<sup>1/</sup>  
 47 HACIENDA Y CRÉDITO PÚBLICO  
 AYG NOTIMEX, AGENCIA DE NOTICIAS DEL ESTADO MEXICANO  
 (PESOS)

CONCEPTO	1 APROBADO	2 = (3-1) AMPLIACIONES / (REDUCCIONES)	3 MODIFICADO	4 DEVENGADO	5 PAGADO	6 = (3-4) SUBEJERCICIO <sup>2/</sup>
<b>Programas Federales</b>	<b>206,980,550</b>	<b>55,419,095</b>	<b>262,399,645</b>	<b>261,441,045</b>	<b>263,865,664</b>	<b>958,600</b>
<b>Desempeño de las Funciones</b>	<b>171,635,627</b>	<b>54,495,001</b>	<b>226,130,628</b>	<b>219,789,748</b>	<b>218,250,416</b>	<b>6,340,880</b>
Prestación de Servicios Públicos	171,635,627	54,495,001	226,130,628	219,789,748	218,250,416	6,340,880
<b>Administrativos y de Apoyo</b>	<b>35,344,923</b>	<b>924,094</b>	<b>36,269,017</b>	<b>41,651,297</b>	<b>45,615,248</b>	<b>-5,382,280</b>
Apoyo al proceso presupuestario y para mejorar la eficiencia institucional	30,631,147	808,062	31,439,209	30,877,067	30,574,514	562,142
Apoyo a la función pública y al mejoramiento de la gestión	4,713,776	116,032	4,829,808	4,766,895	4,766,895	62,913
Operaciones ajenas				6,007,335	10,273,839	-6,007,335
<b>Total del Gasto</b>	<b>206,980,550</b>	<b>55,419,095</b>	<b>262,399,645</b>	<b>261,441,045</b>	<b>263,865,664</b>	<b>958,600</b>

1/ Las sumas parciales y total pueden no coincidir debido al redondeo.

2/ Corresponde a las Economías Presupuestarias.

Fuente: Presupuesto Aprobado y Modificado, sistemas globalizadores de la Secretaría de Hacienda y Crédito Público, Presupuesto Devengado y Pagado, el ente público.

**Notimex, Agencia de Noticias del Estado Mexicano**  
**Conciliación entre los Ingresos Presupuestarios y Contables**  
**Correspondiente del 1 de enero al 31 de diciembre de 2016**  
**(Cifras en pesos)**

<b>1. Ingresos Presupuestarios</b>		<b>\$ 215,939,825.00</b>
------------------------------------	--	--------------------------

<b>2. Más ingresos contables no presupuestarios</b>		<b>8,577,386.41</b>
Incremento por variación de inventarios	\$ -	
Disminución del exceso de estimaciones por pérdida o deterioro y obsolescencia	-	
Disminución del exceso de provisiones	-	
Otros ingresos y beneficios varios	2,578,994.71	
Otros ingresos contables no presupuestarios	5,998,391.70	

<b>3. Menos ingresos presupuestarios no contables</b>		<b>2,776,484.77</b>
Productos de capital	-	
Aprovechamientos de capital	-	
Ingresos derivados de financiamientos	-	
Otros ingresos presupuestarios no contables	2,776,484.77	

<b>4. Ingresos Contables (4 = 1 + 2 - 3)</b>		<b>\$ 221,740,726.64</b>
--	--	--------------------------

**TITULAR DEL ENTE PÚBLICO**

L.G. DANIEL ENRIQUEZ YEDRA  
 DIRECTOR DE ADMINISTRACIÓN Y  
 FINANZAS

**RESPONSABLE DEL ÁREA DE  
 PRESUPUESTO**

C.P. JORGE ADRIÁN MANCEBO  
 PADILLA  
 SUBDIRECTOR DE RECURSOS  
 FINANCIEROS

**Notimex, Agencia de Noticias del Estado Mexicano**  
**Conciliación entre los Egresos Presupuestarios y los Gastos Contables**  
**Correspondiente del 1 de enero al 31 de diciembre de 2016**  
**(Cifras en pesos)**

<b>1. Total de egresos (presupuestarios)</b>		<b>\$ 263,865,664.00</b>
--	--	--------------------------

<b>2. Menos egresos presupuestarios no contables</b>		<b>16,650,824.76</b>
Mobiliario y equipo de administración	\$ -	
Mobiliario y equipo educacional y recreativo	-	
Equipo instrumental médico y de laboratorio	-	
Vehículos y equipo de transporte	-	
Equipo de defensa y seguridad	-	
Maquinaria, otros equipos y herramientas	-	
Activos biológicos	-	
Bienes inmuebles	-	
Activos intangibles	-	
Obra pública en bienes propios	-	
Acciones y participaciones de capital	-	
Compra de títulos y valores	-	
Inversiones en fideicomisos, mandatos y otros análogos	-	
Provisiones para contingencias y otras erogaciones especiales	-	
Amortización de la deuda pública	-	
Adeudos de ejercicios fiscales anteriores (ADEFAS)	-	
<b>Otros Egresos Presupuestarios no Contables</b>	<b>16,650,824.76</b>	

<b>3. Más gastos contables no presupuestales</b>		<b>12,273,853.12</b>
Estimaciones, depreciaciones, deterioros, obsolescencias y amortizaciones	7,387,625.48	
Provisiones	2,662,465.27	
Disminución de inventarios	-	
Aumento por insuficiencia de estimaciones por pérdida o deterioro u obsolescencia	-	
Aumento por insuficiencia de provisiones	-	
Otros gastos	133,492.19	
<b>Otros Gastos Contables no Presupuestarios</b>	<b>2,090,270.18</b>	

**4. Total de Gasto Contable (4 = 1 - 2 + 3)**

**\$ 259,488,692.36**

TITULAR DEL ENTE PÚBLICO

RESPONSABLE DEL ÁREA DE PRESUPUESTO

  
 L.C. DANIEL ENRIQUEZ YEDRA  
 DIRECTOR DE ADMINISTRACIÓN Y FINANZAS

  
 C.P. JORGE ADRIÁN MANCERO PADILLA  
 SUBDIRECTOR DE RECURSOS FINANCIEROS

NOTIMEX, AGENCIA DE NOTICIAS DEL ESTADO MEXICANO  
Notas al estado de ingresos y egresos  
Del 1 de enero al 31 de diciembre de 2016  
(Cifras expresadas en miles de pesos con un decimal)

NOTA 1 – CONSTITUCIÓN Y OBJETIVO DE LA ENTIDAD.

Notimex, Agencia de Noticias del Estado Mexicano (La Agencia), fue creada como Organismo Descentralizado de la Administración Pública Federal de acuerdo a la Ley publicada el 2 de junio de 2006 en el Diario Oficial de la Federación (DOF), dotado de personalidad jurídica y patrimonio propio, así como de autonomía técnica y de gestión, que tiene por objeto coadyuvar al ejercicio del derecho a la información mediante la prestación de servicios profesionales en materia de noticias al Estado Mexicano y a cualquier otra persona, Entidad u Organismo Público o Privado, Nacional o Extranjero, con auténtica independencia editorial.

La Agencia de Noticias del Estado Mexicano contará con autonomía operativa y de decisión, en los términos de la Ley que la crea y de su Estatuto Orgánico.

NOTA 2 – POLÍTICAS DE REGISTRO Y CONTROL PRESUPUESTAL.

Nuevos pronunciamientos.

De acuerdo a la Ley General de Contabilidad Gubernamental (LGCG), vigente a partir del 1 de enero de 2009, las entidades de la Administración Pública Federal con objeto de la armonización contable tienen diversas obligaciones a cumplir en el ejercicio 2016 de acuerdo a lo establecido en el artículo 4° transitorio de Ley General de Contabilidad Gubernamental publicado en la última reforma el 12 de noviembre de 2012 en el Diario Oficial de la Federación. Se está implementando el Sistema presupuestal-contable con un avance del cincuenta por ciento.

A continuación, se comenta lo más relevante al respecto:

a) Del Sistema de Contabilidad Gubernamental.

Permita que los registros se efectúen considerando la base acumulativa para la integración de la información presupuestaria y contable.

Facilite el reconocimiento de las operaciones de ingresos, gastos, activos, pasivos y patrimoniales de los entes públicos.

b) Del Registro Patrimonial.

Efectuar los registros contables del patrimonio y su valuación generando los indicadores de resultados sobre el cumplimiento de sus metas y publicar información contable, presupuestaria y programática en sus respectivas páginas de internet, para consulta de la población en general.



### c) Del Registro Contable de las Operaciones

Los registros contables se llevan con base acumulativa. La contabilización de las transacciones de gasto se hace conforme a la fecha de su realización, independientemente de la de su pago, y la del ingreso se registrará cuando exista jurídicamente el derecho de cobro.

La contabilidad deberá contener registros auxiliares que muestren los avances presupuestarios y contables, que permitan realizar el seguimiento y evaluar el ejercicio del gasto público y la captación del ingreso, así como el análisis de los saldos contenidos en sus estados financieros.

La Agencia cumplió con las Normas de Información Financiera Gubernamentales para el Sector Paraestatal (NIFGSP), emitidas por la Secretaría de Hacienda y Crédito Público (SHCP), además con lo establecido en la Ley General de Contabilidad Gubernamental.

Al 31 de diciembre de 2016, la Administración de la Agencia concluye que no existen diferencias significativas entre las NIFGSP y las Normas de Información Financiera (NIF), emitidas por el Consejo Mexicano de Normas de Investigación Financiera (CINIF), que le corresponde aplicar en el entorno en que opera.

Las principales políticas de registro de los ingresos y gastos, así como el control de operaciones son:

- a. El registro contable y el control presupuestal se llevan con base en prácticas de contabilidad gubernamental que se derivan de las leyes, instructivos y manuales emitidos por el Gobierno Federal, considerando en su caso las disposiciones que sobre el particular establece la Ley Federal de Presupuesto y Responsabilidad Hacendaria y su Reglamento y demás normatividad de la Secretaria de Hacienda y Crédito Público y por la Secretaria de la Función Pública.
- b. Los ingresos corresponden principalmente a las transferencias presupuestales autorizados por la SHCP, para dar cumplimiento a sus programas y servicios. Las transferencias presupuestales destinados al gasto corriente e inversión se registran contablemente como transferencias del Gobierno Federal.
- c. Los ingresos propios derivados del cobro de los servicios prestados a entidades públicas y privadas principalmente por la venta de noticias y fotografías entre otras se registran como ingresos propios.

Los rendimientos de los recursos fiscales se enteran a la Tesorería de la Federación (TESOFE) al mes siguiente de su obtención. Durante el ejercicio de 2016 se enteraron rendimientos por \$243.9 miles (véase Nota 7).

d. Gasto de inversión.

1. El subsidio para gasto corriente se ejerce en la medida que los recursos federales y propios son obtenidos. El registro de operaciones de la Agencia se realiza sobre la base de los recursos efectivamente recibidos (subsidio del Gobierno Federal) o cobrados (ingresos propios por los servicios prestados) y las obligaciones se reconocen una vez que se conocen los bienes, gastos y se reciben los servicios.
2. Los presupuestos para gasto de capital se registran en las cuentas de muebles y equipos, según corresponda, a su valor de adquisición y fueron actualizados, hasta el 31 de diciembre de 2007, por medio de la aplicación de factores derivados del Índice Nacional de Precios al Consumidor. Derivado de que el efecto acumulado de inflación en los últimos tres años fue de 9.57%, no se reconocieron efectos de inflación durante el ejercicio 2016.
  - La adquisición de inversiones, misma que se reconoce como gasto de inversión y se registra como activo fijo, no se tuvo gasto para el ejercicio.

e. Pasivo circulante, disponibilidad inicial, final y operaciones ajenas

1. Al cierre del ejercicio se identifican presupuestalmente las obligaciones con acreedores (Capítulo 2000 y 3000), las cuales se incluyen en el estado del ejercicio presupuestal del gasto como "Comprometido devengado", tales operaciones no se reportan como adeudos fiscales de ejercicios anteriores debido a que son exigibles los primeros días del mes de enero del año siguiente.
2. Durante el año, el presupuesto recibido se disminuye por los gastos comprometidos y ejercidos, el remanente presupuestal de ingresos fiscales, se reintegra al ramo 23 y así dar cumplimiento a las medidas de cierre del ejercicio 2016. En el presente ejercicio no se presentó esta situación.
3. En el presente ejercicio la Secretaría de Hacienda y Crédito Público, autoriza a Notimex, Agencia de Noticias del Estado Mexicano a hacer uso de la disponibilidad inicial 2016 por la cantidad de 47 mil 690.0 miles de pesos mediante oficio 307-A-4867 del 20 de diciembre de 2016 y Mediante Afectación Presupuestaria número 2016-47-AYG-3 de fecha 29/12/2016 se modifica el Presupuesto autorizado 2016 en el gasto, al hacer uso de la Disponibilidad por un importe de 47 mil 690.0 miles de pesos, para cubrir la totalidad de los compromisos contraídos para la continuidad de operación de la Agencia del ejercicio fiscal 2016.

### NOTA 3 – CUMPLIMIENTO GLOBAL DE METAS POR PROGRAMA.

En los elementos de las metas internas de la Agencia, se encuentran los indicadores:

#### Matriz de Indicadores para Resultados (MIR)

Derivado de la Estrategia de la Mejora de la Matriz de Indicadores para Resultados (MIR), y a efecto de atender las recomendaciones de la Unidad de Evaluación del Desempeño de la Secretaría de Hacienda y Crédito Público (SHCP), se realizaron diversas adecuaciones a la MIR, entre las cuales se encuentran la incorporación de dos indicadores nuevos a nivel propósito, referente a la medición de la venta de servicios; y el indicador "Porcentaje de mensajes noticiosos transmitidos a través de la página [www.notimex.gob.mx](http://www.notimex.gob.mx)" se incorporó al nivel de componente.

Asimismo, de conformidad con los "Lineamientos para la revisión y actualización de metas, mejora, calendarización y seguimiento de la Matriz de Indicadores para Resultados de los Programas presupuestarios 2016", emitidos por la SHCP, se registraron los avances de acuerdo con la periodicidad de los indicadores, en el Portal Aplicativo de la Secretaría de Hacienda (PASH).

Ramo:	47 Entidades no Sectorizadas
Unidad Responsable:	AYG Notimex, Agencia de Noticias del Estado Mexicano
Clave y Modalidad del Programa Presupuestario:	E Prestación de Servicios Públicos
Denominación del Programa Presupuestario:	E-005 Recopilación y producción de material informativo (Notimex)
<b>CLASIFICACIÓN FUNCIONAL</b>	
Finalidad:	1-Gobierno
Función:	8-Otros Servicios Generales
Sub Función:	3-Otros Servicios Generales
Actividad Institucional:	9-Impulso a la diversificación de los servicios informativos

#### Resultados Alcanzados Enero-diciembre 2016

Indicador	META PORCENTUAL ACUMULADA			META ABSOLUTA ACUMULADA		
	Programada	Alcanzada	Variación	Programada	Alcanzada	Variación
Porcentaje de impactos noticiosos publicados en los medios de comunicación y las redes sociales de internet	100%	95.48 %	-4.52 %	1,660,000 impactos	1,584,919 impactos	-75,081 impactos
Porcentaje de cumplimiento en las ventas programadas por la Agencia.	100 %	104.26 %	4.26 %	\$ 41,697,494.88	\$ 43,475,740.45	\$ 1,778,245.57
Porcentaje de mensajes noticiosos transmitidos a través de la página <a href="http://www.notimex.gob.mx">www.notimex.gob.mx</a>	100 %	106.76 %	6.76 %	304,098 mensajes	324,646 mensajes	20,548 mensajes

Indicador	META PORCENTUAL ACUMULADA			META ABSOLUTA ACUMULADA		
	Programada	Alcanzada	Variación	Programada	Alcanzada	Variación
Porcentaje de mensajes noticiosos transmitidos de texto	100 %	103.39 %	3.39 %	146,780 mensajes	151,751 mensajes	4,971 mensajes
Porcentaje de mensajes noticiosos transmitidos mediante Infografías	100 %	108.33 %	8.33 %	948 infografías	1,027 infografías	79 infografías
Porcentaje de mensajes noticiosos transmitidos con soporte audiovisual	100 %	252.93 %	152.93 %	6,210 mensajes	15,707 mensajes	9,497 mensajes
Porcentaje de imágenes fotográficas transmitidas	100 %	107.43 %	7.43 %	83,200 fotos	89,385 fotos	6,185 fotos
Porcentaje de mensajes noticiosos transmitidos a través de las redes sociales de internet con las que cuenta la Agencia	100 %	99.73 %	-0.27 %	66,960 mensajes	66,776 mensajes	-184 mensajes

Indicador	Tasa de variación programada	Tasa de variación al mes de diciembre
Tasa de variación en la venta de los servicios que proporciona la Agencia.	4.99	-5.42

Con respecto al indicador "Porcentaje de mensajes noticiosos transmitidos con soporte audiovisual", la variación de la meta se debe a que la Administración actual de la Entidad tiene el objetivo de reposicionar a la Agencia y elevar la calidad de la información, por lo que se continúa trabajando en una estrategia editorial para ofrecer mayor cantidad de productos editoriales multimedia y multiplataforma. Asimismo, la Dirección de Producción trabaja en conjunto con la Dirección Editorial y la Dirección de Noticias Internacionales en la realización y consolidación del posicionamiento de Notimex como referente dentro del periodismo digital y multimedia. Dicho trabajo ha propiciado este aumento de volumen de productos audiovisual.

Para el caso del indicador "Tasa de variación en la venta de los servicios que proporciona la Agencia", el resultado refleja una disminución en la variación de las ventas por servicios periodísticos que proporciona la Agencia en relación con el ejercicio anterior; sin embargo, la meta programada de ventas para el ejercicio 2016 fue superada por 3.03%. El referido indicador mide la variación de las ventas por servicios periodísticos que proporciona la Agencia en relación con el ejercicio anterior (2015), y que se calcula de la siguiente forma:

$$\text{Tasa de variación en la venta de los servicios que proporciona la Agencia} = \frac{\text{Total de la facturación del ejercicio actual} - \text{Total de la facturación del ejercicio anterior}}{\text{Total de la facturación del ejercicio anterior}} \times 100$$

La meta anual 2016 establecida fue de 4.99%, y los resultados trimestrales alcanzados fueron los siguientes:



Al respecto, se informa que la variación se debe principalmente a la cancelación de varios clientes nacionales e internacionales que, por motivos financieros, decidieron prescindir del servicio.

Periodo	Tasa de variación
Enero-Marzo 2016	-9.24
Enero-Junio 2016	-3.99
Enero-Septiembre 2016	-3.48
Enero-Diciembre 2016	-5.42

Por otro lado, es importante señalar que en 2015 a través del servicio del micro sitio de "Energía en México" se logró un contrato con PEMEX que significó el 10% del total de la meta programada en ese año, es decir, alrededor de 4 millones de pesos. Contrato que para 2016 se vio afectado debido a la situación actual de dicha Institución.

#### Metas institucionales anuales

La meta de mensajes noticiosos para el ejercicio 2016 es de 304,098 notas, la cual se compone por 278,318 mensajes nacionales y 25,780 mensajes internacionales, comparado con el ejercicio 2015, en el cual la meta anual fue de 233,594 mensajes, se observa un incremento del 23.2%. Asimismo, se estableció un presupuesto de ingresos propios para 2016, por la venta de productos y servicios noticiosos, por la cantidad de 41,697.5 miles de pesos, superior en 5.0%, con respecto a la meta de 2015 en la que se definió por 39,711.9 miles de pesos.

En los elementos de las metas institucionales de Notimex, Agencia de Noticias del Estado Mexicano registrados en la SHCP, se encuentran los indicadores:

- a) "Mensajes distribuidos respecto a los mensajes programados", contemplando una meta anual de 304,098 mensajes distribuidos; y
- b) "Comercialización de servicios alcanzados respecto a la comercialización de servicios programados", estimándose una meta anual de 41,697.5 miles de pesos.

Cabe precisar que los 304,098 mensajes programados para 2016 se integran de la siguiente manera:

Concepto	Cantidad
----------	----------

Concepto	Cantidad
Mensajes Texto Nacional	121,000
Mensajes en Infografías	948
Mensajes en Audiovisual	6,210
Mensajes en Fotografías	83,200
Mensajes en Redes Sociales	66,960
Total Mensajes Nacionales	278,318
Mensajes Texto Internacional	25,780
<b>Total Mensajes</b>	<b>304,098</b>

### Cumplimiento de metas institucionales

En el indicador "Mensajes distribuidos respecto a mensajes programados" en el periodo enero-diciembre 2016, se estimó un total de 304,098 mensajes y los alcanzados se ubicaron en 324,646 mensajes, representando un incremento del 6.76%, derivado del incremento en la generación de mensajes con soporte audiovisual, así como de imágenes fotográficas, como se muestra a continuación:

Concepto	Programada	Alcanzada	Variación
Mensajes Texto Nacional	121,000	118,081	-2,919
Mensajes en Infografías	948	1,027	79
Mensajes en Audiovisual	6,210	15,707	9,497
Mensajes en Fotografías	83,200	89,385	6,185
Mensajes en Redes Sociales	66,960	66,776	-184
<b>Total Mensajes Nacionales</b>	<b>278,318</b>	<b>290,976</b>	<b>12,658</b>
Mensajes Texto Internacional	25,780	33,670	7,890
<b>Total Mensajes</b>	<b>304,098</b>	<b>324,646</b>	<b>20,548</b>

Por otra parte, el indicador "Comercialización de servicios realizados, respecto a la comercialización de servicios programados", se proyectaron en 41,697.5 miles de pesos de facturación, alcanzando una cifra real por venta de servicios en el periodo de 43,475.7 miles de pesos, lo que representa un incremento del 4.3%. Con referencia a la meta alcanzada en el mismo periodo del año 2015 que fue de 45,967.8 miles de pesos, se observa un decremento del 5.4%.

Asimismo, en el periodo enero-diciembre 2016, se logró una cobranza de 42,927.6 miles de pesos, que comparada con la meta programada de 41,697.5 miles de pesos muestra un incremento de 1,230.1 miles de pesos que representa el 3.0%. Con relación a la cobranza real por el mismo periodo de 2015, que fue de 47,631.5 miles de pesos, se observa un decremento de 4,703.9 miles de pesos, que representa un -9.9%.

De la cobranza real alcanzada en el periodo que se reporta, la cantidad de 2,030.9 miles de pesos, equivalentes al 4.7%, corresponden a facturas del ejercicio 2015.

El ejercicio se aplicó en apego a la normatividad vigente, para cumplir con los objetivos y programas siguiendo con la aplicación de medidas de control del gasto del Presupuesto de Egresos de la Federación

#### NOTA 4 – VARIACIONES EN EL EJERCICIO PRESUPUESTAL.

En cumplimiento de lo establecido en los artículos 1, 3, 6, 23, 43 y 44 de la Ley Federal de Presupuesto y Responsabilidad Hacendaria, la Secretaría de Hacienda y Crédito Público (SHCP), a través del Oficio No. 307-A.-4901, de fecha 11 de diciembre de 2015, informó a la Agencia la distribución del presupuesto aprobado y los calendarios de presupuesto autorizados para el ejercicio 2016 por un monto de 206,980.5 miles de pesos, integrados por 165,283.0 miles de pesos de Transferencias Fiscales y 41,697.5 miles de pesos de Ingresos Propios producto de la venta de servicios que genera la Agencia.

(Miles de Pesos con un decimal)

Concepto	Presupuesto Autorizado 2016
Disponibilidad Inicial	
Ingresos Propios	41,697.5
Transferencias Gobierno Federal	165,283.0
Gasto Corriente	165,283.0
Gasto Inversión	
Total Ingresos	206,980.5
Gran Total	206,980.5

#### Modificaciones Presupuestarias

##### a) Con respecto a Ingresos

Mediante Afectación Presupuestaria número 2016-47-AYG-918 de fecha 06/09/2016 se modifica el Presupuesto autorizado 2016 por la Secretaría de Hacienda y Crédito Público al autorizar la ampliación líquida de recursos fiscales del Capítulo 1000 Servicios Personales por un monto de \$ 2,633.3 miles por concepto del paquete salarial.

Mediante Afectación Presupuestaria número 2016-47-AYG-1026 de fecha 15/09/2016 se modifica el Presupuesto autorizado 2016 por la Secretaría de Hacienda y Crédito

Público al autorizar la ampliación líquida de recursos fiscales del Capítulo 1000 Servicios Personales por un monto de \$ 882.7 miles por concepto de aplicar el tabulador de sueldos y salarios al personal de Mandos Medios y Superiores.

Mediante Afectación Presupuestaria número 2016-47-AYG-2 de fecha 18/11/2016 se regulariza la disponibilidad inicial en el Presupuesto autorizado 2016 por 74 mil 771.9 miles de pesos reflejados en la cuenta pública 2015 y en los Estados Financieros Dictaminados 2015.

Mediante Afectación Presupuestaria número 2016-47-AYG-1468 de fecha 29/12/2016 se modifica el Presupuesto autorizado 2016 por la Secretaría de Hacienda y Crédito Público al autorizar la ampliación líquida de recursos fiscales del Capítulo 1000 Servicios Personales por un monto de \$ 4,212.9 miles para cubrir compromisos de pago en el ejercicio fiscal 2016.

Mediante Afectación Presupuestaria número 2016-47-AYG-3 de fecha 29/12/2016 se modifica el Presupuesto autorizado 2016 por la Secretaría de Hacienda y Crédito Público al autorizar el hacer uso de la Disponibilidad por un importe de 47 mil 690.0 miles de pesos, para cubrir la totalidad de los compromisos contraídos para la continuidad de operación de la Agencia del ejercicio fiscal 2016.

(Miles de Pesos con un decimal)

Concepto	Presupuesto Autorizado 2016	Presupuesto Modificado 2016	Variación	%
Disponibilidad Inicial		74,771.9	74,771.9	0.0
Ingresos Propios	41,697.5	41,697.5	0.0	0.0
Transferencias Gobierno Federal	165,283.0	173,012.1	7,729.1	4.7
Gasto Corriente	165,283.0	173,012.1	7,729.1	4.7
Gasto Inversión			0.0	0.0
Total Ingresos	206,980.5	214,709.6	7,729.1	3.7
<b>GRAN TOTAL</b>	<b>206,980.5</b>	<b>289,481.5</b>	<b>82,501.0</b>	<b>39.9</b>

#### b) Con respecto a Egresos

En el periodo reportado ene-dic 2016 se han aplicado las siguientes modificaciones al presupuesto autorizado en los egresos:

Mediante Afectación Presupuestaria número 2016-47-AYG-918 de fecha 06/09/2016 se modifica el Presupuesto autorizado 2016 por la Secretaría de Hacienda y Crédito Público al autorizar la ampliación líquida de recursos fiscales del Capítulo 1000 Servicios Personales por un monto de \$ 2,633.3 miles por concepto del paquete salarial.

Mediante Afectación Presupuestaria número 2016-47-AYG-1026 de fecha 15/09/2016 se modifica el Presupuesto autorizado 2016 por la Secretaría de Hacienda y Crédito



Público al autorizar la ampliación líquida de recursos fiscales del Capítulo 1000 Servicios Personales por un monto de \$ 882.7 miles por concepto de aplicar el tabulador de sueldos y salarios al personal de Mandos Medios y Superiores.

Mediante Afectación Presupuestaria número 2016-47-AYG-1468 de fecha 29/12/2016 se modifica el Presupuesto autorizado 2016 por la Secretaría de Hacienda y Crédito Público al autorizar la ampliación líquida de recursos fiscales del Capítulo 1000 Servicios Personales por un monto de \$ 4,212.9 miles para cubrir compromisos de pago en el ejercicio fiscal 2016.

Mediante Afectación Presupuestaria número 2016-47-AYG-3 de fecha 29/12/2016 se modifica el Presupuesto autorizado 2016 por la Secretaría de Hacienda y Crédito Público al autorizar el hacer uso de la Disponibilidad por un importe de 47 mil 690.0 miles de pesos, para cubrir la totalidad de los compromisos contraídos para la continuidad de la Agencia del ejercicio fiscal 2016.

(Miles de Pesos con un decimal)

Concepto	Presupuesto Autorizado 2016	Presupuesto Modificado 2016	Variación	%
Gasto Corriente	206,980.6	262,399.6	55,419.0	21.12
Servicios Personales	125,518.9	133,247.9	7,729.0	5.80
Materiales y Suministros	3,000.0	3,000.0	0.0	0.0
Servicios Generales	78,261.7	116,951.7	38,690.0	33.08
Otras Erogaciones	200.0	9,200.0	9,000.0	97.83
Gasto Inversión	0.0	0.0		
Bienes Muebles e inmuebles	0.0	0.0	0.0	0.0
<b>Total Egresos</b>	<b>206,980.6</b>	<b>262,399.6</b>	<b>55,419.0</b>	<b>21.12</b>

## Origen de los Recursos

### a) Ingresos Propios

Los ingresos propios programados para el período enero-diciembre 2016 por concepto de la cobranza de servicios, se proyectaron en 41 mil 697.5 miles de pesos, en tanto que el real ascendió a 42 mil 927.6 miles de pesos, lo que representa una variación mayor en mil 230.1 miles de pesos, es decir el 3.0% mayor a la meta.

(Miles de Pesos con un decimal)

Ingresos	Presupuesto Autorizado Ene-Dic 2016	Cobranza Ene-Dic 2016	Variación	%
Cobranza de Servicios	41,697.5	42,927.6	1,230.1	3.0
Nacionales	37,190.7	39,316.9	2,126.2	5.7
Internacionales	4,506.8	3,610.7	(896.1)	(19.9)
Ingresos Diversos				
<b>Total</b>	<b>41,697.5</b>	<b>42,927.6</b>	<b>1,230.1</b>	<b>3.0</b>

b) Recursos Fiscales Enero-Diciembre 2016

Para el período enero-diciembre 2016 se autorizó un presupuesto de recursos fiscales por 173 mil 012.1 miles de pesos; las transferencias recibidas fueron por la cantidad de 173 mil 012.1 miles de pesos, que comparadas con el ejercicio 2015 que fueron de 196 mil 568.1 miles de pesos, representa un decremento de 23 mil 556.0 miles de pesos, lo que significa el -11.9% de acuerdo con la estacionalidad del gasto.

(Miles de Pesos con un decimal)

	Autorizado Ene-Dic 2016	Recibido Ene-Dic 2016	Recibido Ene-Dic 2015	Variación VS Año Anterior (%)
<b>TOTAL</b>	<b>173,012.1</b>	<b>173,012.1</b>	<b>196,568.1</b>	<b>(11.9)</b>

EGRESOS A NIVEL CAPÍTULO DE GASTO ENERO-DICIEMBRE 2016

Ejercicio Presupuestal

El gasto programado de enero a diciembre 2016 ascendió a 262 mil 399.6 miles de pesos, mientras que el gasto ejercido a nivel flujo de efectivo fue por 257 mil 858.3 miles de pesos, lo que muestra una diferencia de menor gasto por 4 mil 541.3 miles de pesos, que representa el -1.7%. A nivel devengado fue de 255 mil 433.7 miles de pesos, lo que muestra una diferencia de menor gasto de 6 mil 965.9 miles de pesos, que representa el -2.7%.

(Miles de pesos con un decimal)

Capítulo	Concepto	Programado Autorizado	Ejercido Flujo de Efectivo	Variación Absoluta	Variación Relativa
1000	Servicios Personales	133,247.9	133,949.8	701.9	0.5
2000	Materiales y Suministros	3,000.0	1,950.7	(1,049.3)	(35.0)
3000	Servicios Generales	116,951.7	109,437.8	(7,513.9)	(6.4)
	Otras Erogaciones	9,200.0	8,955.3	(244.7)	(2.7)
5000	Inversión Física	0.0	3,564.7	3,564.7	0.0
	<b>Total de Egresos</b>	<b>262,399.6</b>	<b>257,858.3</b>	<b>(4,541.3)</b>	<b>(1.7)</b>

Comentarios a las variaciones de los Egresos a Nivel Capítulo de Gasto

**Servicios Personales.** - El presupuesto autorizado para el periodo reportado fue por 133,247.9 miles de pesos; asimismo, el presupuesto ejercido a nivel Flujo de Efectivo asciende a 133,949.8 miles de pesos, el cual muestra un ejercicio mayor de 701.9 miles

de pesos, cifra que representa el 0.5%. El monto ejercido a nivel Devengado fue por 133,247.9 miles de pesos, el cual muestra una erogación igual a la autorizada no teniendo variación, debido principalmente a que los recursos se ejercieron de acuerdo a lo programado de 2016.

**Materiales y Suministros.** - El presupuesto autorizado fue por 3,000.0 miles de pesos, que comparada con la ejercida en el Flujo de Efectivo por 1,950.7 miles de pesos, muestra una erogación menor de 1,049.3 miles de pesos, representando el (35.0%). El monto ejercido Devengado fue por 2,944.1 miles de pesos, el cual muestra una erogación menor por 55.9 miles de pesos, cifra que representa el (1.9%), debido principalmente a que se ejecutaron las medidas para el uso eficiente, transparente y eficaz de los recursos públicos, y las acciones de disciplina presupuestaria en el ejercicio del gasto público, así como para la modernización de la Administración Pública durante el ejercicio 2016.

**Servicios Generales.** - El presupuesto autorizado fue por 116,951.7 miles de pesos, que comparada con la ejercida en el Flujo de Efectivo por 109,437.8 miles de pesos, muestra una erogación menor de 7,513.9 miles de pesos, representando el -6.4%. El monto ejercido Devengado fue por 110,111.5 miles de pesos, el cual muestra una erogación menor de 6,840.2 miles de pesos, cifra que representa el (5.8%), debido principalmente a renta de servicios de bienes informáticos y a la contratación de servicios de los pagos de contratos plurianuales del ejercicio 2016.

**Otras Erogaciones.**- El Presupuesto Autorizado ascendió a 9,200.0 miles de pesos, que comparada con la ejercida a nivel Flujo de Efectivo fue de 8,955.3 miles de pesos, muestra una erogación menor de 244.7 miles de pesos, cifra que representa el (2.7%). El monto ejercido Devengado fue por 9,130.2 miles de pesos, el cual muestra una erogación menor por 69.8 miles de pesos, representando el (0.8%), debido a que con esto se cubren los pagos de actualizaciones, recargos y laudos.

**Inversión Física.** - Para el periodo reportado, no se autorizó presupuesto para el Capítulo de Inversión.

A nivel Flujo de efectivo se ejercieron 3,564.7 miles de pesos, debido a pagos del ejercicio anterior.

**Operaciones Ajenas-** El Presupuesto ejercido ascendió a 6,007.3 miles de pesos, que corresponde al resultado de las operaciones netas del Impuesto al Valor Agregado.

El ejercicio se aplicó en apego a la normatividad vigente, para cumplir con los objetivos y programas siguiendo con la aplicación de medidas de control del gasto del Presupuesto de Egresos de la Federación

## NOTA 5 – DISPOSICIONES DE AUSTERIDAD AJUSTE DEL GASTO CORRIENTE, MEJORA Y MODERNIZACIÓN DE LA GESTIÓN PÚBLICA.

En el periodo que se reporta, la Agencia continuó aplicando las Disposiciones de Racionalidad, Austeridad y Disciplina Presupuestaria contenidas en el Presupuesto de Egresos de la Federación (PEF) como parte del Programa Nacional de Reducción de Gasto Público, así como para la Modernización de la Administración Pública Federal.

Con respecto al análisis del marco jurídico administrativo que regula la estructura organizacional se establece que de acuerdo a la estructura organizacional de la Agencia no existen puestos homólogos de autorización específica ni duplicidad de funciones, puestos de mando superiores no incluidos en el documento jurídico y/o puestos de niveles JC3, KC3, LC3.

### Programa de Ahorro

Adicionalmente, la Agencia asume el compromiso de continuar con la racionalización en el uso de los recursos públicos y a través de la Dirección de Administración y Finanzas emitió circular No. 02 de fecha 15 de enero de 2016, en la cual informa de la eliminación de remuneraciones por horas extraordinarias a partir del 16 de enero de 2016.

La Agencia continuó en este año fomentando al personal, las siguientes medidas: el ahorro en agua, luz, en las oficinas que cuentan con luz natural, se pidió mantener la luz apagada por el mayor tiempo posible, se aplicaron restricciones en el servicio de telefonía de larga distancia y celular, entre otras. Así también, se ha solicitado a las corresponsalías, adoptar medidas que reduzcan los gastos de operación.

En cuanto a los Lineamientos para la Aplicación de las Medidas de Control de Gasto, se dieron por atendidos y cumplidos los Lineamientos, respecto a la aplicación de gasto.

## NOTA 6 – SISTEMA INTEGRAL DE INFORMACIÓN (SII).

En lo que se refiere a la presentación de los formatos el SII que se encuentran estipulados en el artículo 108 de la Ley Federal de Presupuesto y Responsabilidad Hacendaria y en los artículos 298 y 299 de su Reglamento, la Agencia cumplió en tiempo y forma con los plazos de entrega de los formatos relativos al programa y ejercicio presupuestal y aspectos financieros, como son los formatos que se describen a continuación:

<u>Formato</u>	<u>Descripción</u>
111	Flujo de efectivo original.
112	Flujo de efectivo observado.
114	Flujo de efectivo ejercicios anteriores.



115	Exp. a las variac. en el flujo de efectivo, del mes contra prog. Orig.
116	Exp. a las variac. en el flujo de efectivo, mes contra prog. modif.
117	Exp. a las variac. en el flujo de efectivo, mes contra el año anterior
118	Exp. a las variac. en el flujo de efectivo, acum. al mes contra prog. Original.
119	Exp. a las variac. en el flujo de efectivo, acum. al mes contra prog. Modificado.
221	Saldos en instit. Financ. de las disponibilidades y activos financ. Paraestatales no financieras.
222	Saldos contables de disponibilidades y activos financieros - Paraestatales no financieras.
318	Gasto comprometido del Sector Paraestatal no financiero.
511	Personal ocupado y pago de sueldos y salarios en la admin. Púb. Fed. Prog. Orig.
512	Personal ocupado pago de sueldos y salarios en la Administración Pública Federal, observado.
513	Personal ocupado y pago de sueldos y salarios en la Administración Pública Federal. Programa modificado.
811	Producción de bienes y servicios, programa original.
812	Producción de bienes y servicios, observado.
813	Producción de bienes y servicios, programa modificado.
821	Venta de bienes y servicios programa original.
822	Venta de bienes y servicios programa observado.
823	Venta de bienes y servicios programa modificado.
911	Estado de situación financiera.
912	Estado de resultados.
913	Estado de origen y aplicación de recursos.
1110	Exp. a las variac. en el flujo de efectivo, acum. al mes año anterior
1111	Flujo de efectivo modificado.
1112	Flujo de efectivo devengado.
1154	Programa Anual de Capacitación (PAC).
1155	Horas de capacitación.
1156	Seguimiento del Programa Anual de Capacitación (PAC).
1157	Explicación a las variac. de las acciones y resultado de capacitación
1158	Partidas específicas para capacitación

Por otra parte, se ha remitido la información definitiva al Comité Técnico de Información (CTI) en cumplimiento a lo señalado en el Artículo 299 del Reglamento de la Ley Federal del Presupuesto y Responsabilidad Hacendaria, confirmando que la información que se encuentra en el sistema de los ingresos y gasto público es congruente con los resultados que se presentan en la Cuenta de la Hacienda Pública.

#### NOTA 7- TESORERÍA DE LA FEDERACIÓN.

A continuación, se relacionan los enteros realizados por Notimex a la TESOFE durante el ejercicio 2016, los cuales fueron efectuados por intereses generados en el portal del Pago Electrónico de Contribuciones Federales (PEC). En la sección de "Derechos, Productos y Aprovechamientos"

<u>Fecha de Reintegro</u>	<u>Monto de los intereses</u>
11-01-2016	21.7
10-02-2016	27.8
10-03-2016	24.6
11-04-2016	29.5
11-05-2016	16.0
13-06-2016	16.0
14-07-2016	16.6
10-08-2016	16.9
12-09-2016	20.0
11-10-2016	17.6
11-11-2016	20.6
13-12-2016	<u>16.6</u>
Total	<u>\$ 243.9</u>

Notimex enteró mensualmente los recursos por rendimientos, cumpliendo así con lo dispuesto en el Artículo 11 de la Ley de Ingresos de la Federación para el ejercicio fiscal de 2016.

El ejercicio se aplicó en apego a la normatividad vigente, para cumplir con los objetivos y programas siguiendo con la aplicación de medidas de control del gasto del Presupuesto de Egresos de la Federación

#### NOTA 8- CUENTA PUBLICA Y OPERACIONES AJENAS.

Se informa que en el formato denominado "Egresos de Flujo de Efectivo" de la Cuenta Pública 2016, en el renglón Operaciones Ajenas, se está reportando la cantidad de 10,273.8 miles de pesos, importe correspondiente a 6,007.3 miles de pesos de operaciones ajenas y compromisos pagados del ejercicio 2015 por 4,266.4 miles de pesos, integrados de 701.8 miles de pesos de la partida 14103" aportaciones al IMSS" y de la partida 51101 "Mobiliario" por un importe de 3,564.6 miles de pesos.

Lo anterior, es derivado de que el sistema de la cuenta pública 2016, en la carga del formato "AC01" de Notimex no permite registrar los importes pagados de ejercicios anteriores en el rubro correspondiente, ya que los pagos antes mencionados, son compromisos que quedaron devengados en el 2015 y fueron pagados durante 2016, por lo que se debe de reflejar en el flujo de efectivo en la columna de pagado del ejercicio 2016. Al realizar la consulta correspondiente a la mesa de ayuda de cuenta pública, se indicó que no es posible incorporar en el Sistema para la Integración de la Cuenta Pública (SICP) elementos adicionales, como la apertura de una partida que no quedó registrada para el ejercicio fiscal 2016.

Por lo que para no afectar el gasto de la entidad y poder llegar a la disponibilidad final del ejercicio 2016 como se reporta en los estados financieros del mismo año, estos montos estarán reflejados en el rubro de operaciones ajenas dentro de los informes relacionados de la Cuenta Pública 2016.

Aunado a lo anterior y de conformidad con los "Lineamientos para la Integración de la Cuenta Pública 2016", en la "Guía para la entrega de información presupuestaria y programática" en el Anexo 1. Flujo de Efectivo nos dice que los formatos "Ingresos de Flujo de Efectivo" y "Egresos Flujo de Efectivo", deberán tener congruencia con los formatos 111, 112, 114, 1111 y 1112 Flujo de Efectivo de las entidades paraestatales no financieras, del Sistema Integral de Información de los Ingresos y Gasto Público.

#### LINEAMIENTOS ESPECÍFICOS DE LA CUENTA PÚBLICA


Los estados presupuestales se presentan para dar cumplimiento a los Lineamientos Específicos para las Empresas Productivas del Estado y Entidades que conforman el sector Paraestatal Federal, para la integración de la Cuenta Pública 2016, emitidos mediante oficio 309-A-008/2017 de la Unidad de Contabilidad Gubernamental de la Secretaría de Hacienda y Crédito Público.

Titular del Ente Público



**L.C. Daniel Enriquez Yedra**  
Director de Administración  
y Finanzas de Notimex

Responsable del área de presupuestos



**C.P. Jorge A. Mancebo Padilla**  
Subdirector de Recursos Financieros  
de Notimex