

**CENTRO DE INVESTIGACIÓN EN ALIMENTACIÓN
Y DESARROLLO, A.C.**

ESTADOS FINANCIEROS DICTAMINADOS

Y

**ESTADOS E INFORMACION FINANCIERA
PRESUPUESTARIA**

AMBOS AL 31 DE DICIEMBRE DE 2016.

**CENTRO DE INVESTIGACIÓN EN ALIMENTACIÓN
Y DESARROLLO, A.C.
ESTADOS FINANCIEROS DICTAMINADOS
AL 31 DE DICIEMBRE DE 2016**

**CENTRO DE INVESTIGACION EN ALIMENTACIÓN Y
DESARROLLO, A.C.**

CONTENIDO

Informe de los Auditores Independientes

ESTADOS FINANCIEROS DICTAMINADOS:

Estado de situación financiera

Estado de Actividades

Estado de Cambios en la Situación Financiera

Estado de Variaciones en la Hacienda Pública

Estado Analítico del Activo

Estado Analítico de la Deuda y Otros Pasivos

Estado de Flujos de Efectivo

Reporte del Patrimonio

Informe sobre Pasivos Contingentes

Notas a los Estados Financieros

**INFORME DE AUDITORÍA EMITIDO POR EL
AUDITOR INDEPENDIENTE.**

**A la Secretaría de la Función Pública
AIH. Órgano de Gobierno del Centro de Investigación en
Alimentación y Desarrollo, A.C.**

Opinión

Hemos auditado los estados financieros del **Centro de Investigación en Alimentación y Desarrollo, A.C.**, que comprenden los estados de situación financiera, los estados analíticos del activo y los estados analíticos de la deuda y otros pasivos al 31 de diciembre de 2016 y 2015, y los estados de actividades, los estados de variaciones en el patrimonio, los estados de flujos de efectivo y los estados de cambios en la situación financiera, correspondientes a los años terminados en dichas fechas, así como las notas explicativas a los estados financieros que incluyen un resumen de las políticas contables significativas.

En nuestra opinión, los estados financieros adjuntos, que se describen en el párrafo anterior, están preparados, en todos los aspectos materiales, de Gubernamental. conformidad con las disposiciones en materia de información financiera que se indican en la Nota 21 a los estados financieros que se acompañan y que están establecidas en la Ley General de Contabilidad.

Fundamento de la opinión

Hemos llevado a cabo nuestras auditorías de conformidad con las Normas Internacionales de Auditoría. Nuestras responsabilidades, de acuerdo con estas normas, se describen con más detalle en la sección "Responsabilidades del auditor para la auditoría de los estados financieros" de nuestro informe. Somos independientes de la entidad de conformidad con el Código de Ética

auditor para la auditoría de los estados financieros" de nuestro informe. Somos independientes de la entidad de conformidad con el Código de Ética Profesional del Instituto Mexicano de Contadores Públicos, A.C., junto con los requerimientos de ética que son aplicables a nuestras auditorías de los estados financieros en México, y hemos cumplido con las demás responsabilidades de ética de conformidad con esos requerimientos y con el Código de Ética Profesional. Consideramos que la evidencia de auditoría que hemos obtenido proporciona una base suficiente y adecuada para nuestra opinión.

Párrafo de énfasis base de preparación contable y utilización de este informe

Llamamos la atención sobre la Nota 21 a los estados financieros adjuntos en la que se describen las bases contables utilizadas para la preparación de los mismos. Dichos estados financieros fueron preparados para cumplir con los requerimientos normativos gubernamentales a que está sujeta la entidad y para ser integrados en el Reporte de la Cuenta Pública Federal, los cuales están presentados en los formatos que para tal efecto fueron establecidos por la Unidad de Contabilidad Gubernamental de la Secretaría de Hacienda; consecuentemente, éstos pueden no ser apropiados para otra finalidad. Nuestra opinión no modifica por esta cuestión.

Otra cuestión:

Los estados financieros del ejercicio terminado al 31 de diciembre de 2015, fueron examinados por otro auditor, quien, con fecha del 18 de marzo de 2016, expresó una opinión sin salvedades.

Responsabilidades de la administración y de los encargados del gobierno de la entidad sobre los estados financieros

La administración es responsable de la preparación de los estados financieros adjuntos de conformidad con las disposiciones en materia de información financiera establecidas en la Ley General de Contabilidad Gubernamental que se describen en la Nota 21 a dichos estados financieros, y del control interno que la administración consideró necesario para permitir la preparación de estados financieros libres de incorrección material debida a fraude o error.

En la preparación de los estados financieros, la administración es responsable de la valoración de la capacidad de la entidad para continuar operando como una entidad en funcionamiento, revelando, en su caso, las cuestiones relativas a la entidad en funcionamiento y utilizando las bases contables aplicables a una entidad en funcionamiento, a menos que la administración tenga la intención de liquidar la entidad o cesar sus operaciones, o bien no exista una alternativa realista.

Los encargados del gobierno de la entidad son responsables de la supervisión del proceso de información financiera de la entidad.

Responsabilidades del auditor sobre la auditoría de los estados financieros

Nuestros objetivos son obtener una seguridad razonable sobre de que los estados financieros, en su conjunto, se encuentran libres de incorrección material, debido a fraude o error, y emitir un informe de auditoría que contiene nuestra opinión. Seguridad razonable es un alto nivel de seguridad, pero no es una garantía, de que una auditoría realizada de conformidad con las Normas Internacionales de Auditoría siempre detecte una incorrección material cuando existe. Las incorrecciones pueden deberse a fraude o error y son consideradas materiales si individualmente, o en su conjunto, puede preverse razonablemente que influyan en las decisiones económicas que los usuarios hacen basándose en los estados financieros.

Como parte de una auditoría de conformidad con las Normas Internacionales de Auditoría, aplicamos nuestro juicio profesional y mantenemos una actitud de escepticismo profesional durante toda la auditoría. También:

- Identificamos y evaluamos los riesgos de incorrección material en los estados financieros, debida a fraude o error, diseñamos y aplicamos los procedimientos de auditoría para responder a esos riesgos y obtener evidencia de auditoría suficiente y apropiada para obtener una base para nuestra opinión. El riesgo de no detectar una incorrección material debida a fraude es mayor que en el caso de una incorrección material, ya que el fraude puede implicar colusión, falsificación manifestaciones intencionalmente erróneas, omisiones intencionales o la anulación del control interno.
- Obtenemos conocimiento del control interno importante para la auditoría con el fin de diseñar los procedimientos de auditoría que consideramos adecuados en las circunstancias, y no con la finalidad de expresar una opinión sobre la eficacia del control interno de la entidad.
- Evaluamos lo apropiado de las políticas contables utilizadas y la razonabilidad de las estimaciones contables, así como las revelaciones hechas por la administración de la entidad.
- Concluimos sobre lo apropiado del uso de la administración de las bases contables aplicables a una entidad en funcionamiento y, con base en la evidencia de auditoría obtenida, concluimos sobre si existe o no una incertidumbre importante relacionada con eventos o con condiciones que pueden originar dudas significativas sobre la capacidad de la entidad para continuar como entidad en funcionamiento. Si concluimos que existe una incertidumbre importante, se nos requiere que llamemos la atención en nuestro informe de auditoría sobre la correspondiente información revelada en los estados financieros o, si dicha revelación es insuficiente, que expresemos una opinión modificada. Nuestras conclusiones se basan en la evidencia de auditoría obtenida hasta la fecha de nuestro informe. Sin embargo, hechos o condiciones futuros pueden ser causa de que la entidad deje de ser una entidad en funcionamiento.



RSM MEXICO

Nos comunicamos con los responsables del gobierno de la entidad en relación, entre otras cuestiones, con el alcance planeado y el momento de realización de la auditoría y los hallazgos importantes de la auditoría, así como cualquier deficiencia significativa en el control interno que identificamos durante nuestra auditoría.

A handwritten signature in black ink, enclosed within a hand-drawn oval. The signature is stylized and appears to read "J. Alarcón".

C.P.C. Jesús Javier Alarcón Lizárraga
RSM Bogarín y Cía, S.C.
Hermosillo, Sonora, Méx.
16 de marzo de 2017

CUENTA PÚBLICA 2016

CUENTA PÚBLICA 2016
ESTADO DE SITUACIÓN FINANCIERA
AL 31 DE DICIEMBRE DE 2016 Y 2015
(PESOS)

Ente Público: Centro de Investigación en Alimentación y Desarrollo, A.C.

| CONCEPTO | 2016 | 2015 | CONCEPTO | 2016 | 2015 |
|---|--------------------|--------------------|--|--------------------|--------------------|
| ACTIVO | | | PASIVO | | |
| Activo Circulante | | | Pasivo Circulante | | |
| Éfectivo y Equivalentes | 66,653,535 | 32,812,706 | Cuentas por Pagar a Corto Plazo | 25,737,906 | 27,601,515 |
| Derechos a Recibir Efectivo o Equivalentes | 15,030,542 | 21,531,970 | Documentos por Pagar a Corto Plazo | 0 | 0 |
| Derechos a Recibir Bienes o Servicios | 1,220,932 | 1,399,569 | Perción a Corto Plazo de la Deuda Pública a Largo Plazo | 0 | 0 |
| Inventarios | 0 | 0 | Títulos y Valores a Corto Plazo | 0 | 0 |
| Almacenes | 0 | 0 | Pasivos Diferidos a Corto Plazo | 2,348,897 | 328,239 |
| Estimación por Pérdida o Deterioro de Activos Circulantes | 0 | -220,372 | Fondos y Bienes de Terceros en Garantía y/o Administración a Corto Plazo | 58,849,181 | 37,480,786 |
| Otros Activos Circulantes | 0 | 0 | Provisiones a Corto Plazo | 0 | 0 |
| Total de Activos Circulantes | 82,905,009 | 55,523,873 | Otros Pasivos a Corto Plazo | 0 | 0 |
| Activo No Circulante | | | Total de Pasivos Circulantes | 86,935,984 | 65,210,690 |
| Inversiones Financieras a Largo Plazo | 5,428,020 | 15,177,773 | Pasivo No Circulante | | |
| Derechos a Recibir Efectivo o Equivalentes a Largo Plazo | 0 | 0 | Cuentas por Pagar a Largo Plazo | 0 | 0 |
| Bienes Inmuebles, Infraestructura y Construcciones en Proceso | 282,153,446 | 280,933,986 | Documentos por Pagar a Largo Plazo | 0 | 0 |
| Bienes Muebles | 546,546,476 | 498,930,837 | Deuda Pública a Largo Plazo | 0 | 0 |
| Activos Intangibles | 0 | 0 | Pasivos Diferidos a Largo Plazo | 0 | 0 |
| Depreciación, Deterioro y Amortización Acumulada de Bienes | -413,408,782 | -368,713,226 | Fondos y Bienes de Terceros en Garantía y/o en Administración a Largo Plazo | 0 | 0 |
| Activos Diferidos | 0 | 0 | Provisiones a Largo Plazo | 0 | 0 |
| Estimación por Pérdida o Deterioro de Activos no Circulantes | 0 | 0 | | | |
| Otros Activos no Circulantes | 0 | 0 | | | |
| Total de Activos No Circulantes | 420,719,160 | 426,329,370 | Total de Pasivos No Circulantes | 50,921,067 | 26,389,474 |
| Total del Activo | 503,624,169 | 481,853,243 | Total del Pasivo | 137,857,051 | 91,600,164 |
| | | | HACIENDA PÚBLICA/ PATRIMONIO | | |
| | | | Hacienda Pública/Patrimonio Contribuido | 710,375,799 | 662,046,423 |
| | | | Aportaciones | 351,286,402 | 331,480,478 |
| | | | Donaciones de Capital | 359,089,397 | 330,565,945 |
| | | | Actualización de la Hacienda Pública / Patrimonio | 0 | 0 |
| | | | Hacienda Pública/Patrimonio Generado | -344,608,681 | -271,793,344 |
| | | | Resultados del Ejercicio (Ahorro/Desahorro) | -52,139,773 | -48,011,622 |
| | | | Resultados de Ejercicios Anteriores | -328,652,750 | -280,641,137 |
| | | | Revalúos | 56,859,409 | 56,859,405 |
| | | | Reservas | -20,675,567 | 0 |
| | | | Rectificaciones de Resultados de Ejercicios Anteriores | 0 | 0 |
| | | | Exceso o Insuficiencia en la Actualización de la Hacienda Pública/Patrimonio | 0 | 0 |
| | | | Resultado por Posición Monetaria | 0 | 0 |
| | | | Resultado por Tenencia de Activos no Monetarios | 0 | 0 |
| | | | Total Hacienda Pública/ Patrimonio | 365,767,118 | 390,253,079 |
| | | | Total del Pasivo y Hacienda Pública/Patrimonio | 503,624,169 | 481,853,243 |

Bajo protesta de decir verdad declaramos que los Estados Financieros y sus Notas son razonablemente exactos y responsables del emisor.

[Firma]
Autorizado: P. Ricardo Efrén Valdez Espinoza
Director Administrativo

[Firma]
Elaboró: C. P. Gloria Irujo Pérez Jiménez
Titular del Departamento de Contabilidad y Tesorería

CENTRO DE INVESTIGACIÓN EN ALIMENTACIÓN Y DESARROLLO, A.C.

CUENTA PÚBLICA 2016

CUENTA PÚBLICA 2016
ESTADO DE ACTIVIDADES
DEL 1o. DE ENERO AL 31 DE DICIEMBRE DE 2016 Y 2015
(PESOS)

Ente Público: Centro de Investigación en Alimentación y Desarrollo, A.C.

| CONCEPTO | 2016 | 2015 | CONCEPTO | 2016 | 2015 |
|--|-------------|-------------|---|-------------|-------------|
| INGRESOS Y OTROS BENEFICIOS | | | GASTOS Y OTRAS PÉRDIDAS | | |
| Ingresos de la Gestión | 49,177,890 | 42,758,341 | Gastos de Funcionamiento | 391,664,003 | 380,445,223 |
| Impuestos | 0 | 0 | Servicios Personales | 292,813,117 | 287,108,905 |
| Cuotas y Aportaciones de Seguridad Social | 0 | 0 | Materiales y Suministros | 17,956,425 | 20,105,843 |
| Contribuciones de Mejoras | 0 | 0 | Servicios Generales | 80,894,461 | 73,230,475 |
| Derechos | 0 | 0 | Transferencia, Asignaciones, Subsidios y Otras Ayudas | 10,801,984 | 3,934,639 |
| Productos de Tipo Corriente | 0 | 0 | Transferencias Internas y Asignaciones al Sector Público | 0 | 0 |
| Aprovechamientos de Tipo Corriente | 0 | 0 | Transferencias al Resto del Sector Público | 0 | 0 |
| Ingresos por Venta de Bienes y Servicios | 49,177,890 | 42,758,341 | Subsidios y Subvenciones | 5,427,700 | 0 |
| Ingresos no Comprendidos en las Fracciones de la Ley de Ingresos Causados en Ejercicios Fiscales Anteriores Pendientes de Liquidación o Pago | 0 | 0 | Ayudas Sociales | 5,374,284 | 3,934,639 |
| Participaciones, Aportaciones, Transferencias, Asignaciones, Subsidios y Otras Ayudas | 350,795,131 | 338,978,856 | Pensiones y Jubilaciones | 0 | 0 |
| Participaciones y Aportaciones | 0 | 0 | Transferencias a Fideicomisos, Mandatos y Contratos Análogos | 0 | 0 |
| Transferencias, Asignaciones, Subsidios y Otras Ayudas | 350,795,131 | 338,978,856 | Transferencias a la Seguridad Social | 0 | 0 |
| Otros Ingresos y Beneficios | 2,289,565 | 1,898,658 | Donativos | 0 | 0 |
| Ingresos Financieros | 68,574 | 93,649 | Transferencias al Exterior | 0 | 0 |
| Incremento por Variación de Inventarios | 0 | 0 | Participaciones y Aportaciones | 0 | 0 |
| Disminución del Exceso de Estimaciones por Pérdida o Deterioro u Obsolescencia | 0 | 0 | Participaciones | 0 | 0 |
| Disminución del Exceso de Provisiones | 2,220,991 | 1,805,009 | Aportaciones | 0 | 0 |
| Otros Ingresos y Beneficios Varios | 0 | 0 | Convenios | 0 | 0 |
| Total de Ingresos y Otros Beneficios | 402,262,586 | 383,635,855 | Intereses, Comisiones y Otros Gastos de la Deuda Pública | 0 | 0 |
| | | | Intereses de la Deuda Pública | 0 | 0 |
| | | | Comisiones de la Deuda Pública | 0 | 0 |
| | | | Gastos de la Deuda Pública | 0 | 0 |
| | | | Costo por Coberturas | 0 | 0 |
| | | | Ayos Financieros | 0 | 0 |
| | | | Otros Gastos y Pérdidas Extraordinarias | 51,936,372 | 47,277,615 |
| | | | Estimaciones, Depreciaciones, Deterioros, Obsolescencia y Amortizaciones | 48,080,309 | 42,561,856 |
| | | | Provisiones | 0 | 0 |
| | | | Disminución de Inventarios | 0 | 0 |
| | | | Aumento por Insuficiencia de Estimaciones por Pérdida o Deterioro y Obsolescencia | 3,856,026 | 4,622,348 |
| | | | Deterioro y Obsolescencia | 0 | 0 |
| | | | Aumento por Insuficiencia de Provisiones | 0 | 0 |
| | | | Otros Gastos | 37 | 93,411 |
| | | | Inversión Pública | 0 | 0 |
| | | | Inversión Pública no Capitalizable | 0 | 0 |
| | | | Total de Gastos y Otras Pérdidas | 454,402,359 | 431,647,477 |
| | | | Resultados del Ejercicio (Ahorro/Desahorro) | -52,139,773 | -48,011,622 |

Bajo protesta de decir verdad declaramos que los Estados Financieros y sus Notas son razonablemente correctos y respaldados por el emisor.

Autorizó: C. P. Ricardo Efrén Valdéz Espinoza
Director Administrativo


Elaboró: C. P. Gloria Inés Pérez Jiménez
Titular del Departamento de Contabilidad y Tesorería

CUENTA PÚBLICA 2016

CUENTA PÚBLICA 2016
ESTADO DE VARIACIÓN EN LA HACIENDA PÚBLICA
DEL 1o. DE ENERO AL 31 DE DICIEMBRE DE 2016
(PESOS)

Ente Público: Centro de Investigación en Alimentación y Desarrollo, A.C.

| CONCEPTO | Hacienda Pública/ Patrimonio Contribuido | Hacienda Pública/ Patrimonio Generado de Ejercicios Anteriores | Hacienda Pública/ Patrimonio Generado del Ejercicio | Ajustes por Cambios de Valor | TOTAL |
|---|--|--|---|------------------------------|--------------|
| Rectificaciones de Resultados de Ejercicios Anteriores | 0 | 0 | 0 | 0 | 0 |
| Patrimonio Neto Inicial Ajustado del Ejercicio | 662,046,423 | 0 | 0 | 0 | 662,046,423 |
| Aportaciones | 331,480,478 | 0 | 0 | 0 | 331,480,478 |
| Donaciones de Capital | 330,565,945 | 0 | 0 | 0 | 330,565,945 |
| Actualización de la Hacienda Pública / Patrimonio | 0 | 0 | 0 | 0 | 0 |
| Variaciones de la Hacienda Pública/ Patrimonio Neto del Ejercicio | 0 | -223,781,722 | -48,011,622 | 0 | -271,793,344 |
| Resultados del Ejercicio (Ahorro/Desahorro) | 0 | 0 | -48,011,622 | 0 | -48,011,622 |
| Resultados de Ejercicios Anteriores | 0 | -280,641,127 | 0 | 0 | -280,641,127 |
| Revalúos | 0 | 56,859,405 | 0 | 0 | 56,859,405 |
| Reservas | 0 | 0 | 0 | 0 | 0 |
| Hacienda Pública / Patrimonio Neto Final del Ejercicio 2015 | 662,046,423 | -223,781,722 | -48,011,622 | 0 | 390,253,079 |
| Cambios en la Hacienda Pública / Patrimonio Neto del Ejercicio 2016 | 48,329,376 | 0 | 0 | 0 | 48,329,376 |
| Aportaciones | 19,805,924 | 0 | 0 | 0 | 19,805,924 |
| Donaciones de Capital | 28,523,452 | 0 | 0 | 0 | 28,523,452 |
| Actualización de la Hacienda Pública/ Patrimonio | 0 | 0 | 0 | 0 | 0 |
| Variaciones de la Hacienda Pública/ Patrimonio Neto del Ejercicio | 0 | -68,687,186 | -52,139,773 | 0 | -120,826,959 |
| Resultados del Ejercicio (Ahorro/Desahorro) | 0 | 0 | -52,139,773 | 0 | -52,139,773 |
| Resultados de Ejercicios Anteriores | 0 | -48,011,623 | 0 | 0 | -48,011,623 |
| Revalúos | 0 | 4 | 0 | 0 | 4 |
| Reservas | 0 | -20,675,567 | 0 | 0 | -20,675,567 |
| Saldo Neto en la Hacienda Pública / Patrimonio 2016 | 710,375,799 | -292,468,908 | -52,139,773 | 0 | 365,767,118 |

Bajo protesta de decir verdad declaramos que los Estados Financieros y sus Notas son razonablemente correctos y responsabilidad del emisor.


Autorizó: C. P. Ricardo Efrén Valdez Espinoza
Director Administrativo


Elaboró: C. P. Gloria Inés Pérez Jiménez
Titular del Departamento de Contabilidad y Tesorería

CUENTA PÚBLICA 2016

CUENTA PÚBLICA 2016
ESTADO ANALÍTICO DEL ACTIVO
DEL 1o. DE ENERO AL 31 DE DICIEMBRE DE 2016
(PESOS)


Ente Público: Centro de Investigación en Alimentación y Desarrollo, A.C.

| CONCEPTO | Saldo Inicial | Cargos del Periodo | Abonos del Periodo | Saldo Final | Variación del Periodo |
|---|--------------------|----------------------|----------------------|--------------------|-----------------------|
| ACTIVO | 481,853,243 | 1,567,863,008 | 1,546,092,082 | 503,624,169 | 21,770,926 |
| Activo Circulante | 55,523,873 | 1,507,255,255 | 1,479,874,119 | 82,905,009 | 27,381,136 |
| Efectivo y Equivalentes | 32,812,706 | 952,608,165 | 918,767,336 | 66,653,535 | 33,840,829 |
| Derechos a Recibir Efectivo o Equivalentes | 21,531,970 | 552,296,584 | 558,798,012 | 15,030,542 | -6,501,428 |
| Derechos a Recibir Bienes o Servicios | 1,399,569 | 2,154,923 | 2,333,560 | 1,220,932 | -178,637 |
| Inventarios | 0 | 0 | 0 | 0 | 0 |
| Almacenes | 0 | 0 | 0 | 0 | 0 |
| Estimación por Pérdida o Deterioro de Activos Circulantes | -220,372 | 195,583 | -24,789 | 0 | 220,372 |
| Otros Activos Circulantes | 0 | 0 | 0 | 0 | 0 |
| Activo No Circulante | 426,329,370 | 60,607,753 | 66,217,963 | 420,719,160 | -5,610,210 |
| Inversiones Financieras a Largo Plazo | 15,177,773 | 5,688,895 | 15,438,648 | 5,428,020 | -9,749,753 |
| Derechos a Recibir Efectivo o Equivalentes a Largo Plazo | 0 | 0 | 0 | 0 | 0 |
| Bienes Inmuebles, Infraestructura y Construcciones en Proceso | 280,933,986 | 1,219,460 | 0 | 282,153,446 | 1,219,460 |
| Bienes Muebles | 498,930,837 | 50,657,535 | 3,041,896 | 546,546,476 | 47,615,639 |
| Activos Intangibles | 0 | 0 | 0 | 0 | 0 |
| Depreciación, Deterioro y Amortización Acumulada de Bienes | -368,713,226 | 3,041,863 | 47,737,419 | -413,408,782 | -44,695,556 |
| Otros Activos Diferidos | 0 | 0 | 0 | 0 | 0 |
| Estimación por Pérdida o Deterioro de Activos no Circulantes | 0 | 0 | 0 | 0 | 0 |
| Otros Activos no Circulantes | 0 | 0 | 0 | 0 | 0 |

Bajo protesta de decir verdad declaramos que los Estados Financieros y sus Notas son razonablemente correctos y responsabilidad del emisor.



Autorizó: C.P. Ricardo Efrén Valdéz Espinoza
Director Administrativo



Elaboró: E. P. Gloria Inés Pérez Jiménez
Título: del Departamento de Contabilidad y Tesorería

CUENTA PÚBLICA 2016

CUENTA PÚBLICA 2016
ESTADO ANALÍTICO DE LA DEUDA Y OTROS PASIVOS
DEL 1o. DE ENERO AL 31 DE DICIEMBRE DE 2016
(PESOS)

Ente Público: Centro de Investigación en Alimentación y Desarrollo, A.C.

| CONCEPTO | Moneda de Contratación | Institución o País Acreedor | Saldo Inicial del Periodo | Saldo Final del Periodo |
|--|------------------------|-----------------------------|---------------------------|-------------------------|
| DEUDA PÚBLICA | | | | |
| Corto Plazo | | | | |
| Deuda Interna | | | 0 | 0 |
| Instituciones de Crédito | | | 0 | 0 |
| Títulos y Valores | | | 0 | 0 |
| Arrendamientos Financieros | | | 0 | 0 |
| Deuda Externa | | | | |
| Organismos Financieros Internacionales | | | 0 | 0 |
| Deuda Bilateral | | | 0 | 0 |
| Títulos y Valores | | | 0 | 0 |
| Arrendamientos Financieros | | | 0 | 0 |
| Subtotal Corto Plazo | | | 0 | 0 |
| Largo Plazo | | | | |
| Deuda Interna | | | 0 | 0 |
| Instituciones de Crédito | | | 0 | 0 |
| Títulos y Valores | | | 0 | 0 |
| Arrendamientos Financieros | | | 0 | 0 |
| Deuda Externa | | | | |
| Organismos Financieros Internacionales | | | 0 | 0 |
| Deuda Bilateral | | | 0 | 0 |
| Títulos y Valores | | | 0 | 0 |
| Arrendamientos Financieros | | | 0 | 0 |
| Subtotal Largo Plazo | | | 0 | 0 |
| Otros Pasivos | | | | |
| Total Deuda y Otros Pasivos | | | 91,600,164 | 137,857,051 |
| | | | 91,600,164 | 137,857,051 |

Bajo protesta de decir verdad declaramos que los Estados Financieros y sus Notas son razonablemente correctos y responsabilidad del emisor.



Autorizó: C. P. Ricardo Efrén Valdez Espinoza
Director Administrativo



Elaboró: C. P. Gloria Inés Pérez Jiménez
Titular del Departamento de Contabilidad y Tesorería

CUENTA PÚBLICA 2016

CUENTA PÚBLICA 2016
ESTADO DE FLUJOS DE EFECTIVO
DEL 1o. DE ENERO AL 31 DE DICIEMBRE DE 2016 Y 2015
(PESOS)

Entre Público: Centro de Investigación en Alimentación y Desarrollo, A.C.

| CONCEPTO | 2016 | 2015 | CONCEPTO | 2016 | 2015 |
|--|--------------------|--------------------|---|-------------------|-------------------|
| Flujos de Efectivo de las Actividades de Operación | | | | | |
| Origen | 402,262,585 | 383,635,855 | Flujos de Efectivo de las Actividades de Inversión | 48,329,375 | 64,375,701 |
| Impuestos | 0 | 0 | Origen | 0 | 0 |
| Cuotas y Aportaciones de Seguridad Social | 0 | 0 | Bienes Inmuebles, Infraestructura y Construcciones en Proceso | 48,329,375 | 64,375,701 |
| Contribuciones de Mejoras | 0 | 0 | Bienes Muebles | 0 | 0 |
| Derechos | 0 | 0 | Otros Orígenes de Inversión | 0 | 0 |
| Productos de Tipo Corriente | 0 | 0 | Aplicación | 51,876,995 | 71,840,520 |
| Aprovechamientos de Tipo Corriente | 0 | 0 | Bienes Inmuebles, Infraestructura y Construcciones en Proceso | 51,876,995 | 5,204,559 |
| Ingresos por Venta de Bienes y Servicios | 49,177,890 | 42,758,341 | Bienes Muebles | 0 | 66,635,961 |
| Ingresos no Comprendidos en las Fracciones de la Ley de Ingresos Causados en Ejercicios Fiscales Anteriores Pendientes de Liquidación o Pago | 0 | 0 | Otras Aplicaciones de Inversión | 0 | 0 |
| Participaciones y Aportaciones | 0 | 0 | Flujos Netos de Efectivo por Actividades de Inversión | -3,547,620 | -7,464,819 |
| Transferencias, Asignaciones, Subsidios y Otras Ayudas | 0 | 0 | Flujo de Efectivo de las Actividades de Financiamiento | 21,352,512 | 49,204,729 |
| Otros Orígenes de Operación | 350,795,131 | 338,978,856 | Origen | 0 | 49,204,729 |
| | 2,289,564 | 1,898,658 | Endeudamiento Neto | 0 | 0 |
| | 402,465,987 | 383,830,972 | Interno | 0 | 0 |
| Aplicación | 292,813,117 | 287,108,905 | Externo | 0 | 49,204,729 |
| Servicios Personales | 17,956,425 | 19,784,115 | Otros Orígenes de Financiamiento | 21,352,512 | 0 |
| Materiales y Suministros | 80,894,461 | 73,013,313 | Aplicación | -16,239,339 | 42,491,681 |
| Servicios Generales | 0 | 0 | Servicios de la Deuda | -16,239,339 | 42,491,681 |
| Transferencias Internas y Asignaciones al Sector Público | 0 | 0 | Interno | 0 | 0 |
| Transferencias al Resto del Sector Público | 0 | 0 | Externo | -16,239,339 | 42,491,681 |
| Subsidios y Subvenciones | 10,801,984 | 3,924,639 | Otras Aplicaciones de Financiamiento | 0 | 0 |
| Ayudas Sociales | 0 | 0 | Flujos netos de Efectivo por Actividades de Financiamiento | 37,591,851 | 6,713,048 |
| Pensiones y Jubilaciones | 0 | 0 | Incremento/Disminución Neta en el Efectivo y Equivalentes al Efectivo | 33,840,829 | -946,888 |
| Transferencias a Fideicomisos, Mandatos y Contratos Análogos | 0 | 0 | Efectivo y Equivalentes al Efectivo al Inicio del Ejercicio | 32,812,706 | 33,759,594 |
| Transferencias a la Seguridad Social | 0 | 0 | Efectivo y Equivalentes al Efectivo al Final del Ejercicio | 66,653,535 | 32,812,706 |
| Donativos | 0 | 0 | | | |
| Participaciones al Exterior | 0 | 0 | | | |
| Participaciones | 0 | 0 | | | |
| Aportaciones | 0 | 0 | | | |
| Convenios | 0 | 0 | | | |
| Otras Aplicaciones de Operación | 0 | 0 | | | |
| Flujos Netos de Efectivo por Actividades de Operación | -203,402 | -195,117 | | | |

Bajo protesta de decir verdad declaramos que los Estados Financieros y sus Notas son razonablemente correctos y responsabilidad del emisor.

Autorizó: C. P. Ricardo Efrén Valdéz Espinoza
Director Administrativo

Elaboró: C. P. Gloria Inés Pérez Jiménez
Titular del Departamento de Contabilidad y Tesorería

CUENTA PÚBLICA 2016

CUENTA PÚBLICA 2016
PATRIMONIO DEL ENTE PÚBLICO DEL SECTOR PARAESTATAL
(PESOS)

Ente Público: Centro de Investigación en Alimentación y Desarrollo, A.C.

| CONCEPTO | Monto |
|--|-------------|
| Total de Patrimonio del ente público | 365,767,118 |
| % del Patrimonio del Ente Público que es propiedad del Poder Ejecutivo | 100.00 |
| Patrimonio del ente público que es propiedad del Poder Ejecutivo | 365,767,118 |

Bajo protesta de decir verdad declaramos que los Estados Financieros y sus Notas son razonablemente correctos y responsabilidad del emisor.



Autorizó: C. P. Ricardo Efrén Valdez Espinoza
Director Administrativo



Elaboró: C. P. Gloria Inés Pérez Jiménez
Titular del Departamento de Contabilidad y Tesorería

Cuenta Pública 2016

CENTRO DE INVESTIGACION EN ALIMENTACION Y DESARROLLO, A.C

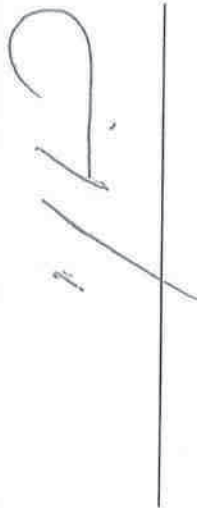
INFORMES DE PASIVOS CONTINGENTES

Al 31 de diciembre de 2016: La entidad tiene las siguientes contingencias:

Pasivo Laboral. Para la determinación del costo neto del periodo y del pasivo correspondiente a la prima de antigüedad, indemnizaciones y demás prestaciones a favor de los trabajadores se aplicaron las disposiciones de la norma de información financiera "NIF D-3 Obligaciones laborales". La entidad tiene cuantificado un pasivo laboral devengado, sobre bases actuariales, por concepto de las primas de antigüedad y los pagos por separación a que tiene derecho el personal y que se otorgan de acuerdo con las disposiciones contenidas en la Ley Federal del Trabajo y su contrato colectivo por un monto que al 31 de diciembre de 2016 asciende a \$ 18,260,720 y que por los cuales, a esa misma fecha, se tiene registrada una provisión, determinada sobre bases actuariales, de conformidad con la norma de información financiera antes mencionada por un monto de \$ 50,291,067 y que de acuerdo con la normatividad contable ha afectado los estados financieros como sigue: el monto cargado a resultado de ejercicios anteriores asciende a \$18,260,720, el monto cargado al resultado del año 2016 es por \$ 3,856,026 y a cuentas de Capital dentro de Otros Resultados Integrales se registró un importe de \$ 2,414,847 (ORJ), este último monto se refleja dentro del Resultado de ejercicios anteriores (reservas) para efectos del estado de situación financiera y el estado de variaciones en la Hacienda Pública.

Litigios

Se tiene un pasivo cuantificado originado por diversos juicios laborales interpuestos en contra del Ciudad ante la Junta Local de Conciliación y Arbitraje del Estado de Sonora, los cuales en caso de fallarse en su contra tendrían una afectación de su patrimonio por un monto de \$ 4,474,199. Respecto al juicio mercantil que se tenía al 31 de diciembre de 2015, se informa que este quedó resuelto, con un resultado favorable para el CIAD, el día 17 de mayo de 2016, ya que se absolvió a éste de todas y cada una de las prestaciones reclamadas. Sin embargo, dicha sentencia de primera instancia fue impugnada por la parte actora a través del recurso de apelación, el cual quedó radicado en el Supremo Tribunal de Justicia del Estado de Sonora bajo el número 252/2016, y hasta la fecha de este informe no se había resuelto esa impugnación.



C.P. Ricardo Efrén Valdez Espinoza
Director Administrativo

Cargo



C.P. Gloria Ines Pérez Jiménez

Jefe de Departamento de Contabilidad

Cargo

Cuenta Pública 2016

CENTRO DE INVESTIGACIÓN EN ALIMENTACIÓN Y DESARROLLO, A.C.

ESTADOS FINANCIEROS DICTAMINADOS AL 31 DE DICIEMBRE DE 2016

a) NOTAS DE DESGLOSE

I) Notas al Estado de Situación Financiera

Nota 1 Efectivo y Equivalentes

Al 31 de diciembre de 2016 y 2015, este rubro se integra como sigue:

| Concepto | 2016 | 2015 |
|---------------------------------------|-------------------|-------------------|
| Bancos tesorería | 4,444,696 | 10,075,550 |
| Bancos fondos de terceros en garantía | 60,283,300 | 20,794,391 |
| Inversiones temporales | 1,925,539 | 1,942,765 |
| | <u>66,653,535</u> | <u>32,812,706</u> |

Las Inversiones temporales generan intereses a la vista diariamente.

Nota 2 Derechos a Recibir Efectivo o Equivalentes

a) Al 31 de diciembre de 2016 y 2015, este rubro se integra como se muestra a continuación:

| Concepto | 2016 | 2015 |
|----------------------------------|-------------------|-------------------|
| Cuentas por cobrar a corto plazo | 6,827,897 | 4,299,583 |
| Deudores diversos | 8,202,645 | 16,742,374 |
| Contribuciones por recuperar | - | 484,063 |
| Otros derechos | - | 5,950 |
| | <u>15,030,542</u> | <u>21,531,970</u> |

El vencimiento de las Cuentas por cobrar a corto plazo se desgrega de la siguiente manera; vencimiento a 90 días 5,848,625, a 180 días 148,241 mayor a 180 pero menor a 365 días 318,489 y mayor a 365 días 512,542.

Deudores diversos.-

b) Se integra de la siguiente manera:

| Concepto | 2016 | 2015 |
|----------------------------|------------------|-------------------|
| Equipo en transito | 261,260 | 3,809,016 |
| Adeudos de coordinaciones | 7,572,777 | 11,163,647 |
| Nómina por pagar | 182,027 | 1,259,527 |
| Tesorería de la Federación | - | - |
| Otros adeudos | 186,581 | 510,184 |
| | <u>8,202,645</u> | <u>16,742,374</u> |

Nota 3 Derechos a Recibir Bienes y Servicios

Se integra de la siguiente manera:

| Concepto | 2016 | 2015 |
|---|-----------|-----------|
| Anticipos a contratistas | 939,193 | 939,193 |
| Anticipos a proveedores de bienes y servicios | 124,975 | 303,612 |
| Depósitos en garantía | 156,764 | 156,764 |
| | 1,220,932 | 1,399,569 |

Nota 4 Bienes Disponibles para transformación o Consumo (Inventarios)

Las compras de reactivos, materiales de laboratorio y otros inventarios, se registran al costo de adquisición con cargo a los resultados del ejercicio en que se adquieren. Por su poca importancia, no se registran como inventarios, al cierre del ejercicio, las existencias de estos materiales.

Nota 5 Inversiones Financieras a Largo Plazo

En el mes de abril de 2001, se llevó a cabo la celebración del contrato fideicomiso con Banco Nacional de México, S.A., Institución de Banca Múltiple integrante del Grupo Financiero Banamex-Accival, como fiduciario y el CIAD como fideicomitente y fideicomisario.

El fideicomiso tiene la finalidad de constituir fondos provenientes de la investigación científica y desarrollo tecnológico, cuyo soporte operativo estará a cargo del CIAD.

Los recursos aportados por el CIAD al fideicomiso, serán recibidos como propiedad fiduciaria por parte del fideicomiso para que la fiduciaria invierta y administre el patrimonio del fideicomiso, y efectúe las disposiciones de los recursos administrados por la fiduciaria, de conformidad con las instrucciones que por escrito reciba el secretario del Comité.

Especial de Ciencia y Tecnología se denomina el programa a que está vinculado el Fideicomiso, el saldo al 31 de diciembre de 2016 se integra como sigue:

| | |
|----------------------------------|--------------|
| Saldo al 1 de enero de 2016 | 15,177,773 |
| Movimientos del año 2016: | |
| Ingresos | 5,427,700 |
| Rendimientos | 261,195 |
| Egresos | (15,438,648) |
| Saldo al 31 de diciembre de 2016 | 5,428,020 |

Nota 6 Bienes Muebles, Inmuebles, Infraestructura y Construcciones en Proceso

a) Al 31 de diciembre de 2016 y 2015, este rubro se integra como sigue:

| Concepto | 2016 | | | 2015 | |
|---|--------------------|--------------------|------------------------|--------------------|--------------------|
| | Inversión | Actualización | Depreciación Acumulada | Neto | Neto |
| Bienes Inmuebles, Infraestructura y Construcciones en Proceso: | | | | | |
| Terreno | 9,091,028 | 12,229,403 | - | 21,320,431 | 21,320,431 |
| Edificios no Habitacionales | 222,688,878 | 25,817,403 | 113,254,999 | 135,251,282 | 147,593,607 |
| Obras en proceso | 11,951,834 | 374,900 | - | 12,326,734 | 11,107,274 |
| | <u>243,731,740</u> | <u>38,421,706</u> | <u>113,254,999</u> | <u>168,898,447</u> | <u>180,021,312</u> |
| Bienes Muebles: | | | | | |
| Mobiliario y equipo de oficina | 44,866,863 | 5,292,157 | 40,315,804 | 9,843,216 | 11,958,519 |
| Equipo de transporte | 10,478,231 | 2,202,205 | 10,967,069 | 1,713,367 | 2,351,945 |
| Mobiliario y equipo educacional y recreativo | 5,876,783 | 681,923 | 4,686,509 | 1,872,197 | 2,200,982 |
| Maquinaria, otros equipos y herramientas | 20,339,769 | 2,654,784 | 14,559,885 | 8,434,668 | 9,436,989 |
| Equipo e instrumental médico | 401,713,996 | 52,439,764 | 229,624,515 | 224,529,245 | 205,181,850 |
| | <u>483,275,642</u> | <u>63,270,833</u> | <u>300,153,782</u> | <u>246,392,693</u> | <u>231,130,285</u> |
| | <u>727,007,382</u> | <u>101,692,539</u> | <u>413,408,781</u> | <u>415,291,140</u> | <u>411,151,597</u> |

b) Al 31 de diciembre de 2016 y 2015, el cargo a resultados por concepto de depreciación determinada conforme a la política descrita en la Nota 21.g y que se cargó a los resultados del ejercicio, fue de 47,737,419 y 43,052,606, respectivamente. El monto del complemento de la depreciación por actualización registrado durante el ejercicio 2016 y 2015 fue de (1,238,779) y 1,409,372, respectivamente.

c) Durante el ejercicio terminado el 31 de diciembre de 2016, el Ciad llevó a cabo un total de adquisiciones de activo fijo por un monto de 50,657,535, de las cuales un importe de 19,805,924, provienen de recursos federales.

Nota 7 Estimaciones y Deterioros

Estimaciones y Deterioros

El Comité de Cancelación de Adeudos, en reunión ordinaria celebrada el día 14 de diciembre de 2016, autorizó la cancelación de las cuentas por cobrar correspondientes a las facturas vencidas, las cuales estaban provisionadas en la cuenta contable de la Estimación para Cuentas Incobrables por 220,372, con lo cual, al 31 de diciembre de 2016 el saldo de esta cuenta es cero.

Nota 8 Cuentas por Pagar a Corto Plazo

a) Este rubro se integra de la siguiente manera:

| Concepto | 2016 | 2015 |
|-----------------------------------|-------------------|-------------------|
| Retenciones y contribuciones | 14,902,213 | 9,496,165 |
| Proveedores de bienes y servicios | 275,246 | 3,687,913 |
| Servicios personales por pagar | 2,484 | 8,317 |
| Adeudos de Coordinaciones | 7,572,777 | 11,163,647 |
| Otras cuentas por pagar | 2,984,486 | 3,245,473 |
| | <u>25,737,906</u> | <u>27,601,515</u> |

Retenciones y contribuciones.-

b) Al 31 de diciembre de 2016 y 2015, este rubro se integra como se muestra a continuación:

| Concepto | 2 0 1 6 | 2 0 1 5 |
|--|------------|-----------|
| ISR retenido por salarios | 5,700,891 | 5,625,830 |
| Impuesto sobre nóminas | 6,975,537 | 1,250,266 |
| Impuesto al Valor Agregado | 1,378,973 | 1,133,745 |
| 10% Impuesto al valor agregado (IVA retenido) sobre honorarios | 138,631 | 189,009 |
| 10% ISR retenido sobre honorarios | 129,969 | 177,205 |
| 5% al millar | 4,038 | 5,706 |
| Impuesto sobre la renta (ISR) | 798 | 7,200 |
| 4% Impuesto al valor agregado (IVA retenido) autotransporte | 515 | 739 |
| 5% INFONAVIT | 572,731 | 794,054 |
| Cuotas FOPSS | | - |
| SAR | 130 | 312,411 |
| | 14,902,213 | 9,496,165 |

Prestaciones de Seguridad Social.-

c) Convenio con el Fondo de Protección y Servicios Sociales de los Empleados del Centro de Investigación en Alimentación y Desarrollo, A.C. (FOPSS).

En diciembre 1990, se firmó convenio con el FOPSS con la finalidad de proporcionar diversos servicios asistenciales, económicos y sociales al personal del CIAD. En este convenio se establecen los siguientes compromisos:

- El CIAD se compromete a entregar al fondo el 12.75% del importe de los sueldos pagados mensualmente.
- El fondo reconoce la antigüedad del personal del CIAD a la fecha de su constitución.

El fondo se obliga a otorgar al personal del CIAD, las siguientes prestaciones:

- Asistencia médica, quirúrgica, farmacéutica y hospitalaria a empleados de planta y eventuales.
- Prestaciones económicas, como préstamos prendarios para la adquisición de muebles y objetos indispensables para el hogar, así como préstamos a corto, mediano y largo plazo.
- Seguro colectivo de vida, gastos médicos mayores y accidente de trabajo, así como pago de gastos funerarios y apoyos en actividades culturales.
- Apoyo por invalidez, subsidios por incapacidades y guardería infantil.
- Pensiones, jubilaciones y compensación económica por retiro voluntario.
- Ayuda para vivienda.

Durante el periodo terminado el 31 de diciembre de 2016 y 2015, el gasto correspondiente a las aportaciones al fondo se encuentran incluidos dentro de los egresos en el rubro de "Servicios Personales" y ascendió a 15,977,025 y 15,637,005 respectivamente.

d) Convenio con el Instituto de Seguridad y Servicios Sociales de los Trabajadores del Estado (ISSSTE)

El CIAD celebró en julio de 2003, convenio con el ISSSTE para la aportación de cuotas al Sistema de Ahorro para el Retiro (SAR) con el propósito de otorgar esta prestación a los empleados de la Entidad.

Al 31 de diciembre de 2016 y 2015, el gasto correspondiente a las aportaciones por concepto de SAR, se encuentran incluido dentro de los egresos en el rubro de “Servicios Personales” y ascendió a 1,921,325 y 1,866,893, respectivamente.

e) Convenio con el Instituto del Fondo nacional de la Vivienda para los Trabajadores (INFONAVIT)

Con fecha septiembre de 2010, mediante resolución número SGRF/GCRF/00156/10, el CIAD celebró convenio con el INFONAVIT mediante el cual se autorizó incorporar al CIAD y a sus trabajadores al régimen de vivienda que administrar el Instituto del Fondo Nacional de la Vivienda para los Trabajadores.

Al 31 de diciembre de 2016 y 2015, el gasto correspondiente a las aportaciones por concepto de INFONAVIT, se encuentran incluido dentro de los egresos en el rubro de “Servicios Personales” y ascendió a 4,851,536 y 4,706,366, respectivamente.

Nota 9 Fondos y Bienes de Terceros en Garantía y/o en Administración a Corto Plazo

Este rubro se integra de la siguiente manera:

| Concepto | 2016 | 2015 |
|--------------------------|------------|------------|
| Fondos en Fideicomisos | 5,428,020 | 15,177,773 |
| Fondos en administración | 53,040,577 | 21,626,351 |
| Bienes en garantía | 380,584 | 476,662 |
| | 58,849,181 | 37,280,786 |

- a. Los Fondos en Fideicomisos, provienen de un fideicomiso con el CONACYT, para financiar proyectos de investigación.
- b. Los Fondos en Administración, provienen principalmente de convocatorias de diferentes instituciones, principalmente de fideicomisos del CONACYT.

Nota 10 Pasivos Diferidos

Pasivo Laboral.- Para la determinación del costo neto del periodo y del pasivo correspondiente a la prima de antigüedad, indemnizaciones y demás prestaciones a favor de los trabajadores se aplicaron las disposiciones de la norma de información financiera “NIF D-3 Obligaciones laborales”.

La entidad tiene cuantificado un pasivo laboral devengado, sobre bases actuariales, por concepto de las primas de antigüedad y los pagos por separación a que tiene derecho el personal y que se otorgan de acuerdo con las disposiciones contenidas en la Ley Federal del Trabajo y su contrato colectivo por un monto que al 31 de diciembre de 2016 y 2015 asciende a 18,260,720 y 48,660,415, respectivamente, y que por los cuales, a esa misma fecha, se tiene registrada una provisión, determinada sobre bases actuariales, de conformidad con la norma de información financiera antes mencionada por un monto en 2016 y 2015 por 50,921,066 y 26,389,474, respectivamente; y que de acuerdo con la normatividad contable ha afectado los estados financieros de la entidad como sigue: el monto cargado a resultado de ejercicios anteriores asciende a 18,260,720, el monto cargado al resultado del año 2016 es por 3,856,026 y a cuentas de Capital dentro de Otros Resultados Integrales se registró un importe de 2,414,847 (ORI), este último monto se refleja dentro del Resultado de ejercicios anteriores (reservas) para efectos del estado de situación financiera y el estado de variaciones en la Hacienda Pública.

El siguiente cuadro resume los datos y cifras de mayor relevancia respecto de las obligaciones laborales a favor del personal correspondiente al ejercicio de 2016 y 2015, tomados del estudio actuarial elaborado por actuarios independientes:

Cuenta Pública 2016

Resumen 2016

| Concepto | Prima de antigüedad | Indemnización Legal | Cláusula 37 y 38 | Cláusula 62 Reconocimiento por antigüedad | Cláusula 41 pago de marcha | Totales |
|---|---------------------|---------------------|------------------|---|----------------------------|--------------|
| Obligaciones por beneficios definidos | 3,882,346 | - | 14,378,373 | - | - | 18,260,720 |
| Pasivo neto proyectado | (10,132,039) | (586,466) | (33,762,606) | (6,059,777) | (380,179) | (50,921,067) |
| Variaciones en supuestos y ajustes por experiencia, aún no amortizado- ganancia (pérdida) | (986,485) | (7,211) | 4,000,129 | (468,390) | (123,194) | 2,414,847 |
| Costo neto del periodo | 1,151,683 | 90,461 | 2,982,562 | 418,511 | 32,270 | 4,675,488 |
| Periodo de amortización de las partidas pendientes de amortizar | 11.39 | 8.49 | 11.99 | 8.11 | 8.11 | |
| Tasa anual de descuento | 7.95% | 7.95% | 7.95% | 7.95% | 7.95% | |
| Tasa de rendimiento sobre los activos | 0% ANUAL | 0% ANUAL | 0% ANUAL | 0% ANUAL | 0% ANUAL | |
| Tasa de incremento salarial | 4.00% | 4.00% | 4.00% | 4.00% | 4.00% | |

Resumen 2015

| Concepto | Prima de antigüedad | Indemnización Legal | Cláusula 37 y 38 | Cláusula 62 Reconocimiento por antigüedad | Cláusula 41 pago de marcha | Totales |
|---|---------------------|---------------------|------------------|---|----------------------------|--------------|
| Obligaciones por beneficios definidos | 9,818,383 | 653,633 | 31,607,641 | 6,109,656 | 471,102 | 48,660,415 |
| Pasivo neto proyectado | (6,253,848) | (653,633) | (12,901,235) | (6,109,656) | (471,102) | (26,389,474) |
| Variaciones en supuestos y ajustes por experiencia, aún no amortizado- ganancia (pérdida) | 317,812 | - | (4,328,034) | - | - | (4,010,222) |
| Costo neto del periodo | 1,503,638 | (25,364) | 4,320,592 | (54,945) | 26,065 | 5,769,986 |
| Periodo de amortización de las partidas pendientes de amortizar | 11.39 | NA | 11.99 | NA | NA | |
| Tasa anual de descuento | 6.85% | 6.85% | 6.85% | 6.85% | 6.85% | |
| Tasa de rendimiento sobre los activos | 0% ANUAL | 0% ANUAL | 0% ANUAL | 0% ANUAL | 0% ANUAL | |
| Tasa de incremento salarial | 4.00% | 4.00% | 4.00% | 4.00% | 4.00% | |

Nota 11 Contingencias

Al 31 de diciembre de 2016 y 2015, la Entidad tiene la siguiente contingencia:

Se tiene un pasivo cuantificado originado por diversos juicios laborales interpuestos en contra del CIAD ante la Junta Local de Conciliación y Arbitraje del Estado de Sonora, los cuales en caso de fallarse en su contra, tendrían una afectación de su patrimonio 2016 por un monto de 4,474,199.

Respecto al juicio mercantil que se tenía al 31 de diciembre de 2015, se informa que este quedó resuelto, con un resultado favorable para el CIAD, el día 17 de mayo de 2016, ya que se absolvió a éste de todas y cada una de las prestaciones reclamadas. Sin embargo, dicha sentencia de primera instancia fue impugnada por la parte actora a

través del recurso de apelación, el cual quedo radicado en el Supremo Tribunal de Justicia del Estado de Sonora bajo el número 252/2016, y hasta la fecha de este informe no se había resuelto esa impugnación.

II) Notas al Estado de Actividades

Nota 12 Ingresos de Gestión

Durante el año terminado el 31 de diciembre de 2016 y 2015, el CIAD recibió subsidios de las siguientes dependencias:

| Concepto | 2016 | 2015 |
|-------------------------------------|--------------------|--------------------|
| Ingresos por Servicios | 49,177,890 | 42,758,341 |
| Subsidio gobierno federal y estatal | 350,795,131 | 338,978,856 |
| Ingresos financieros | 68,574 | 93,649 |
| Otros Ingresos | 2,220,992 | 1,805,009 |
| | <u>402,262,586</u> | <u>383,635,855</u> |

Nota 13 Egresos y Otras Pérdidas

Durante el año terminado el 31 de diciembre de 2016 y 2015, el CIAD erogo los siguientes importes:

| Concepto | 2016 | 2015 |
|---|--------------------|--------------------|
| Servicios Personales | 292,813,117 | 287,108,905 |
| Materiales y Suministros | 17,956,425 | 20,105,843 |
| Servicios Generales | 80,894,461 | 73,230,475 |
| Transferencias, Asignaciones y Ayudas | 10,801,984 | 3,924,639 |
| Otros Gastos y pérdidas extraordinarias | 51,936,372 | 47,277,615 |
| | <u>454,402,359</u> | <u>431,647,477</u> |

Otros Gastos y pérdidas extraordinarias.-

Este rubro se integra de la siguiente manera:

| Concepto | 2016 | 2015 |
|---------------------------------------|-------------------|-------------------|
| Depreciación del ejercicio | 47,737,419 | 43,052,606 |
| Estimación para cuentas incobrables | 342,890 | - 490,750) |
| | <u>48,080,309</u> | <u>42,561,856</u> |
| Provisión para obligaciones laborales | 3,856,026 | 4,622,348 |
| Otras pérdidas | 37 | 93,411 |
| | <u>51,936,372</u> | <u>47,277,615</u> |

El CIAD se encuentra dentro del régimen fiscal del Título III de la Ley del Impuesto Sobre la Renta, que regula a las personas morales no contribuyentes, en virtud de tratarse de una Entidad pública con fines no lucrativos.

La Entidad como organismo descentralizado de la administración pública federal con personalidad jurídica y patrimonio propio, no es contribuyente del Impuesto Sobre la Renta (ISR) teniendo sólo la obligación de retener y enterar dicho impuesto sobre las remuneraciones al personal y a terceros, así como exigir la documentación que reúna los requisitos fiscales, cuando se efectúen pagos a terceros y esté obligado a ello en términos de la Ley, así como la de presentar declaraciones informativas conforme a la Ley de Impuesto Sobre la Renta (ISR).

Durante el ejercicio de 2010, la Entidad fue notificada por la Administración Central de Normatividad de Impuestos Internos de la Administración Jurídica del SAT, mediante oficio 600-04-05-2010-67316, que a partir de esa fecha, se cancelaba la autorización que se le había otorgado a la Entidad para recibir donativos deducibles del impuesto sobre la renta, situación que prevalece hasta la fecha de la emisión de este informe.

III) Notas al Estado de Variaciones en la Hacienda Pública

Nota 14 Aportaciones al Patrimonio

El patrimonio del centro está constituido por las aportaciones realizadas desde la fecha de constitución hasta diciembre de 2016 y se integra de la siguiente manera:

| Concepto | 2 0 1 6 | 2 0 1 5 |
|----------------------------------|-------------|-------------|
| Aportaciones | 269,192,989 | 269,192,989 |
| Aportaciones Gobierno Federal | 82,093,413 | 62,287,489 |
| | ----- | ----- |
| | 351,286,402 | 331,480,478 |
| Aportaciones Recurso CONACyT | 218,914,293 | 198,839,315 |
| Aportaciones Recurso Fideicomiso | 61,696,131 | 56,635,450 |
| Aportaciones Recursos Ajenos | 33,107,630 | 29,719,837 |
| | ----- | ----- |
| | 665,004,456 | 616,675,080 |
| Patrimonio donado | 45,371,343 | 45,371,343 |
| | ----- | ----- |
| | 710,375,799 | 662,046,423 |
| | ===== | ===== |

Durante el periodo del 01 de enero al 31 de diciembre de 2016, el CIAD recibió aportaciones por parte del Gobierno Federal, por un monto de 19,805,924, los cuales, fueron utilizados para gastos de inversión y obra pública, mismos que se encuentran registrados dentro del Patrimonio como capitalización de compras de mobiliario y equipo. Durante el periodo del 01 de enero al 31 de diciembre de 2015, el CIAD se recibió aportaciones por parte del Gobierno Federal por un monto de 12,479,441.

IV) Notas al Estado de Flujo de Efectivo

Nota 15 Efectivo y Equivalentes

Al 31 de diciembre de 2016 y 2015, este rubro se integra como sigue:

| Concepto | 2016 | 2015 |
|---------------------------------------|-------------------|-------------------|
| Bancos tesorería | 4,444,696 | 10,075,550 |
| Bancos fondos de terceros en garantía | 60,283,300 | 20,794,391 |
| Inversiones temporales | 1,925,539 | 1,942,765 |
| | <u>66,653,535</u> | <u>32,812,706</u> |

Las adquisiciones de bienes muebles e Inmuebles fue por un monto de 19,805,924, pagadas con aportaciones del Gobierno Federal.

Nota 16 Conciliación de los Flujos Netos de Efectivo

La conciliación de los flujos netos de efectivo de las actividades de operación y la cuenta de ahorro/ desahorro antes de los rubros extraordinarios, se presenta en el siguiente cuadro:

| Concepto | 2016 | 2015 |
|---|--------------------|--------------------|
| Flujo neto de efectivo por actividades de operación | -203,402 | -734,007 |
| Depreciación | -47,737,419 | -43,052,606 |
| Estimaciones | -342,890 | 490,750 |
| Amortizaciones | - | - |
| Provisión pasivo laboral | -3,856,026 | -4,622,348 |
| Otras pérdidas | -37 | -93,411 |
| | <u>-52,139,773</u> | <u>-48,011,622</u> |
| Desahorro del ejercicio | | |

V) Conciliación entre los Ingresos Presupuestarios y Contables, Así como entre los Egresos Presupuestarios y los Egresos Contables.

Nota 17 Conciliación Entre los Ingresos y Egresos Presupuestarios y Contables

a) A continuación se muestra la conciliación de los ingresos presupuestarios y los contables por el ejercicio terminado el 31 de diciembre de 2016:

| | | |
|--|-------------|--------------------|
| 1. Ingresos presupuestarios | | 423,465,527 |
| 2. Más Ingresos contables no presupuestarios | | 57,777 |
| Incremento por variación de Inventarios | - | |
| Disminución del exceso de estimaciones por pérdida o deterioro u obsolescencia | - | |
| Disminución del exceso de provisiones | - | |
| Otros ingresos y beneficios varios | - | |
| Otros ingresos contables no presupuestarios | 57,777 | |
| 3. Menos Ingresos presupuestarios no contables | | 372,055,850 |
| Productos de capital | 370,601,055 | |
| Aprovechamientos de capital | - | |
| Ingresos derivados de financiamientos | - | |
| Otros Ingresos presupuestarios no contables | 1,454,795 | |
| 4. Ingresos Contables | | 51,467,454 |

Cuenta Pública 2016

b) A continuación se muestra la conciliación de los egresos presupuestarios y los contables por el ejercicio terminado el 31 de diciembre de 2016:

| | | |
|---|------------|--------------------|
| 1. Total de egresos (presupuestarios) | | 423,465,527 |
| 2. Menos Egresos presupuestarios no contables | | 21,200,439 |
| Mobiliario y equipo de administración | - | |
| Mobiliario y equipo educacional y recreativo | - | |
| Equipo instrumental médico y de laboratorio | 19,805,924 | |
| Vehículos y equipo de transporte | - | |
| Equipo de defensa y seguridad | - | |
| Maquinaria, otros equipos y herramientas | - | |
| Activos biológicos | - | |
| Bienes Inmuebles | - | |
| Activos intangibles | - | |
| Obra pública en bienes propios | - | |
| Acciones y participaciones de capital | - | |
| Compra de títulos y valores | - | |
| Inversiones en fideicomisos, mandatos y otros análogos | - | |
| Provisiones para contingencias y otras erogaciones especiales | - | |
| Amortización de la deuda pública | - | |
| Adeudos de ejercicios anteriores (ADEFAS) | - | |
| Otros egresos presupuestales no contables | 1,394,515 | |
| 3. Mas gastos contables no presupuestales | | 52,137,271 |
| Estimaciones, depreciaciones, deterioros, obsolescencia y amortizaciones | 48,080,309 | |
| Provisiones | 3,856,026 | |
| Disminución de inventarios | - | |
| Aumento por insuficiencia de estimaciones por pérdida o deterioro u obsolescencia | - | |
| Aumento por insuficiencia de provisiones | - | |
| Otros Gastos | 200,936 | |
| Otros Gastos Contables no presupuestales | - | |
| 4. Total Gasto Contable | | 454,402,359 |

b) NOTAS DE MEMORIA (Cuentas de Orden)

Nota 18 Cuentas de Orden Contable y Presupuestales

Al 31 de diciembre de 2016, el saldo en cuentas de orden para el manejo contable de la Entidad, se muestra en el siguiente cuadro:

| Concepto | 2016 Deudor (Acreedor) |
|---|------------------------------|
| D.D. funcionarios y empleados (Proyectos) | 2,225,640 |
| Transferencia entre proyectos | 13,592,410 |
| Concentradora D.D. (Proyectos externos) | -2,225,640 |
| Transferencia entre proyectos | -13,592,410 |

Cuentas de Orden Presupuestales.-

Al 31 de diciembre de 2016, el saldo en cuentas de orden para el manejo presupuestal de la Entidad, se muestra a continuación:

| Concepto | 2016 (Deudor) Acreedor |
|--|------------------------------|
| Ingresos: | |
| Presupuesto de ingresos aprobado | 447,329,581 |
| Presupuesto de ingresos por ejecutar | 6,997,865 |
| Modificación al presupuesto de ingresos aprobado | -16,866,189 |
| Presupuesto de ingresos devengado | - |
| Presupuesto de ingresos cobrado | 423,465,527 |

| Concepto | 2016 (Deudor) Acreedor |
|-------------------------------------|------------------------------|
| Egresos: | |
| Presupuesto de egresos aprobado | 447,329,581 |
| Presupuesto de egresos por ejercer | 6,997,865 |
| Presupuesto de egresos modificado | -16,866,189 |
| Presupuesto de egresos comprometido | - |
| Presupuesto de egresos ejercido | 5,759,160 |
| Presupuesto de egresos pagado | 417,706,367 |

c) NOTAS DE GESTION ADMINISTRATIVA

Nota 19 Introducción, Constitución, Panorama Económico y Financiero

El Centro de Investigación en Alimentación y Desarrollo, A.C. (en adelante el CIAD), es una Entidad Paraestatal que se constituyó el 16 de marzo de 1982 como Asociación Civil con fines no lucrativos de acuerdo con la Ley Federal de Entidades Paraestatales.

A diciembre de 2016 el CIAD está conformado por un total de 443 personas (210 investigadores, 131 técnicos y 102 de personal administrativo). De los 210 investigadores, 131 son titulares y 79 asociados. Una de las formas en la cual el CIAD ha podido avanzar recientemente en la consolidación del personal científico es a través de las convocatorias “Cátedras Conacyt para jóvenes investigadores”. A través de este programa, en 2016 el Centro se vio beneficiado con la incorporación de 9 jóvenes, sumados a los 10 que llegaron en 2014 y 2015 se cuenta con 19 investigadores que vienen a fortalecer la actividad científica del Centro.

Durante el 2016, el CIAD continuó trabajando para lograr las metas establecidas en su Programa Estratégico de Mediano Plazo 2014-2018 (PEMP). De los 10 indicadores que conforman las 5 dimensiones del PEMP, se logró el cumplimiento total en el 80% de ellos.

En la dimensión de INVESTIGACIÓN destaca el cumplimiento del indicador de “Generación de conocimiento de calidad” donde la meta para 2016 era de 2.6 publicaciones arbitradas por investigador y el resultado obtenido fue de 2.61. Se tuvieron 342 publicaciones arbitradas, el 80% son artículos, el 17% son capítulos de libro y el resto corresponde a libros y edición de libros. En el indicador de “Proyectos externos por investigador” el resultado alcanzado es de 0.75 proyectos por investigador, lo que representa un cumplimiento del 44% con respecto a la meta.

El incumplimiento en alcanzar la meta en este indicador se debe a un error desde el establecimiento de la línea base al delinear la planeación estratégica institucional. Con la construcción de la nueva plataforma para el registro y seguimiento de los proyectos de investigación (“eCIAD”), se ha logrado depurar la base de datos, contando con información más actualizada en este rubro.

La dimensión de DOCENCIA Y FORMACIÓN DE RECURSOS HUMANOS está compuesto por los indicadores de “Calidad de los posgrados” y “Generación de recursos humanos especializados”. En relación al indicador de “Calidad

de los posgrados“, se cuenta con cuatro programas de posgrado: Maestría en Ciencias, Maestría en Desarrollo Regional, Doctorado en Ciencias y Doctorado en Desarrollo Regional; todos registrados en el Programa Nacional de Posgrados de Calidad (PNPC) del CONACYT, como Consolidados los tres primeros y de Reciente Creación el Doctorado en Desarrollo Regional. Los programas de Doctorado en Ciencias y Maestría en Desarrollo Regional fueron ratificados como Posgrados Consolidados en el 2011 y el de Maestría en Ciencias en el 2013. Estas ratificaciones tienen una vigencia por cinco años. Asimismo, el nuevo programa de Doctorado en Desarrollo Regional fue aprobado en el PNPC en el 2013, como Programa de Reciente Creación. Como parte de los objetivos del PEMP, en 2016 se solicitó la inscripción del Doctorado en Ciencias como programa de competencia internacional y aún se está a la espera de los resultados. En el indicador de “Generación de recursos humanos especializados” se tiene un cumplimiento de la meta del 124%, con un índice de 0.81 estudiantes egresados por investigador. El total de estudiantes graduados fue de 106; de los cuales 73 corresponden al programa de Maestría en Ciencias, 23 al programa de Doctorado en Ciencias y 10 a la Maestría en Desarrollo Regional.

En 2016 el indicador de “Actividades de divulgación por personal de C y T” de la dimensión de “DIFUSION, se tuvo un resultado de 4.38, lo que representa un cumplimiento del 168% con respecto a la meta (2.6). Las actividades de difusión y divulgación juegan un papel relevante para la interacción con la comunidad científica y la sociedad en general. En este sentido, el personal de ciencia y tecnología del CIAD realiza y participa en diferentes actividades enfocadas a un mayor acercamiento con la sociedad, la comunidad científica y sectores clave en el desarrollo del país. Dentro de las actividades que se consideran se encuentran conferencias, talleres, visitas guiadas, prácticas en laboratorios, publicación de material de divulgación, entre muchos otros.

La dimensión de VINCULACIÓN está constituido por los indicadores de “Proyectos interinstitucionales” e “Índice de sostenibilidad económica para la investigación”. Respecto al indicador de “Proyectos interinstitucionales”, durante el periodo que se reporta estuvieron vigentes 57 “proyectos interinstitucionales”, 53% respecto al total de proyectos. A través de éstos se establecen relaciones con universidades, centros de investigación, empresas, dependencias del gobierno y otros. En relación al indicador “Índice de sostenibilidad económica para la investigación”, en el 2016 los recursos por concepto de proyectos de investigación financiados con recursos externos ascendieron a \$127,374.00 miles de pesos, lo que representa el 40% en relación con los \$319,431.00 miles de pesos del presupuesto fiscal anual destinado a la investigación autorizados para el 2016 (programa presupuestario E003). En relación a la meta, esta fue superada 53%.

EN INNOVACIÓN se incluyen los indicadores de “Transferencia de Conocimiento” y “Propiedad industrial solicitada”, cuyas metas fueron cumplidas en el 2016. En el indicador de “Transferencia de conocimiento”, se tiene un cumplimiento del 107% con respecto a la meta establecida. Lo importante de los convenios es la interacción que tiene el Centro con su entorno ya sea educativo, social, gubernamental o empresarial. Es por esto que nuestra institución siempre mantendrá un número activo de convenios reflejo de su trabajo con la sociedad en general. En este indicador destacan los convenios firmados dentro del Programa de Estímulos a la Innovación. Actualmente, este programa representa una buena oportunidad para vincularse, principalmente con empresas. En el indicador de “Propiedad industrial solicitada” se tiene un cumplimiento del 100% de la meta (16 solicitudes de patente y una de modelo de utilidad). De las 16 solicitudes de patente en proceso; 12 se encuentran en examen de forma y 4 en examen de fondo. La mayoría de las solicitudes están en trámite en México (13), 2 en Estados Unidos y una internacional con fases nacionales en México, Brasil, Estados Unidos y Ecuador. La solicitud de patente internacional es una colaboración con el Instituto de Biotecnología de la Universidad Autónoma de México.

Finalmente, en la dimensión de CULTURA ORGANIZACIONAL, se considera el indicador de Índice de sostenibilidad económica. Referente a este indicador, en el 2016 el monto total de recursos propios ascendió a \$52,864.00 miles de pesos, este monto representa el 12% del presupuesto total autorizado del CIAD (\$430,463.00 miles de pesos) y respecto a la meta el cumplimiento es del 100%. Con respecto al 2015, los ingresos propios son superiores 12%.

La Secretaría de Hacienda y Crédito Público envió a la H. Cámara de Diputados, el anteproyecto de presupuesto 2016 para el CIAD, constituido por 387'467,244.00 de recursos fiscales y 59'862,337.00 de recursos propios, siendo un total de 447'329,581.00, anteproyecto aprobado y con el cual inicio actividades el CIAD.

Nota 20 Organización y Objeto Social

Su objeto social consiste en la realización de investigaciones científicas y tecnológicas en ciencias exactas, naturales y sociales, así como la formación de recursos humanos y brindar apoyos a los sectores público y privado de estas áreas.

Para el logro de sus objetivos el CIAD, tiene sus instalaciones principales en la ciudad de Hermosillo, Sonora, y cuenta con 6 Unidades Regionales de Investigación en las ciudades de Mazatlán y Culiacán, Sinaloa, Delicias y

Ciudad Cuauhtémoc, Chihuahua y Laboratorios de Investigación en Guaymas, Sonora y una Unidad de Gestión Tecnológica (UGT) en la ciudad de Tepic, Nayarit.

El CIAD está constituido por los siguientes organismos:

- Secretaría de Educación Pública (SEP)
- Consejo Nacional de Ciencias y Tecnología (CONACYT)
- Universidad Nacional Autónoma de México (UNAM)
- Instituto Politécnico Nacional (IPN)
- Secretaría de Agricultura, Ganadería, Desarrollo Rural, Pesca y Alimentación (SAGARPA)
- Centro de Investigaciones Biológicas del Noroeste (CIBNOR)
- Gobierno del Estado de Sonora
- Gobierno del Estado de Chihuahua
- Gobierno del Estado de Sinaloa

De conformidad con lo dispuesto en la Ley para el Fomento de la Investigación Científica y Tecnológica, se publicó el 16 de agosto de 2000 en el Diario Oficial de la Federación el “Acuerdo por el que se reconocen diversas Entidades paraestatales del sistema SEP-CONACYT como centros públicos de investigación”. Este acuerdo surte efecto a partir de la fecha de celebración del convenio de desempeño a que hace mención la referida Ley, el cual fue firmado el 31 de marzo del año 2000.

El objeto principal del convenio de desempeño, es fortalecer la autonomía técnica, operativa y administrativa; así como alcanzar las metas y resultados que se establecen en el mismo, relacionándolos con criterios e indicadores de desempeño sustitutivo, coadyuvando a la flexibilidad presupuestaria con el fin de mejorar el ejercicio presupuestal del gasto público de acuerdo a lo dispuesto en el Presupuesto de egresos de la Federación.

Nota 21 Bases de Preparación de los Estados Financieros y Principales Políticas Contables

Las políticas contables más representativas utilizadas por el CIAD para la preparación de sus estados financieros, se resumen a continuación:

a) Bases de registro

A partir del 1 de enero de 2012, los estados financieros adjuntos fueron preparados de acuerdo con la base acumulativa, apegándose al marco conceptual y los postulados básicos de contabilidad gubernamental, así como a las normas y metodologías que establecen los momentos contables, los clasificadores y los manuales de contabilidad gubernamental armonizados. Asimismo, a partir de la fecha señalada tienen la obligación de emitir información contable, presupuestaria y programática sobre la base técnica prevista en los documentos técnico – contables mencionados en dicho acuerdo, en cumplimiento con la Ley General de Contabilidad Gubernamental (LGCG), que entró en vigor el 1 de enero de 2009 iniciando su vigencia a partir de los ejercicios iniciados en enero de 2012.

Con base en lo anterior, las cifras que se incluyen en los estados financieros al 31 de diciembre de 2016 y 2015 que se acompañan han sido determinados sobre valores históricos originales, sin reconocer los efectos de la inflación de acuerdo con las disposiciones establecidas en la NIF B-10 “Efectos de la Inflación” emitida por el Consejo Mexicano de Normas de Información Financiera (CINIF), con excepción de los bienes que integran los rubros de Bienes Inmuebles, Infraestructura y Construcciones en Proceso y Bienes Muebles, así como otras políticas contables que se describen posteriormente que difieren de las normas de información financiera.

La LGCG tiene como objeto establecer los criterios generales que rigen la contabilidad gubernamental y la emisión de la información financiera de los entes públicos, con la finalidad de lograr la armonización contable a nivel nacional, para lo cual fue creado el Consejo Nacional de Armonización Contable (CONAC) como órgano de coordinación para la armonización de la contabilidad gubernamental, el cual tiene por objeto la emisión de las normas contables y las disposiciones presupuestales que se aplican para la generación de información financiera y presupuestal que emitan los entes públicos.

b) Reconocimiento de la inflación

La Entidad reconoció los efectos de la inflación en la información financiera hasta diciembre de 2007 en Bienes Inmuebles, Infraestructura y Construcciones en Proceso y Bienes Muebles, su depreciación acumulada y la del ejercicio, de conformidad con la circular técnica gubernamental NIF 06 Bis “Reconocimiento de los efectos de la inflación”, utilizando para tal propósito el Índice Nacional de Precios al Consumidor (INPC) publicado por el Banco de México, las cuales difieren de las normas de información financiera, emitidas por el CINIF, ya que además de la actualización del activo fijo, su depreciación acumulada y la del ejercicio, requieren que se

actualicen cada una de las cuentas patrimoniales, que se cuantificara el resultado por posición monetaria del ejercicio y que se actualizarán todos los rubros de los estados financieros a pesos de poder adquisitivo de la fecha de cierre del último ejercicio a que correspondan los estados financieros. Ver Nota 21.g.

A partir de 2008, el CIAD aplicó las disposiciones establecidas en la NEIFGS 07 "Reconocimiento de los efectos de la inflación", que sustituyó a la NIF-06-BIS. Esta nueva disposición señala que las Entidades pueden operar en dos entornos económicos; el inflacionario, cuando en los tres ejercicios anuales anteriores la inflación acumulada es igual o mayor del 26%, para lo cual se deben reconocer los efectos de la inflación en los activos fijos en uso y el entorno no inflacionario, cuando en el mismo periodo la inflación es menor del 26%, bajo este entorno, las Entidades paraestatales del sector público, deberán de suspender el reconocimiento de los efectos de inflación en la información financiera.

Cuando se presente nuevamente un entorno inflacionario, se efectuará una reconexión (reconocimiento en forma retrospectiva de los efectos no reconocidos en ejercicios no inflacionarios).

Las Entidades que hayan reconocido algún Resultado por Tenencia de Activos no Monetarios (RETANM) al haber aplicado método de Costos Específicos a través de avalúos de activos fijos, dentro del patrimonio, deberán identificar la parte realizada y su monto se reflejará dentro de los resultados acumulados. En caso de que resulte impráctico determinar la parte no realizada, se podrá reclasificar la totalidad del saldo del RETANM al rubro de resultados acumulados.

En el mes de diciembre de 2009, la compañía reclasificó la totalidad del Superávit por revaluación acumulado correspondiente a los activos no realizados al 1º de enero de 2009, por un monto de 15,026,309 al rubro del déficit acumulados.

c) Efectivo y fondos de administración

El efectivo corresponde a recursos disponibles en bancos, destinados a cubrir la operación de la Entidad. Los remanentes en efectivo no utilizados al cierre del ejercicio, se reintegran a la Tesorería de la Federación (TESOFE) al igual que los rendimientos generados por efectivo existente proveniente de recursos fiscales.

Los depósitos de fondos de terceros o fondos en administración corresponden a recursos que las instituciones o empresas privadas entregan a la Entidad para los proyectos de investigación, los cuales se registran en cuentas bancarias individuales para un mejor control de cada uno de los proyectos.

Al cierre del ejercicio, los cheques en tránsito pendientes de entregar a sus beneficiarios no se reclasifican en los estados financieros para presentarlos formando parte del efectivo, debido a que la Entidad los considera como parte del presupuesto ejercido. Las Normas de Información Financiera (NIF) emitidas por el CINIF, requieren que los cheques expedidos no entregados a sus beneficiarios, se presenten formando parte del renglón de efectivo.

d) Inversiones temporales

Las inversiones en valores de inmediata realización o inversiones temporales se registran al costo de adquisición, el cual no excede a su valor de mercado. Los intereses ganados se registran conforme se devengan.

e) Fideicomiso

En este rubro se registran las aportaciones provenientes de los remanentes de cada ejercicio que la Entidad ha obtenido, desde su constitución a la fecha, más los rendimientos devengados a la fecha del balance, que es igual a su valor neto estimado de realización, los cuales se manejan a través de un fideicomiso. Los intereses ganados se reconocen conforme se devengan incrementando el monto del fideicomiso. Los recursos de este fideicomiso se destinan exclusivamente para los proyectos del CIAD.

f) Inventarios de materiales de laboratorio

Las compras de reactivos, materiales de laboratorio y otros inventarios, se registran al costo de adquisición con cargo a los resultados del ejercicio en que se adquieren. Por su poca importancia, no se registran como inventarios, al cierre del ejercicio, las existencias de estos materiales.

g) Bienes Inmuebles, Infraestructura y Construcciones en Proceso y Bienes Muebles

Se registran originalmente a su costo de adquisición, actualizándose su valor hasta el 31 de diciembre de 2007, con base en el índice nacional de precios al consumidor publicado por el Banco de México sobre el valor de adquisición de los bienes, conforme a la política que se describe en la Nota 21.b.

Su depreciación se calcula, por el método de línea recta, aplicando las siguientes tasas anuales de depreciación sobre el valor de los activos actualizados hasta diciembre de 2007, de conformidad con la NEIFGS 07 "Reconocimiento de los efectos de la inflación" (Ver Nota 2.b):

| Concepto | % |
|--|---------|
| Edificios | 5 |
| Mobiliario y equipo de oficina | 10 |
| Equipo de transporte | 20 |
| Mobiliario y equipo educacional y recreativo | 10 |
| Maquinaria, otros equipos y herramientas | 10 y 20 |
| Otros bienes inmuebles | 10 |
| Equipo e instrumental médico | 10 |

La actualización de las bajas de activo fijo efectuadas durante el ejercicio, se registran con cargo a los resultados del ejercicio. Hasta 2012, la actualización de las bajas de activo fijo efectuadas durante el ejercicio, se registraban disminuyendo el superávit por revaluación reconocido dentro del patrimonio, por lo que durante el periodo del 01 de enero al 31 de diciembre de 2012, el CIAD disminuyó, por estos conceptos, el patrimonio por un monto de 582,316.

h) Pagos al personal

Las primas de antigüedad, indemnizaciones y demás prestaciones a que tiene derecho el personal durante y al término de su relación laboral conforme a lo establecido en la Ley Federal de Trabajo y su Contrato Colectivo, son determinadas sobre bases actuariales, de conformidad con los nuevos lineamientos de la NIF D-3, obligaciones laborales. Ver Nota 10.

La prima quinquenal o quinquenio es una prestación con cargo a los resultados del ejercicio en que se efectúa el pago y que se paga en efectivo a partir del 5° año ininterrumpido de labores hasta los 20 años. Esta prestación se calcula hasta los primeros 20 años de antigüedad del trabajador aplicando el 2% del salario tabular vigente y el 2.5% a partir del año 21 hasta su jubilación.

Los pagos por estos conceptos, una vez que se hacen exigibles se registran con cargo a la provisión determinada conforme a las disposiciones mencionadas en el primer párrafo.

i) Ingresos por servicios prestados a clientes y de fondos en administración.-

Los servicios proporcionados a los clientes se registran como un ingreso en el mes en que se prestan, invariablemente de la fecha en que se efectúe su cobro.

Al 31 de diciembre de 2016 y 2015, las cuentas por cobrar derivadas de los fondos en administración ascienden a 4,479,000 y 3,798,000, respectivamente.

j) Ingresos por subsidios

Los ingresos por subsidios federales y estatales, se registran como ingresos en los resultados del ejercicio en que se reciben. Durante el año terminado el 31 de diciembre de 2016, se recibieron únicamente recursos por subsidios federales, por un monto de 350,795,131 (338,978,856 en 2015).

Los recursos federales que se reciben por estos conceptos y que se destinan al gasto de inversión, incrementan el patrimonio de la Entidad.

k) Aguinaldo devengado

Hasta el 31 de diciembre de 2009, el CIAD registraba el aguinaldo conforme se devengaba, independientemente de la fecha en que se efectuaba el pago.


A partir del 1 de enero de 2010, el CIAD adoptó el criterio basado en el principio de anualidad presupuestaria, que consiste en registrar en resultados el aguinaldo pagado durante el ejercicio y no registrar como provisión en los resultados del año, el aguinaldo devengado durante el mismo, cuyo pago se efectúa hasta el mes de enero del siguiente año, en virtud de que no forma parte del presupuesto autorizado del propio ejercicio.

El importe por concepto de aguinaldo, devengado al 31 de diciembre de 2016 y que se pagó en el mes de enero de 2017 fue de 7,164,944 (monto devengado en el 2015 y pagado en enero de 2016 fue de 4,874,850).

Bajo protesta de decir verdad declaramos que los estados financieros y sus notas son razonablemente correctos y son responsabilidad del emisor.



C.P. Ricardo Efrén Valdez Espinoza
Director Administrativo



C.P. Gloria Inés Pérez Jiménez
Jefe de Departamento de Contabilidad y Tesorería

**CENTRO DE INVESTIGACIÓN EN ALIMENTACIÓN
Y DESARROLLO, A.C.
ESTADOS E INFORMACIÓN FINANCIERA PRESUPUESTARIA
AL 31 DE DICIEMBRE DE 2016**

**CENTRO DE INVESTIGACIÓN EN ALIMENTACIÓN
Y DESARROLLO, A.C.
ESTADOS E INFORMACIÓN FINANCIERA PRESUPUESTARIA
AL 31 DE DICIEMBRE DE 2016
CONTENIDO**

Dictamen de los auditores independientes

Estado Analítico de Ingresos

Ingresos de Flujo de Efectivo

Egresos de Flujo de Efectivo

Estado Analítico del Ejercicio del Presupuesto de Egresos en Clasificación Administrativa

Estado Analítico del Ejercicio del Presupuesto de Egresos en Clasificación Económica

Estado Analítico del Ejercicio del Presupuesto de Egresos en Clasificación por Objeto del Gasto

Estado Analítico del Ejercicio del Presupuesto de Egresos en Clasificación Funcional-Programática

Conciliación entre los Ingresos Presupuestarios y Contables

Conciliación entre los Egresos Presupuestarios y los Gastos Contables

Notas a los Estados Presupuestarios



RSM México

Misión de Altar No. 37
Col. El Bachoco, C.P. 83148
Hermosillo Son.
T +52 (662) 211 0468
211 0068
www.rsmmx.mx

**A la Secretaría de la Función Pública
Al H. Órgano de Gobierno del Centro de Investigación en
Alimentación y Desarrollo, A.C.**

Opinión

Hemos auditado los estados e información financiera presupuestaria del **Centro de Investigación en Alimentación y Desarrollo, A.C.**, correspondientes al ejercicio presupuestario comprendido del 1 de enero al 31 de diciembre de 2016, que comprenden los estados analítico de ingresos; de ingresos de flujo de efectivo; de egresos de flujo de efectivo; analítico del presupuesto de egresos en clasificación administrativa; analítico del ejercicio del presupuesto de egresos en clasificación económica y por objeto del gasto; analítico del ejercicio del presupuesto de egresos en clasificación funcional programática, así como las notas explicativas a los estados e información financiera presupuestaria que incluyen un resumen de las políticas presupuestarias significativas.

En nuestra opinión, los estados e información presupuestaria adjuntos del **Centro de Investigación en Alimentación y Desarrollo, A.C.**, mencionados en el párrafo anterior, están preparados, en todos los aspectos materiales, de conformidad con las disposiciones establecidas en la Ley General de Contabilidad Gubernamental y en la Ley Federal de Presupuesto y Responsabilidad Hacendaria y su Reglamento.

Fundamento de la opinión

Hemos llevado a cabo nuestras auditorías de conformidad con las Normas Internacionales de Auditoría. Nuestras responsabilidades, de acuerdo con estas normas, se describen con más detalle en la sección "Responsabilidades del auditor para la auditoría de los estados e información financiera presupuestaria" de nuestro informe. Somos independientes de la entidad de conformidad con el Código de Ética Profesional del Instituto Mexicano de Contadores Públicos, A.C. junto con los requerimientos de ética que son aplicables a nuestras

auditorías de los estados financieros presupuestarios en México y hemos cumplido con las demás responsabilidades de ética de conformidad con esos requerimientos y con el Código de Ética Profesional. Consideramos que la evidencia de auditoría que hemos obtenido proporciona una base suficiente y adecuada para nuestra opinión.

Párrafo de énfasis base de preparación y utilización de este informe

Los estados e información financiera presupuestaria adjuntos, fueron preparados para cumplir con los requerimientos normativos gubernamentales a que está sujeta la entidad y para ser integrados en el Reporte de la Cuenta de Pública Federal, los cuales están presentados en los formatos que para tal efecto fueron establecidos por la Unidad de Contabilidad Gubernamental de la Secretaría de Hacienda; consecuentemente, éstos pueden no ser apropiados para otra finalidad. Nuestra opinión no se modifica por esta cuestión.

Otra cuestión

La administración de la Entidad Gubernamental ha preparado un juego de estados financieros por el año terminado el 31 de diciembre de 2016 de conformidad con las disposiciones en materia de información financiera que están establecidas en la Ley General de Contabilidad Gubernamental, sobre los cuales emitimos una opinión favorable, con fecha 16 de Marzo de 2017, conforme a las Normas Internacionales de Auditoría.

Responsabilidades de la administración y de los encargados del gobierno de la entidad sobre los estados e información financiera presupuestaria

La administración es responsable de la preparación de los estados e información financiera presupuestaria adjuntos de conformidad con las disposiciones establecidas en la Ley General de Contabilidad Gubernamental y en la Ley Federal de Presupuesto y Responsabilidad Hacendaria y su Reglamento, y del control interno que la administración consideró necesario para permitir la

preparación de los estados e información financiera presupuestaria libre de incorrección material debida a fraude o error.

Los encargados del gobierno de la entidad son responsables de la supervisión del proceso de información financiera de la entidad.

Responsabilidades del auditor sobre la auditoría de los estados e información financiera presupuestaria

Nuestros objetivos son obtener una seguridad razonable sobre de que los estados financieros, en su conjunto, se encuentran libres de incorrección material, debido a fraude o error, y emitir un informe de auditoría que contiene nuestra opinión. Seguridad razonable es un alto nivel de seguridad, pero no es una garantía, de que una auditoría realizada de conformidad con las Normas Internacionales de Auditoría siempre detecte una incorrección material cuando existe. Las incorrecciones pueden deberse a fraude o error y son consideradas materiales si individualmente, o en su conjunto, puede preverse razonablemente que influyan en las decisiones económicas que los usuarios hacen basándose en los estados financieros.

Como parte de una auditoría de conformidad con las Normas Internacionales de Auditoría, aplicamos nuestro juicio profesional y mantenemos una actitud de escepticismo profesional durante toda la auditoría. También:

- Identificamos y evaluamos los riesgos de incorrección material en los estados financieros, debida a fraude o error, diseñamos y aplicamos los procedimientos de auditoría para responder a esos riesgos y obtener evidencia de auditoría suficiente y apropiada para obtener una base para nuestra opinión. El riesgo de no detectar una incorrección material debida a fraude es mayor que en el caso de una incorrección material, ya que el fraude puede implicar colusión, falsificación, manifestaciones intencionalmente erróneas, omisiones intencionales o la anulación del control interno.

- Obtenemos conocimiento del control interno importante para la auditoría con el fin de diseñar los procedimientos de auditoría que consideramos adecuados en las circunstancias, y no con la finalidad de expresar una opinión sobre la eficacia del control interno de la entidad.
- Evaluamos lo apropiado de las políticas contables utilizadas y la razonabilidad de las estimaciones contables, así como las revelaciones hechas por la administración de la entidad.

Nos comunicamos con los responsables del gobierno de la entidad en relación, entre otras cuestiones, con el alcance planeado y el momento de realización de la auditoría y los hallazgos importantes de la auditoría, así como cualquier deficiencia significativa en el control interno que identificamos durante nuestra auditoría.



C.P.C. Jesús Javier Alarcón Lizárraga
RSM Bogarín y Cía, S.C.

Hermosillo, Sonora, Méx.
16 de marzo de 2017

38 CONSEJO NACIONAL DE CIENCIA Y TECNOLOGIA
 9ZY CENTRO DE INVESTIGACION EN ALIMENTACION Y DESARROLLO, A.C.
 ESTADO ANALITICO DE INGRESOS
 DE ENERO A DICIEMBRE 2016
 (PESOS)

| RUBRO DE INGRESOS | INGRESO | | | | | |
|--|--------------------|--------------------------------------|----------------------------|------------------|--------------------|-----------------------|
| | ESTIMADO (1) | AMPLIACIONES Y REDUCCIONES (2) | MODIFICADO (3=1+2) | DEVENGADO (4) | RECAUDADO (5) | DIFERENCIA (6=5-1) |
| IMPUESTOS | 0 | 0 | 0 | 0 | 0 | 0 |
| CUOTAS Y APORTACIONES DE SEGURIDAD SOCIAL | 0 | 0 | 0 | 0 | 0 | 0 |
| DERECHOS | 0 | 0 | 0 | 0 | 0 | 0 |
| PRODUCTOS | 0 | 0 | 0 | 0 | 0 | 0 |
| CORRIENTE | 0 | 0 | 0 | 0 | 0 | 0 |
| CAPITAL | 0 | 0 | 0 | 0 | 0 | 0 |
| APROVECHAMIENTOS | 0 | 0 | 0 | 0 | 0 | 0 |
| CORRIENTE | 0 | 0 | 0 | 0 | 0 | 0 |
| CAPITAL | 0 | 0 | 0 | 0 | 0 | 0 |
| INGRESOS POR VENTAS DE BIENES Y SERVICIOS | 59,862,337 | 0 | 59,862,337 | - | 52,864,472 | 6,997,865 |
| PARTICIPACIONES Y APORTACIONES | 0 | 0 | 0 | 0 | 0 | 0 |
| TRANSFERENCIAS, ASIGNACIONES, SUBSIDIOS Y OTRAS AYUDAS | 387,467,244 | 16,866,189 | 370,601,055 | - | 370,601,055 | 16,866,189 |
| INGRESOS DERIVADOS DE FINANCIAMIENTOS | 0 | 0 | 0 | 0 | 0 | 0 |
| TOTAL | 447,329,581 | 16,866,189 | 430,463,392 | - | 423,465,527 | 23,864,054 |
| | | | INGRESOS EXCEDENTES | | | |

| ESTADO ANALITICO DE INGRESOS POR FUENTE DE FINANCIAMIENTO | INGRESO | | | | | |
|---|--------------------|--------------------------------------|----------------------------|------------------|--------------------|-----------------------|
| | ESTIMADO (1) | AMPLIACIONES Y REDUCCIONES (2) | MODIFICADO (3=1+2) | DEVENGADO (4) | RECAUDADO (5) | DIFERENCIA (6=5-1) |
| INGRESOS DEL GOBIERNO | 0 | 0 | 0 | 0 | 0 | 0 |
| IMPUESTOS | 0 | 0 | 0 | 0 | 0 | 0 |
| CONTRIBUCIONES DE MEJORAS | 0 | 0 | 0 | 0 | 0 | 0 |
| DERECHOS | 0 | 0 | 0 | 0 | 0 | 0 |
| PRODUCTOS | 0 | 0 | 0 | 0 | 0 | 0 |
| CORRIENTE | 0 | 0 | 0 | 0 | 0 | 0 |
| CAPITAL | 0 | 0 | 0 | 0 | 0 | 0 |
| APROVECHAMIENTOS | 0 | 0 | 0 | 0 | 0 | 0 |
| CORRIENTE | 0 | 0 | 0 | 0 | 0 | 0 |
| CAPITAL | 0 | 0 | 0 | 0 | 0 | 0 |
| PARTICIPACIONES Y APORTACIONES | 0 | 0 | 0 | 0 | 0 | 0 |
| TRANSFERENCIAS, ASIGNACIONES, SUBSIDIOS Y OTRAS AYUDAS | 447,329,581 | 16,866,189 | 430,463,392 | - | 423,465,527 | 23,864,054 |
| INGRESOS DE ORGANISMOS Y EMPRESAS | 0 | 0 | 0 | 0 | 0 | 0 |
| CUOTAS Y APORTACIONES DE SEGURIDAD SOCIAL | 59,862,337 | - | 59,862,337 | 0 | 52,864,472 | 6,997,865 |
| INGRESOS POR VENTAS DE BIENES Y SERVICIOS | 387,467,244 | 16,866,189 | 370,601,055 | - | 370,601,055 | 16,866,189 |
| TRANSFERENCIAS, ASIGNACIONES, SUBSIDIOS Y OTRAS AYUDAS | 0 | 0 | 0 | 0 | 0 | 0 |
| INGRESOS DERIVADOS DE FINANCIAMIENTOS | 0 | 0 | 0 | 0 | 0 | 0 |
| TOTAL | 447,329,581 | 16,866,189 | 430,463,392 | - | 423,465,527 | 23,864,054 |
| | | | INGRESOS EXCEDENTES | | | |

C.P. RICARDO EFREN VALDEZ ESPINOZA
 DIRECTOR ADMINISTRATIVO

C.P. MIRIAM CORONA ESCAMILLA
 TITULAR DEL DEPTO. DE PRESUPUESTOS

38 CONSEJO NACIONAL DE CIENCIA Y TECNOLOGÍA
 9ZY CENTRO DE INVESTIGACIÓN EN ALIMENTACIÓN Y DESARROLLO, A.C.
 INGRESOS DE FLUJO DE EFECTIVO
 PRODUCTORAS DE BIENES Y SERVICIOS
 DE ENERO A DICIEMBRE 2016
 (PESOS)

| CONCEPTO | ESTIMADO | MODIFICADO | RECAUDADO |
|--|-------------|-------------|-------------|
| TOTAL DE RECURSOS* | 447,329,581 | 430,463,392 | 435,195,838 |
| DISPONIBILIDAD INICIAL | 0 | 0 | 11,730,311 |
| CORRIENTES Y DE CAPITAL | 59,862,337 | 59,862,337 | 52,864,472 |
| VENTA DE BIENES | 0 | 0 | 0 |
| INTERNAS | 0 | 0 | 0 |
| EXTERNAS | 0 | 0 | 0 |
| VENTA DE SERVICIOS | 0 | 0 | 0 |
| INTERNAS | 55,612,337 | 55,612,337 | 49,137,220 |
| EXTERNAS | 55,612,337 | 55,612,337 | 49,137,220 |
| INGRESOS DIVERSOS | 0 | 0 | 0 |
| INGRESOS DE FIDEICOMISOS PÚBLICOS | 4,250,000 | 4,250,000 | 3,727,253 |
| PRODUCTOS FINANCIEROS | 0 | 0 | 0 |
| OTROS | 0 | 0 | 0 |
| VENTA DE INVERSIONES | 4,250,000 | 4,250,000 | 3,727,253 |
| RECUPERACIÓN DE ACTIVOS FÍSICOS | 0 | 0 | 0 |
| RECUPERACIÓN DE ACTIVOS FINANCIEROS | 0 | 0 | 0 |
| INGRESOS POR OPERACIONES AJENAS | 0 | 0 | 0 |
| POR CUENTA DE TERCEROS | 0 | 0 | 0 |
| POR EROGACIONES RECUPERABLES | 0 | 0 | 0 |
| SUBSIDIOS Y APOYOS FISCALES | 0 | 0 | 0 |
| SUBSIDIOS | 0 | 0 | 0 |
| CORRIENTES | 387,467,244 | 370,601,055 | 370,601,055 |
| DE CAPITAL | 3,563,873 | 3,563,873 | 3,563,873 |
| APOYOS FISCALES | 3,563,873 | 3,563,873 | 3,563,873 |
| CORRIENTES | 0 | 0 | 0 |
| SERVICIOS PERSONALES | 383,903,371 | 367,037,182 | 367,037,182 |
| OTROS | 348,743,005 | 347,231,258 | 347,231,258 |
| INVERSIÓN FÍSICA | 261,869,006 | 268,698,420 | 268,698,420 |
| INTERESES, COMISIONES Y GASTOS DE LA DEUDA | 86,853,999 | 78,532,838 | 78,532,838 |
| INVERSIÓN FINANCIERA | 35,160,366 | 19,805,924 | 19,805,924 |
| AMORTIZACIÓN DE PASIVOS | 0 | 0 | 0 |
| SUMA DE INGRESOS DEL AÑO | 0 | 0 | 0 |
| ENDEUDAMIENTO (O DESENLUDAMIENTO) NETO | 447,329,581 | 430,463,392 | 423,465,527 |
| INTERNO | 0 | 0 | 0 |
| EXTERNO | 0 | 0 | 0 |

C.P. RICARDO EFREN VALDEZ ESPINOZA
 DIRECTOR ADMINISTRATIVO

C.P. MIRIAM CORONA ESCAMILLA
 TITULAR DEL DEPTO. DE PRESUPUESTOS

38 CONSEJO NACIONAL DE CIENCIA Y TECNOLOGÍA
 9ZY CENTRO DE INVESTIGACIÓN EN ALIMENTACIÓN Y DESARROLLO, A.C.
 EGRESOS DE FLUJO DE EFECTIVO
 PRODUCTORAS DE BIENES Y SERVICIOS
 DE ENERO A DICIEMBRE 2016
 (PESOS)

| CONCEPTO | APROBADO | MODIFICADO | PAGADO |
|--|-------------|-------------|-------------|
| TOTAL DE RECURSOS | 447,329,581 | 430,463,392 | 435,195,838 |
| GASTO CORRIENTE | 411,139,546 | 409,627,799 | 403,659,603 |
| SERVICIOS PERSONALES | 297,647,645 | 304,457,059 | 292,866,406 |
| DE OPERACION | 109,678,028 | 101,356,867 | 99,960,792 |
| PENSIONES Y JUBILACIONES | 0 | 0 | 0 |
| SUBSIDIOS | 3,813,873 | 3,813,873 | 10,832,406 |
| OTRAS EROGACIONES | 0 | 0 | 0 |
| INVERSION FÍSICA | 36,190,035 | 20,835,593 | 19,805,924 |
| BIENES MUEBLES E INMUEBLES | 36,190,035 | 20,835,593 | 19,805,924 |
| OBRA PÚBLICA | 0 | 0 | 0 |
| SUBSIDIOS | 0 | 0 | 0 |
| OTRAS EROGACIONES | 0 | 0 | 0 |
| INVERSIÓN FINANCIERA | 0 | 0 | 0 |
| COSTO FINANCIERO | 0 | 0 | 0 |
| INTERESES, COMISIONES Y GASTOS DE LA DEUDA | 0 | 0 | 0 |
| INTERNOS | 0 | 0 | 0 |
| EXTERNOS | 0 | 0 | 0 |
| EGRESOS POR OPERACIONES AJENAS | 0 | 0 | 5,360,076 |
| POR CUENTA DE TERCEROS | 0 | 0 | 0 |
| EROGACIONES RECUPERABLES | 0 | 0 | 5,360,076 |
| SUMA DE EGRESOS DEL AÑO | 447,329,581 | 430,463,392 | 428,825,603 |
| ENTEROS A TESORERÍA DE LA FEDERACIÓN | 0 | 0 | 0 |
| ORDINARIOS | 0 | 0 | 0 |
| EXTRAORDINARIOS | 0 | 0 | 0 |
| DISPONIBILIDAD FINAL | 0 | 0 | 6,370,235 |

[Handwritten Signature]

C.P. RICARDO EFREN VALDEZ ESPINOZA
 DIRECTOR ADMINISTRATIVO

[Handwritten Signature]
 C.P. MIRIAM CORONA ESCAMILLA
 TITULAR DEL DEPTO. DE PRESUPUESTOS

38 CONSEJO NACIONAL DE CIENCIA Y TECNOLOGÍA
9ZY CENTRO DE INVESTIGACION EN ALIMENTACION Y DESARROLLO, A.C.
ESTADO ANALITICO DEL EJERCICIO DEL PRESUPUESTO DE EGRESOS EN CLASIFICACION ADMINISTRATIVA
DE ENERO A DICIEMBRE 2016
(PESOS)

| DENOMINACION | APROBADO | MODIFICADO | DEVENGADO | PAGADO | ECONOMIAS |
|--------------|-------------|-------------|-------------|-------------|-----------|
| TOTAL | 447,329,581 | 430,463,392 | 428,825,603 | 428,825,603 | 1,637,789 |



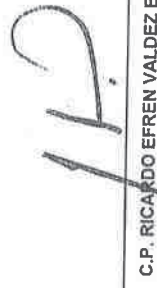
C.P. RICARDO EFREN VALDEZ ESPINOZA
DIRECTOR ADMINISTRATIVO



C.P. MIRIAM CORONA ESCAMILLA
TITULAR DEL DEPTO. DE PRESUPUESTOS

38 CONSEJO NACIONAL DE CIENCIA Y TECNOLOGÍA
 SZY CENTRO DE INVESTIGACIÓN EN ALIMENTACIÓN Y DESARROLLO, A.C.
 ESTADO ANALÍTICO DEL EJERCICIO DEL PRESUPUESTO DE EGRESOS EN CLASIFICACIÓN ECONÓMICA (ARMONIZADO)
 DE ENERO A DICIEMBRE 2016
 (PESOS)

| CONCEPTO | 1 | 2 | 3 = (1+2) | 4 | 5 | 6 = (3-4) |
|------------------------|--------------------|---------------------------------|--------------------|--------------------|--------------------|------------------|
| | APROBADO | AMPLIACIONES / (REDUCCIONES) | MODIFICADO | DEVENGADO | PAGADO | SUBEJERCICIO |
| Gasto Corriente | 411,139,546 | -1,511,747 | 409,627,799 | 409,019,679 | 409,019,679 | 608,120 |
| Gasto De Capital | 36,190,035 | -15,354,442 | 20,835,593 | 19,805,924 | 19,805,924 | 1,029,669 |
| Total del Gasto | 447,329,581 | -16,866,189 | 430,463,392 | 428,825,603 | 428,825,603 | 1,637,789 |



C.P. RICARDO EFREN VALDEZ ESPINOZA
 DIRECTOR ADMINISTRATIVO



C.P. MIRIAM CORONÁ ESCAMILLA
 TITULAR DEL DEPTO. DE PRESUPUESTOS

38 CONSEJO NACIONAL DE CIENCIA Y TECNOLOGÍA
 97Y CENTRO DE INVESTIGACIÓN EN ALIMENTACIÓN Y DESARROLLO, A.C.
 ESTADO ANALÍTICO DEL EJERCICIO DEL PRESUPUESTO DE EGRESOS EN CLASIFICACIÓN POR OBJETO DEL GASTO (ARMONIZADO)
 ENERO A DICIEMBRE 2016
 (PESOS)

| CONCEPTO | ESTADO ANALÍTICO DEL EJERCICIO DEL PRESUPUESTO DE EGRESOS EN CLASIFICACIÓN POR OBJETO DEL GASTO (ARMONIZADO) | | | | | |
|---|--|--------------------------------------|-------------------------|----------------|-------------|---------------------------|
| | 1 APROBADO | 2 AMPLIACIONES / (REDUCCIONES) | 3 = (1+2) MODIFICADO | 4 DEVENGADO | 5 PAGADO | 6 = (3-4) SUBEJERCICIO |
| Servicios personales | 297,647,645 | 6,809,414 | 304,457,059 | 292,866,406 | 292,866,406 | 11,590,653 |
| Remuneraciones al personal de carácter permanente | 119,838,397 | 3,942,988 | 123,781,385 | 116,813,921 | 116,813,921 | 6,967,464 |
| Remuneraciones al personal de carácter transitorio | 28,045,504 | 0 | 28,045,504 | 19,618,024 | 19,618,024 | 8,427,480 |
| Remuneraciones adicionales y especiales | 63,925,018 | 1,798,047 | 65,723,065 | 75,549,051 | 75,549,051 | -9,825,986 |
| Seguridad social | 23,515,147 | 290,133 | 23,805,280 | 23,022,480 | 23,022,480 | 782,800 |
| Otras prestaciones sociales y económicas | 42,895,544 | 778,245 | 43,674,789 | 38,090,308 | 38,090,308 | 5,584,482 |
| Previsiones | 0 | 0 | 0 | 0 | 0 | 0 |
| Pago de estímulos a servidores públicos | 19,427,035 | 0 | 19,427,035 | 19,772,621 | 19,772,621 | -345,586 |
| Materiales y suministros | 24,772,184 | -6,048,339 | 18,723,845 | 18,533,630 | 18,533,630 | 190,215 |
| Materiales de administración, emisión de documentos y artículos oficiales | 3,827,599 | -1,182,702 | 2,644,897 | 2,644,867 | 2,644,867 | 0 |
| Alimentos y utensilios | 1,977,653 | -615,870 | 1,361,783 | 1,225,529 | 1,225,529 | 136,454 |
| Materias primas y materiales de producción y comercialización | 217,000 | -28,859 | 190,141 | 190,141 | 190,141 | 0 |
| Materiales y artículos de construcción y de reparación | 2,981,000 | -663,394 | 2,317,606 | 2,317,606 | 2,317,606 | 0 |
| Productos químicos, farmacéuticos y de laboratorio | 9,623,000 | -1,191,121 | 8,431,879 | 8,427,718 | 8,427,718 | 4,161 |
| Combustibles, lubricantes y aditivos | 2,980,040 | -1,223,569 | 1,756,471 | 1,706,872 | 1,706,872 | 49,599 |
| Vestuario, blancos, prendas de protección y artículos deportivos | 996,700 | -283,566 | 713,134 | 713,134 | 713,134 | 0 |
| Herramientas, refacciones y accesorios menores | 2,169,222 | -861,456 | 1,307,764 | 1,307,764 | 1,307,764 | 0 |
| Servicios generales | 84,905,844 | -2,272,822 | 82,633,022 | 86,787,237 | 86,787,237 | -4,154,215 |
| Servicios básicos | 11,788,354 | -2,686,285 | 9,102,079 | 9,307,221 | 9,307,221 | -205,142 |
| Servicios de arrendamiento | 6,182,286 | -1,438,262 | 4,744,024 | 4,744,024 | 4,744,024 | 0 |
| Servicios profesionales, científicos, técnicos y otros servicios | 26,235,074 | 10,044,848 | 36,279,922 | 36,306,254 | 36,306,254 | -26,332 |
| Servicios financieros, bancarios y comerciales | 2,339,100 | -176,852 | 2,162,248 | 2,158,846 | 2,158,846 | 3,402 |
| Servicios de instalación, reparación, mantenimiento y conservación | 16,801,303 | -4,541,138 | 12,260,165 | 13,103,764 | 13,103,764 | -843,599 |
| Servicios de traslado y viáticos | 7,814,149 | -3,716,169 | 4,097,980 | 3,392,153 | 3,392,153 | 705,827 |
| Servicios oficiales | 5,053,670 | 824,240 | 5,877,910 | 5,739,369 | 5,739,369 | 138,541 |
| Otros servicios generales | 8,711,898 | -603,204 | 8,108,694 | 12,035,607 | 12,035,607 | -3,926,913 |
| Transferencias, asignaciones, subsidios y otras ayudas | 3,813,873 | 0 | 3,813,873 | 10,832,406 | 10,832,406 | -7,018,533 |
| Subsidios y subvenciones | 3,813,873 | 0 | 3,813,873 | 10,832,406 | 10,832,406 | -7,018,533 |
| Bienes muebles, inmuebles e intangibles | 35,645,853 | -14,810,260 | 20,835,593 | 19,805,924 | 19,805,924 | 1,029,669 |
| Mobiliario y equipo de administración | 0 | 0 | 0 | 0 | 0 | 0 |

38 CONSEJO NACIONAL DE CIENCIA Y TECNOLOGÍA
 9ZY CENTRO DE INVESTIGACIÓN EN ALIMENTACIÓN Y DESARROLLO, A.C.
 ESTADO ANALÍTICO DEL EJERCICIO DEL PRESUPUESTO DE EGRESOS EN CLASIFICACIÓN POR OBJETO DEL GASTO (ARMONIZADO)
 ENERO A DICIEMBRE 2016
 (PESOS)

| CONCEPTO | 1 APROBADO | 2 AMPLIACIONES / (REDUCCIONES) | 3 = (1+2) MODIFICADO | 4 DEVENGADO | 5 PAGADO | 6 = (3-4) SUB EJERCICIO |
|---|--------------------|--------------------------------------|-------------------------|--------------------|--------------------|----------------------------|
| Equipo e instrumental médico y de laboratorio | 35,645,853 | -14,810,260 | 20,835,593 | 19,805,924 | 19,805,924 | 1,029,669 |
| Maquinaria, otros equipos y herramientas | 0 | 0 | 0 | 0 | 0 | 0 |
| Inversión pública | 544,182 | -544,182 | 0 | 0 | 0 | 0 |
| Obra pública en bienes propios | 544,182 | -544,182 | 0 | 0 | 0 | 0 |
| Total del Gasto | 447,329,581 | -16,866,189 | 430,463,392 | 428,825,603 | 428,825,603 | 1,637,789 |

R

 C.P. RICARDO EFREN VALDEZ ESPINOZA
 DIRECTOR ADMINISTRATIVO

M

 C.P. MIRIAM CORONA ESCAMILLA
 TITULAR DEL DEPTO. DE PRESUPUESTOS

38 CONSEJO NACIONAL DE CIENCIA Y TECNOLOGÍA
 927 CENTRO DE INVESTIGACIÓN EN ALIMENTACIÓN Y DESARROLLO, A.C.
 ESTADO ANALÍTICO DEL EJERCICIO DEL PRESUPUESTO DE EGRESOS EN CLASIFICACIÓN FUNCIONAL-PROGRAMÁTICA
 ENERO A DICIEMBRE 2016
 (PÉSEOS)

| CATEGORÍAS PROGRAMÁTICAS | | | | GASTO CORRIENTE | | | | GASTO DE INVERSIÓN | | | | TOTAL | | | | | |
|--------------------------|----|----|----|-----------------|----|----------------------|--------------------|--------------------|--------------------|-------------|------------------|-----------|--------------------|------------|-------------|-----------------------|------|
| FI | FN | SF | AI | PP | UR | SERVICIOS PERSONALES | GASTO DE OPERACIÓN | SUBSIDIOS | OTROS DE CORRIENTE | SUMA | INVERSIÓN FÍSICA | SUBSIDIOS | OTROS DE INVERSIÓN | SUMA | TOTAL | ESTRUCTURA PORCENTUAL | |
| | | | | | | 207,547,845 | 100,070,026 | 3,813,873 | 0 | 411,139,546 | 36,160,025 | 0 | 0 | 36,160,025 | 447,328,591 | 81.6 | 81.6 |
| | | | | | | 304,457,059 | 101,254,697 | 3,813,873 | 0 | 409,627,799 | 30,835,823 | 0 | 0 | 30,835,823 | 430,463,622 | 95.2 | 4.8 |
| | | | | | | 292,859,409 | 90,900,702 | 10,832,400 | 0 | 403,689,603 | 18,865,924 | 0 | 5,390,076 | 25,166,000 | 428,828,600 | 94.1 | 5.6 |
| | | | | | | 292,859,409 | 90,900,702 | 10,832,400 | 0 | 403,689,603 | 18,865,924 | 0 | 5,390,076 | 25,166,000 | 428,828,600 | 94.1 | 5.6 |
| | | | | | | 98.4 | 384.0 | 0.0 | 0.0 | 384.0 | 54.7 | 0.0 | 0.0 | 59.5 | 443.5 | 0.1 | 0.1 |
| | | | | | | 98.2 | 69.6 | 264.6 | 0.0 | 364.6 | 95.1 | 0.0 | 0.0 | 120.8 | 485.4 | 0.1 | 0.1 |
| 1 | | | | | | | | | | | | | | | | | |
| 1 | | | | | | 1,181,731 | 72,556 | 0 | 0 | 1,254,287 | 0 | 0 | 0 | 1,254,287 | 100.0 | 100.0 | |
| 1 | | | | | | 1,180,697 | 72,556 | 0 | 0 | 1,253,253 | 0 | 0 | 0 | 1,253,253 | 100.0 | 100.0 | |
| 1 | | | | | | 1,295,045 | 142,096 | 0 | 0 | 1,438,132 | 0 | 0 | 0 | 1,438,132 | 100.0 | 100.0 | |
| 1 | | | | | | 1,295,045 | 142,096 | 0 | 0 | 1,438,132 | 0 | 0 | 0 | 1,438,132 | 100.0 | 100.0 | |
| 1 | | | | | | 107.7 | 195.8 | 0.0 | 0.0 | 114.7 | 0.0 | 0.0 | 0.0 | 114.7 | 0.0 | 0.0 | |
| 1 | | | | | | 108.8 | 195.8 | 0.0 | 0.0 | 113.8 | 0.0 | 0.0 | 0.0 | 113.8 | 0.0 | 0.0 | |
| 1 | | | | | | | | | | | | | | | | | |
| 1 | | | | | | 1,181,731 | 72,556 | 0 | 0 | 1,254,287 | 0 | 0 | 0 | 1,254,287 | 100.0 | 100.0 | |
| 1 | | | | | | 1,180,697 | 72,556 | 0 | 0 | 1,253,253 | 0 | 0 | 0 | 1,253,253 | 100.0 | 100.0 | |
| 1 | | | | | | 1,295,045 | 142,096 | 0 | 0 | 1,438,132 | 0 | 0 | 0 | 1,438,132 | 100.0 | 100.0 | |
| 1 | | | | | | 1,295,045 | 142,096 | 0 | 0 | 1,438,132 | 0 | 0 | 0 | 1,438,132 | 100.0 | 100.0 | |
| 1 | | | | | | 107.7 | 195.8 | 0.0 | 0.0 | 114.7 | 0.0 | 0.0 | 0.0 | 114.7 | 0.0 | 0.0 | |
| 1 | | | | | | 108.8 | 195.8 | 0.0 | 0.0 | 113.8 | 0.0 | 0.0 | 0.0 | 113.8 | 0.0 | 0.0 | |
| 1 | | | | | | | | | | | | | | | | | |
| 1 | | | | | | 1,181,731 | 72,556 | 0 | 0 | 1,254,287 | 0 | 0 | 0 | 1,254,287 | 100.0 | 100.0 | |
| 1 | | | | | | 1,180,697 | 72,556 | 0 | 0 | 1,253,253 | 0 | 0 | 0 | 1,253,253 | 100.0 | 100.0 | |
| 1 | | | | | | 1,295,045 | 142,096 | 0 | 0 | 1,438,132 | 0 | 0 | 0 | 1,438,132 | 100.0 | 100.0 | |
| 1 | | | | | | 1,295,045 | 142,096 | 0 | 0 | 1,438,132 | 0 | 0 | 0 | 1,438,132 | 100.0 | 100.0 | |
| 1 | | | | | | 107.7 | 195.8 | 0.0 | 0.0 | 114.7 | 0.0 | 0.0 | 0.0 | 114.7 | 0.0 | 0.0 | |
| 1 | | | | | | 108.8 | 195.8 | 0.0 | 0.0 | 113.8 | 0.0 | 0.0 | 0.0 | 113.8 | 0.0 | 0.0 | |
| 1 | | | | | | | | | | | | | | | | | |
| 1 | | | | | | 1,181,731 | 72,556 | 0 | 0 | 1,254,287 | 0 | 0 | 0 | 1,254,287 | 100.0 | 100.0 | |
| 1 | | | | | | 1,180,697 | 72,556 | 0 | 0 | 1,253,253 | 0 | 0 | 0 | 1,253,253 | 100.0 | 100.0 | |
| 1 | | | | | | 1,295,045 | 142,096 | 0 | 0 | 1,438,132 | 0 | 0 | 0 | 1,438,132 | 100.0 | 100.0 | |
| 1 | | | | | | 1,295,045 | 142,096 | 0 | 0 | 1,438,132 | 0 | 0 | 0 | 1,438,132 | 100.0 | 100.0 | |
| 1 | | | | | | 107.7 | 195.8 | 0.0 | 0.0 | 114.7 | 0.0 | 0.0 | 0.0 | 114.7 | 0.0 | 0.0 | |
| 1 | | | | | | 108.8 | 195.8 | 0.0 | 0.0 | 113.8 | 0.0 | 0.0 | 0.0 | 113.8 | 0.0 | 0.0 | |
| 1 | | | | | | | | | | | | | | | | | |
| 1 | | | | | | 1,181,731 | 72,556 | 0 | 0 | 1,254,287 | 0 | 0 | 0 | 1,254,287 | 100.0 | 100.0 | |
| 1 | | | | | | 1,180,697 | 72,556 | 0 | 0 | 1,253,253 | 0 | 0 | 0 | 1,253,253 | 100.0 | 100.0 | |
| 1 | | | | | | 1,295,045 | 142,096 | 0 | 0 | 1,438,132 | 0 | 0 | 0 | 1,438,132 | 100.0 | 100.0 | |
| 1 | | | | | | 1,295,045 | 142,096 | 0 | 0 | 1,438,132 | 0 | 0 | 0 | 1,438,132 | 100.0 | 100.0 | |
| 1 | | | | | | 107.7 | 195.8 | 0.0 | 0.0 | 114.7 | 0.0 | 0.0 | 0.0 | 114.7 | 0.0 | 0.0 | |
| 1 | | | | | | 108.8 | 195.8 | 0.0 | 0.0 | 113.8 | 0.0 | 0.0 | 0.0 | 113.8 | 0.0 | 0.0 | |

38 CONSEJO NACIONAL DE CIENCIA Y TECNOLOGÍA
 SZY CENTRO DE INVESTIGACIÓN EN ALIMENTACIÓN Y DESARROLLO, A.C.
 ESTADO ANALÍTICO DEL EJERCICIO DEL PRESUPUESTO DE EGRESOS EN CLASIFICACIÓN FUNCIONAL PROGRAMÁTICA
 ENERO A DICIEMBRE 2016
 (PESOS)

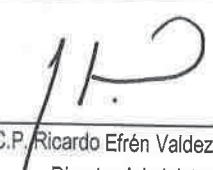
| CATEGORÍAS PROGRAMÁTICAS | | | | GASTO CORRIENTE | | | | GASTO DE INVERSIÓN | | | | TOTAL | | | | | | |
|--------------------------|----|----|-----|-----------------|-----|--|----------------------|--------------------|------------|--------------------|-------------|------------------|-----------|--------------------|-------------|-------------|---------------------------------|-----------|
| R | FN | SF | AL | PP | UR | DEVENOMACIÓN | SERVICIOS PERSONALES | GASTO DE OPERACIÓN | SUBSIDIOS | OTROS DE CORRIENTE | SUMA | INVERSIÓN FÍSICA | SUBSIDIOS | OTROS DE INVERSIÓN | SUMA | TOTAL | ESTRUCTURA PORCENTUAL CORRIENTE | INVERSIÓN |
| | | | | | | | | | | | | | | | | | | |
| 1 | 3 | 04 | 001 | 0001 | SZY | Centro de Investigación en Alimentación y Desarrollo, A.C. | 1,181,731 | 72,566 | 0 | 0 | 1,254,297 | 36,160,035 | 0 | 0 | 36,160,035 | 1,290,663 | 100.0 | 8.1 |
| 1 | 3 | 04 | 001 | 0001 | SZY | Aprobado | 1,180,687 | 72,566 | 0 | 0 | 1,253,253 | 36,160,035 | 0 | 0 | 36,160,035 | 1,289,819 | 100.0 | 4.9 |
| 1 | 3 | 04 | 001 | 0001 | SZY | Modificado | 1,296,045 | 142,098 | 0 | 0 | 1,438,143 | 0 | 5,300,076 | 0 | 5,300,076 | 1,443,443 | 100.0 | 5.9 |
| 1 | 3 | 04 | 001 | 0001 | SZY | Devengado | 1,296,045 | 142,098 | 0 | 0 | 1,438,143 | 0 | 5,300,076 | 0 | 5,300,076 | 1,443,443 | 100.0 | 5.9 |
| 1 | 3 | 04 | 001 | 0001 | SZY | Pagado | 109,77 | 109,77 | 0 | 0 | 114,7 | 0 | 0 | 0 | 0 | 114,7 | 100.0 | 0.0 |
| 1 | 3 | 04 | 001 | 0001 | SZY | Porcentaje Pag/Aprob | 109,77 | 109,77 | 0 | 0 | 114,7 | 0 | 0 | 0 | 0 | 114,7 | 100.0 | 0.0 |
| 1 | 3 | 04 | 001 | 0001 | SZY | Porcentaje Pag/Modif | 109,77 | 109,77 | 0 | 0 | 114,7 | 0 | 0 | 0 | 0 | 114,7 | 100.0 | 0.0 |
| 3 | | | | | | Desarrollo Económico | | | | | | | | | | | | |
| 3 | 3 | 04 | 001 | 0001 | SZY | Aprobado | 256,465,614 | 102,605,462 | 3,813,873 | 0 | 429,885,249 | 36,160,035 | 0 | 0 | 466,045,284 | 466,045,284 | 100.0 | 8.1 |
| 3 | 3 | 04 | 001 | 0001 | SZY | Modificado | 303,200,302 | 101,284,301 | 3,813,873 | 0 | 408,358,526 | 36,160,035 | 0 | 0 | 444,518,561 | 444,518,561 | 100.0 | 4.9 |
| 3 | 3 | 04 | 001 | 0001 | SZY | Devengado | 291,570,360 | 99,818,706 | 10,832,406 | 0 | 402,221,472 | 19,805,924 | 5,300,076 | 0 | 5,300,076 | 417,327,472 | 100.0 | 5.9 |
| 3 | 3 | 04 | 001 | 0001 | SZY | Pagado | 291,570,360 | 99,818,706 | 10,832,406 | 0 | 402,221,472 | 19,805,924 | 5,300,076 | 0 | 5,300,076 | 417,327,472 | 100.0 | 5.9 |
| 3 | 3 | 04 | 001 | 0001 | SZY | Porcentaje Pag/Aprob | 99,3 | 99,3 | 254,0 | 0 | 353,3 | 0 | 0 | 0 | 353,3 | 100.0 | 0.0 | |
| 3 | 3 | 04 | 001 | 0001 | SZY | Porcentaje Pag/Modif | 99,3 | 99,3 | 254,0 | 0 | 353,3 | 0 | 0 | 0 | 353,3 | 100.0 | 0.0 | |
| 3 | 3 | | | | | Ciencia, Tecnología e Innovación | | | | | | | | | | | | |
| 3 | 3 | 01 | 002 | M001 | SZY | Aprobado | 256,465,614 | 102,605,462 | 3,813,873 | 0 | 429,885,249 | 36,160,035 | 0 | 0 | 466,045,284 | 466,045,284 | 100.0 | 8.1 |
| 3 | 3 | 01 | 002 | M001 | SZY | Modificado | 303,200,302 | 101,284,301 | 3,813,873 | 0 | 408,358,526 | 36,160,035 | 0 | 0 | 444,518,561 | 444,518,561 | 100.0 | 4.9 |
| 3 | 3 | 01 | 002 | M001 | SZY | Devengado | 291,570,360 | 99,818,706 | 10,832,406 | 0 | 402,221,472 | 19,805,924 | 5,300,076 | 0 | 5,300,076 | 417,327,472 | 100.0 | 5.9 |
| 3 | 3 | 01 | 002 | M001 | SZY | Pagado | 291,570,360 | 99,818,706 | 10,832,406 | 0 | 402,221,472 | 19,805,924 | 5,300,076 | 0 | 5,300,076 | 417,327,472 | 100.0 | 5.9 |
| 3 | 3 | 01 | 002 | M001 | SZY | Porcentaje Pag/Aprob | 99,3 | 99,3 | 254,0 | 0 | 353,3 | 0 | 0 | 0 | 353,3 | 100.0 | 0.0 | |
| 3 | 3 | 01 | 002 | M001 | SZY | Porcentaje Pag/Modif | 99,3 | 99,3 | 254,0 | 0 | 353,3 | 0 | 0 | 0 | 353,3 | 100.0 | 0.0 | |
| 3 | 3 | | | | | Investigación Científica | | | | | | | | | | | | |
| 3 | 3 | 01 | 002 | M001 | SZY | Aprobado | 256,465,614 | 102,605,462 | 3,813,873 | 0 | 429,885,249 | 36,160,035 | 0 | 0 | 466,045,284 | 466,045,284 | 100.0 | 8.1 |
| 3 | 3 | 01 | 002 | M001 | SZY | Modificado | 303,200,302 | 101,284,301 | 3,813,873 | 0 | 408,358,526 | 36,160,035 | 0 | 0 | 444,518,561 | 444,518,561 | 100.0 | 4.9 |
| 3 | 3 | 01 | 002 | M001 | SZY | Devengado | 291,570,360 | 99,818,706 | 10,832,406 | 0 | 402,221,472 | 19,805,924 | 5,300,076 | 0 | 5,300,076 | 417,327,472 | 100.0 | 5.9 |
| 3 | 3 | 01 | 002 | M001 | SZY | Pagado | 291,570,360 | 99,818,706 | 10,832,406 | 0 | 402,221,472 | 19,805,924 | 5,300,076 | 0 | 5,300,076 | 417,327,472 | 100.0 | 5.9 |
| 3 | 3 | 01 | 002 | M001 | SZY | Porcentaje Pag/Aprob | 99,3 | 99,3 | 254,0 | 0 | 353,3 | 0 | 0 | 0 | 353,3 | 100.0 | 0.0 | |
| 3 | 3 | 01 | 002 | M001 | SZY | Porcentaje Pag/Modif | 99,3 | 99,3 | 254,0 | 0 | 353,3 | 0 | 0 | 0 | 353,3 | 100.0 | 0.0 | |
| 3 | 3 | | | | | Servicios de apoyo administrativo | | | | | | | | | | | | |
| 3 | 3 | 01 | 002 | M001 | SZY | Aprobado | 31,719,200 | 619,409 | 0 | 0 | 32,338,612 | 0 | 0 | 0 | 32,338,612 | 32,338,612 | 100.0 | 0.0 |
| 3 | 3 | 01 | 002 | M001 | SZY | Modificado | 32,249,324 | 619,409 | 0 | 0 | 32,868,733 | 0 | 0 | 0 | 32,868,733 | 32,868,733 | 100.0 | 0.0 |
| 3 | 3 | 01 | 002 | M001 | SZY | Devengado | 27,839,150 | 619,409 | 0 | 0 | 28,458,559 | 0 | 0 | 0 | 28,458,559 | 28,458,559 | 100.0 | 0.0 |
| 3 | 3 | 01 | 002 | M001 | SZY | Pagado | 27,839,150 | 619,409 | 0 | 0 | 28,458,559 | 0 | 0 | 0 | 28,458,559 | 28,458,559 | 100.0 | 0.0 |
| 3 | 3 | 01 | 002 | M001 | SZY | Porcentaje Pag/Aprob | 87,8 | 100,0 | 0,0 | 0,0 | 88,0 | 0,0 | 0,0 | 0,0 | 88,0 | 100,0 | 0,0 | 0,0 |
| 3 | 3 | 01 | 002 | M001 | SZY | Porcentaje Pag/Modif | 87,8 | 100,0 | 0,0 | 0,0 | 88,0 | 0,0 | 0,0 | 0,0 | 88,0 | 100,0 | 0,0 | 0,0 |
| 3 | 3 | | | | | Actividades de apoyo administrativo | | | | | | | | | | | | |
| 3 | 3 | 01 | 002 | M001 | SZY | Aprobado | 31,719,200 | 619,409 | 0 | 0 | 32,338,612 | 0 | 0 | 0 | 32,338,612 | 32,338,612 | 100.0 | 0.0 |
| 3 | 3 | 01 | 002 | M001 | SZY | Modificado | 32,249,324 | 619,409 | 0 | 0 | 32,868,733 | 0 | 0 | 0 | 32,868,733 | 32,868,733 | 100.0 | 0.0 |
| 3 | 3 | 01 | 002 | M001 | SZY | Devengado | 27,839,150 | 619,409 | 0 | 0 | 28,458,559 | 0 | 0 | 0 | 28,458,559 | 28,458,559 | 100.0 | 0.0 |
| 3 | 3 | 01 | 002 | M001 | SZY | Pagado | 27,839,150 | 619,409 | 0 | 0 | 28,458,559 | 0 | 0 | 0 | 28,458,559 | 28,458,559 | 100.0 | 0.0 |
| 3 | 3 | 01 | 002 | M001 | SZY | Porcentaje Pag/Aprob | 87,8 | 100,0 | 0,0 | 0,0 | 88,0 | 0,0 | 0,0 | 0,0 | 88,0 | 100,0 | 0,0 | 0,0 |
| 3 | 3 | 01 | 002 | M001 | SZY | Porcentaje Pag/Modif | 87,8 | 100,0 | 0,0 | 0,0 | 88,0 | 0,0 | 0,0 | 0,0 | 88,0 | 100,0 | 0,0 | 0,0 |


38 CONSEJO NACIONAL DE CIENCIA Y TECNOLOGIA
 92Y CENTRO DE INVESTIGACION EN ALIMENTACION Y DESARROLLO, A.C.
 ESTADO ANALITICO DEL EJERCICIO DEL PRESUPUESTO DE EGRESOS EN CLASIFICACION FUNCIONAL-PROGRAMATICA
 ENERO A DICIEMBRE 2016
 (PESOS)

| CATEGORIAS PROGRAMATICAS | | | | GASTO DE OPERACION | | | | GASTO DE INVERSION | | | | TOTAL | | | |
|--|----|----|-----|--------------------|----------------------|--------------------|-------------|--------------------|-------------|------------------|-----------|--------------------|------------|-------------|---------------------------------|
| FI | FN | SF | AI | UR | SERVICIOS PERSONALES | GASTO DE OPERACION | SUBSIDIOS | OTROS DE CORRIENTE | SUMA | INVERSION FISICA | SUBSIDIOS | OTROS DE INVERSION | SUMA | TOTAL | ESTRUCTURA PORCENTUAL INVERSION |
| 3 | 8 | 01 | 002 | M001 | 92Y | 31,719,200 | 919,429 | 0 | 32,638,612 | 0 | 0 | 0 | 32,638,612 | 32,638,612 | 100.0 |
| 3 | 8 | 01 | 002 | M001 | 92Y | 32,249,324 | 619,429 | 0 | 32,868,733 | 0 | 0 | 0 | 32,868,733 | 32,868,733 | 100.0 |
| 3 | 8 | 01 | 002 | M001 | 92Y | 27,833,150 | 619,429 | 0 | 28,452,579 | 0 | 0 | 0 | 28,452,579 | 28,452,579 | 100.0 |
| 3 | 8 | 01 | 002 | M001 | 92Y | 27,833,150 | 619,429 | 0 | 28,452,579 | 0 | 0 | 0 | 28,452,579 | 28,452,579 | 100.0 |
| 3 | 8 | 01 | 002 | M001 | 92Y | 87.9 | 100.0 | 0.0 | 88.0 | 0.0 | 0.0 | 0.0 | 88.0 | 88.0 | 100.0 |
| 3 | 8 | 01 | 002 | M001 | 92Y | 55.3 | 100.0 | 0.0 | 55.6 | 0.0 | 0.0 | 0.0 | 55.6 | 55.6 | 100.0 |
| 3 | 8 | 01 | 003 | | | | | | | | | | | | |
| Generación de conocimiento científico para el bienestar de la población y difusión de sus resultados | | | | | | | | | | | | | | | |
| 3 | 8 | 01 | 003 | E001 | 92Y | 254,746,711 | 158,995,653 | 3,813,872 | 377,546,637 | 36,190,035 | 0 | 0 | 36,190,035 | 413,733,672 | 91.3 |
| 3 | 8 | 01 | 003 | E001 | 92Y | 271,017,038 | 100,664,892 | 3,813,872 | 375,495,803 | 20,835,593 | 0 | 0 | 20,835,593 | 396,331,396 | 94.7 |
| 3 | 8 | 01 | 003 | E001 | 92Y | 263,731,210 | 99,199,297 | 10,832,406 | 373,762,913 | 19,805,924 | 0 | 0 | 19,805,924 | 393,568,837 | 95.0 |
| 3 | 8 | 01 | 003 | E001 | 92Y | 263,731,210 | 99,199,297 | 10,832,406 | 373,762,913 | 19,805,924 | 0 | 0 | 19,805,924 | 393,568,837 | 95.0 |
| 3 | 8 | 01 | 003 | E001 | 92Y | 99.6 | 91.0 | 284.0 | 99.0 | 54.7 | 0.0 | 0.0 | 54.7 | 95.1 | 95.1 |
| 3 | 8 | 01 | 003 | E001 | 92Y | 97.3 | 99.5 | 284.0 | 99.5 | 55.1 | 0.0 | 0.0 | 55.1 | 98.3 | 98.3 |
| Realización de investigación científica y elaboración de publicaciones | | | | | | | | | | | | | | | |
| 3 | 8 | 01 | 003 | E001 | 92Y | 254,746,711 | 158,995,653 | 3,813,872 | 377,546,637 | 36,190,035 | 0 | 0 | 36,190,035 | 413,733,672 | 91.3 |
| 3 | 8 | 01 | 003 | E001 | 92Y | 271,017,038 | 100,664,892 | 3,813,872 | 375,495,803 | 20,835,593 | 0 | 0 | 20,835,593 | 396,331,396 | 94.7 |
| 3 | 8 | 01 | 003 | E001 | 92Y | 263,731,210 | 99,199,297 | 10,832,406 | 373,762,913 | 19,805,924 | 0 | 0 | 19,805,924 | 393,568,837 | 95.0 |
| 3 | 8 | 01 | 003 | E001 | 92Y | 263,731,210 | 99,199,297 | 10,832,406 | 373,762,913 | 19,805,924 | 0 | 0 | 19,805,924 | 393,568,837 | 95.0 |
| 3 | 8 | 01 | 003 | E001 | 92Y | 99.6 | 91.0 | 284.0 | 99.0 | 54.7 | 0.0 | 0.0 | 54.7 | 95.1 | 95.1 |
| 3 | 8 | 01 | 003 | E001 | 92Y | 97.3 | 99.5 | 284.0 | 99.5 | 55.1 | 0.0 | 0.0 | 55.1 | 98.3 | 98.3 |
| Centro de Investigación en Alimentación y Desarrollo, A.C | | | | | | | | | | | | | | | |
| 3 | 8 | 01 | 003 | E001 | 92Y | 254,746,711 | 158,995,653 | 3,813,872 | 377,546,637 | 36,190,035 | 0 | 0 | 36,190,035 | 413,733,672 | 91.3 |
| 3 | 8 | 01 | 003 | E001 | 92Y | 271,017,038 | 100,664,892 | 3,813,872 | 375,495,803 | 20,835,593 | 0 | 0 | 20,835,593 | 396,331,396 | 94.7 |
| 3 | 8 | 01 | 003 | E001 | 92Y | 263,731,210 | 99,199,297 | 10,832,406 | 373,762,913 | 19,805,924 | 0 | 0 | 19,805,924 | 393,568,837 | 95.0 |
| 3 | 8 | 01 | 003 | E001 | 92Y | 263,731,210 | 99,199,297 | 10,832,406 | 373,762,913 | 19,805,924 | 0 | 0 | 19,805,924 | 393,568,837 | 95.0 |
| 3 | 8 | 01 | 003 | E001 | 92Y | 99.6 | 91.0 | 284.0 | 99.0 | 54.7 | 0.0 | 0.0 | 54.7 | 95.1 | 95.1 |
| 3 | 8 | 01 | 003 | E001 | 92Y | 97.3 | 99.5 | 284.0 | 99.5 | 55.1 | 0.0 | 0.0 | 55.1 | 98.3 | 98.3 |
| Proyectos de infraestructura social de ciencia y tecnología | | | | | | | | | | | | | | | |
| 3 | 8 | 01 | 003 | K010 | 92Y | 254,746,711 | 158,995,653 | 3,813,872 | 377,546,637 | 36,190,035 | 0 | 0 | 36,190,035 | 413,733,672 | 91.3 |
| 3 | 8 | 01 | 003 | K010 | 92Y | 271,017,038 | 100,664,892 | 3,813,872 | 375,495,803 | 20,835,593 | 0 | 0 | 20,835,593 | 396,331,396 | 94.7 |
| 3 | 8 | 01 | 003 | K010 | 92Y | 263,731,210 | 99,199,297 | 10,832,406 | 373,762,913 | 19,805,924 | 0 | 0 | 19,805,924 | 393,568,837 | 95.0 |
| 3 | 8 | 01 | 003 | K010 | 92Y | 263,731,210 | 99,199,297 | 10,832,406 | 373,762,913 | 19,805,924 | 0 | 0 | 19,805,924 | 393,568,837 | 95.0 |
| 3 | 8 | 01 | 003 | K010 | 92Y | 99.6 | 91.0 | 284.0 | 99.0 | 54.7 | 0.0 | 0.0 | 54.7 | 95.1 | 95.1 |
| 3 | 8 | 01 | 003 | K010 | 92Y | 97.3 | 99.5 | 284.0 | 99.5 | 55.1 | 0.0 | 0.0 | 55.1 | 98.3 | 98.3 |
| Centro de Investigación en Alimentación y Desarrollo, A.C | | | | | | | | | | | | | | | |
| 3 | 8 | 01 | 003 | K010 | 92Y | 254,746,711 | 158,995,653 | 3,813,872 | 377,546,637 | 36,190,035 | 0 | 0 | 36,190,035 | 413,733,672 | 91.3 |
| 3 | 8 | 01 | 003 | K010 | 92Y | 271,017,038 | 100,664,892 | 3,813,872 | 375,495,803 | 20,835,593 | 0 | 0 | 20,835,593 | 396,331,396 | 94.7 |
| 3 | 8 | 01 | 003 | K010 | 92Y | 263,731,210 | 99,199,297 | 10,832,406 | 373,762,913 | 19,805,924 | 0 | 0 | 19,805,924 | 393,568,837 | 95.0 |
| 3 | 8 | 01 | 003 | K010 | 92Y | 263,731,210 | 99,199,297 | 10,832,406 | 373,762,913 | 19,805,924 | 0 | 0 | 19,805,924 | 393,568,837 | 95.0 |
| 3 | 8 | 01 | 003 | K010 | 92Y | 99.6 | 91.0 | 284.0 | 99.0 | 54.7 | 0.0 | 0.0 | 54.7 | 95.1 | 95.1 |
| 3 | 8 | 01 | 003 | K010 | 92Y | 97.3 | 99.5 | 284.0 | 99.5 | 55.1 | 0.0 | 0.0 | 55.1 | 98.3 | 98.3 |
| 3 | 8 | 01 | 003 | K010 | 92Y | 254,746,711 | 158,995,653 | 3,813,872 | 377,546,637 | 36,190,035 | 0 | 0 | 36,190,035 | 413,733,672 | 91.3 |
| 3 | 8 | 01 | 003 | K010 | 92Y | 271,017,038 | 100,664,892 | 3,813,872 | 375,495,803 | 20,835,593 | 0 | 0 | 20,835,593 | 396,331,396 | 94.7 |
| 3 | 8 | 01 | 003 | K010 | 92Y | 263,731,210 | 99,199,297 | 10,832,406 | 373,762,913 | 19,805,924 | 0 | 0 | 19,805,924 | 393,568,837 | 95.0 |
| 3 | 8 | 01 | 003 | K010 | 92Y | 263,731,210 | 99,199,297 | 10,832,406 | 373,762,913 | 19,805,924 | 0 | 0 | 19,805,924 | 393,568,837 | 95.0 |
| 3 | 8 | 01 | 003 | K010 | 92Y | 99.6 | 91.0 | 284.0 | 99.0 | 54.7 | 0.0 | 0.0 | 54.7 | 95.1 | 95.1 |
| 3 | 8 | 01 | 003 | K010 | 92Y | 97.3 | 99.5 | 284.0 | 99.5 | 55.1 | 0.0 | 0.0 | 55.1 | 98.3 | 98.3 |
| 3 | 8 | 01 | 003 | K010 | 92Y | 254,746,711 | 158,995,653 | 3,813,872 | 377,546,637 | 36,190,035 | 0 | 0 | 36,190,035 | 413,733,672 | 91.3 |
| 3 | 8 | 01 | 003 | K010 | 92Y | 271,017,038 | 100,664,892 | 3,813,872 | 375,495,803 | 20,835,593 | 0 | 0 | 20,835,593 | 396,331,396 | 94.7 |
| 3 | 8 | 01 | 003 | K010 | 92Y | 263,731,210 | 99,199,297 | 10,832,406 | 373,762,913 | 19,805,924 | 0 | 0 | 19,805,924 | 393,568,837 | 95.0 |
| 3 | 8 | 01 | 003 | K010 | 92Y | 263,731,210 | 99,199,297 | 10,832,406 | 373,762,913 | 19,805,924 | 0 | 0 | 19,805,924 | 393,568,837 | 95.0 |
| 3 | 8 | 01 | 003 | K010 | 92Y | 99.6 | 91.0 | 284.0 | 99.0 | 54.7 | 0.0 | 0.0 | 54.7 | 95.1 | 95.1 |
| 3 | 8 | 01 | 003 | K010 | 92Y | 97.3 | 99.5 | 284.0 | 99.5 | 55.1 | 0.0 | 0.0 | 55.1 | 98.3 | 98.3 |
| 3 | 8 | 01 | 003 | K010 | 92Y | 254,746,711 | 158,995,653 | 3,813,872 | 377,546,637 | 36,190,035 | 0 | 0 | 36,190,035 | 413,733,672 | 91.3 |
| 3 | 8 | 01 | 003 | K010 | 92Y | 271,017,038 | 100,664,892 | 3,813,872 | 375,495,803 | 20,835,593 | 0 | 0 | 20,835,593 | 396,331,396 | 94.7 |
| 3 | 8 | 01 | 003 | K010 | 92Y | 263,731,210 | 99,199,297 | 10,832,406 | 373,762,913 | 19,805,924 | 0 | 0 | 19,805,924 | 393,568,837 | 95.0 |
| 3 | 8 | 01 | 003 | K010 | 92Y | 263,731,210 | 99,199,297 | 10,832,406 | 373,762,913 | 19,805,924 | 0 | 0 | 19,805,924 | 393,568,837 | 95.0 |
| 3 | 8 | 01 | 003 | K010 | 92Y | 99.6 | 91.0 | 284.0 | 99.0 | 54.7 | 0.0 | 0.0 | 54.7 | 95.1 | 95.1 |
| 3 | 8 | 01 | 003 | K010 | 92Y | 97.3 | 99.5 | 284.0 | 99.5 | 55.1 | 0.0 | 0.0 | 55.1 | 98.3 | 98.3 |
| 3 | 8 | 01 | 003 | K010 | 92Y | 254,746,711 | 158,995,653 | 3,813,872 | 377,546,637 | 36,190,035 | 0 | 0 | 36,190,035 | 413,733,672 | 91.3 |
| 3 | 8 | 01 | 003 | K010 | 92Y | 271,017,038 | 100,664,892 | 3,813,872 | 375,495,803 | 20,835,593 | 0 | 0 | 20,835,593 | 396,331,396 | 94.7 |
| 3 | 8 | 01 | 003 | K010 | 92Y | 263,731,210 | 99,199,297 | 10,832,406 | 373,762,913 | 19,805,924 | 0 | 0 | 19,805,924 | 393,568,837 | 95.0 |
| 3 | 8 | 01 | 003 | K010 | 92Y | 263,731,210 | 99,199,297 | 10,832,406 | 373,762,913 | 19,805,924 | 0 | 0 | 19,805,924 | 393,568,837 | 95.0 |
| 3 | 8 | 01 | 003 | K010 | 92Y | 99.6 | 91.0 | 284.0 | 99.0 | 54.7 | 0.0 | 0.0 | 54.7 | 95.1 | 95.1 |
| 3 | 8 | 01 | 003 | K010 | 92Y | 97.3 | 99.5 | 284.0 | 99.5 | 55.1 | 0.0 | 0.0 | 55.1 | 98.3 | 98.3 |
| 3 | 8 | 01 | 003 | K010 | 92Y | 254,746,711 | 158,995,653 | 3,813,872 | 377,546,637 | 36,190,035 | 0 | 0 | 36,190,035 | 413,733,672 | 91.3 |
| 3 | 8 | 01 | 003 | K010 | 92Y | 271,017,038 | 100,664,892 | 3,813,872 | 375,495,803 | 20,835,593 | 0 | 0 | 20,835,593 | 396,331,396 | 94.7 |
| 3 | 8 | 01 | 003 | K010 | 92Y | 263,731,210 | 99,199,297 | 10,832,406 | 373,762,913 | 19,805,924 | 0 | 0 | 19,805,924 | 393,568,837 | 95.0 |
| 3 | 8 | 01 | 003 | K010 | 92Y | 263,731,210 | 99,199,297 | 10,832,406 | 373,762,913 | 19,805,924 | 0 | 0 | 19,805,924 | 393,568,837 | 95.0 |
| 3 | 8 | 01 | 003 | K010 | 92Y | 99.6 | 91.0 | 284.0 | 99.0 | 54.7 | 0.0 | 0.0 | 54.7 | 95.1 | 95.1 |
| 3 | | | | | | | | | | | | | | | |

38 CONSEJO NACIONAL DE CIENCIA Y TECNOLOGÍA
 9ZY CENTRO DE INVESTIGACIÓN EN ALIMENTACIÓN Y DESARROLLO, A.C.
 CONCILIACION ENTRE LOS INGRESOS PRESUPUESTARIOS Y CONTABLES
 DE ENERO A DICIEMBRE 2016
 (PESOS)

| | | |
|--|------------------|--------------------|
| 1. Ingresos Presupuestarios | | 423,465,527 |
| (MAS) | | |
| 2. Ingresos contables no presupuestarios | | 57,777 |
| Incremento por variación de inventarios | | |
| Disminución del exceso de estimaciones por pérdida o deterioro u obsolescencia | | |
| Disminución del exceso de provisiones | | |
| Otros Ingresos y beneficios varios | 57,777 | |
| Otros Ingresos contables no presupuestarios: | | |
| (MENOS) | | |
| 3. Ingresos presupuestarios no contables | | 372,055,850 |
| Productos de capital | 370,601,055 | |
| Aprovechamientos de capital | | |
| Ingresos derivados de financiamientos | | |
| Otros Ingresos presupuestarios no contables | 1,454,795 | |
| 4. Ingresos Contables (4= 1 + 2 - 3) | | 51,467,454 |


 C.P. Ricardo Efrén Valdez Espinoza
 Director Administrativo


 C.P. Miriam Corona Escamilla
 Titular del Departamento de
 Presupuestos

38 CONSEJO NACIONAL DE CIENCIA Y TECNOLOGÍA
 SZY CENTRO DE INVESTIGACIÓN EN ALIMENTACIÓN Y DESARROLLO, A.C.
 CONCILIACION ENTRE LOS EGRESOS PRESUPUESTARIOS Y LOS GASTOS CONTABLES
 DE ENERO A DICIEMBRE 2016
 (PESOS)


| | | |
|--|--|--------------------|
| 1. Total de Egresos Presupuestarios | | 423,465,527 |
|--|--|--------------------|


(MENOS)

| | | |
|---|------------------|-------------------|
| 2. Egresos Presupuestarios no contables | | 21,200,439 |
| Mobiliario y equipo de administración | | |
| Mobiliario y equipo educacional y recreativo | | |
| Equipo e instrumental médico y de laboratorio | 19,805,924 | |
| Vehículos y equipo de transporte | | |
| Equipo de defensa y seguridad | | |
| Maquinaria, otros equipos y herramientas | | |
| Arctivos biológicos | | |
| Bienes inmuebles | | |
| Activos intangibles | | |
| Obra pública en bienes propios | | |
| Acciones y participaciones de capital | | |
| Compra de títulos y valores | | |
| Inversiones en fideicomisos, mandatos y otros análogos | | |
| Provisiones para contingencias y otras erogaciones especiales | | |
| Armonización de la deuda pública | | |
| Adeudos de ejercicios fiscales anteriores (ADEFAS) | | |
| Otros Egresos Presupuestales No Contables | 1,394,515 | |

(MAS)

| | | |
|---|----------------|--------------------|
| 3. Gastos contables no presupuestarios | | 52,137,271 |
| Estimaciones, depreciaciones, deterioros, obsolescencia y amortizaciones | 48,080,309 | |
| Provisiones | 3,856,026 | |
| Disminución de inventarios | | |
| Aumento por insuficiencia de estimaciones por pérdida o deterioro u obsolescencia | | |
| Aumento por insuficiencia de provisiones | | |
| Otros gastos | | |
| Otros Gastos Contables No Presupuestales | 200,936 | |
| 4. Total de Gasto Contable (4= 1 - 2 + 3) | | 454,402,359 |


 C.P. Ricardo Efrén Valdez Espinoza
 Director Administrativo


 C.P. Miriam Corona Escamilla
 Titular del Departamento de
 Presupuestos

**CENTRO DE INVESTIGACIÓN EN ALIMENTACIÓN
Y DESARROLLO, A.C.
NOTAS PRESUPUESTALES
AL 31 DE DICIEMBRE DE 2016
(Cifras en pesos)**

1. CONSTITUCIÓN Y OBJETO DE LA ENTIDAD

El Centro de Investigación en Alimentación y Desarrollo, A.C. (en adelante CIAD), es una Entidad Paraestatal que se constituyó el 16 de marzo de 1982, como Asociación Civil con fines no lucrativos de acuerdo con la Ley Federal de Entidades Paraestatales.

Su objeto social consiste en la realización de investigaciones científicas y tecnológicas en ciencias exactas, naturales y sociales, así como la formación de recursos humanos y brindar apoyos a los sectores público y privado de estas áreas.

Para el logro de sus objetivos, el CIAD tiene sus instalaciones principales en la Ciudad de Hermosillo, Sonora, y tiene Unidades de Investigación en las Ciudades de Mazatlán y Culiacán, Sinaloa, Delicias y Ciudad Cuauhtémoc, Chihuahua y laboratorios de Investigación en Guaymas, Sonora.

De conformidad con lo dispuesto en la Ley para Fomento de la Investigación Científica y Tecnológica, con fecha de 16 de agosto de 2000, se publicó en el Diario Oficial de la Federación, el "Acuerdo por el que se reconocen diversas entidades paraestatales del sistema SEP-CONACYT como centros públicos de investigación". Este acuerdo surte efecto a partir de la fecha de celebración del convenio de desempeño a que hace mención la referida Ley, el cual se firmó con fecha 31 de marzo de 2000.

El objeto principal del convenio de desempeño, es fortalecer la autonomía técnica, operativa y administrativa; así como alcanzar las metas y resultados que se establecen en el mismo, relacionándolos con criterios e indicadores de desempeño sustitutivo, coadyuvando a la flexibilidad presupuestal del gasto público de acuerdo a lo dispuesto en el presupuesto de Egresos de la Federación.

2. NORMATIVIDAD GUBERNAMENTAL

A continuación se relacionan las principales normas y disposiciones gubernamentales que le son aplicables a la entidad para operar como ente de la Administración Pública Federal y para reunir, clasificar, registrar y reportar la información presupuestal que incluye los estados e información financiera presupuestaria.

- Constitución Política de los Estados Unidos Mexicanos
- Ley Federal de Responsabilidades Administrativas de los Servidores Públicos Federales
- Ley Federal de Transparencia y Acceso a la Información Pública Gubernamental y su Reglamento
- Ley General de Bienes Nacionales
- Ley Orgánica de la Administración Pública Federal
- Ley de Adquisiciones, Arrendamiento y Servicios del Sector Público y su Reglamento
- Ley de Obras Públicas y Servicios Relacionados con las mismas y su Reglamento
- Políticas, Bases y Lineamientos de Adquisiciones, Arrendamientos de Bienes Muebles y de Prestación de Servicios de cualquier Naturaleza
- Políticas, Bases y Lineamientos en materia de Obras Públicas y Servicios relacionados con las mismas.
- Ley de Ingresos de la Federación para el Ejercicio Fiscal 2015
- Presupuesto de Egresos de la Federación para el Ejercicio Fiscal 2015
- Ley Federal de Presupuesto y Responsabilidad Hacendaria y su Reglamento

Asimismo, los egresos presupuestales se presentan agrupados de conformidad con el clasificador por objeto del gasto emitido por la Secretaría de Hacienda y Crédito Público.

3. CUMPLIMIENTO GLOBAL DE METAS POR PROGRAMA

Ejercicio presupuestal por programas presupuestarios.-

En el cuadro siguiente se resumen los programas presupuestarios vigentes para el año 2016, así como los importes autorizados por la Secretaría de Hacienda y Crédito Público para su aplicación en ese ejercicio:

| Actividad Institucional | Programa Presupuestario | Descripción | Presupuesto Modificado | Presupuesto Ejercido | Variación | % |
|-------------------------|-------------------------|--|------------------------|----------------------|-----------|----------|
| 1 | O001 | Actividades de apoyo a la Función Pública y buen Gobierno | \$ 1,263,264 | 1,438,131 | (174,867) | (13.84%) |
| 2 | M001 | Actividades de apoyo administrativo | 32,868,732 | 32,868,732 | - | 0.00% |
| | | Total de actividades no asociadas a metas | 34,131,996 | 34,306,863 | (174,867) | 0.51% |
| 3 | E001 | Realización de investigación científica y elaboración de publicaciones | 375,495,803 | 369,352,740 | 6,143,063 | 1.63% |
| 3 | K010 | Proyectos de infraestructura social de ciencia y tecnología | 20,835,593 | 19,805,924 | 1,029,669 | 4.94% |
| | | Total de actividades asociadas a metas | 396,331,396 | 389,158,664 | 7,172,732 | 1.80% |
| | | Total | \$ 430,463,392 | 423,465,527 | 6,997,865 | 1.62% |

a) **ACTIVIDADES INSTITUCIONALES NO ASOCIADAS A METAS**

Actividad Institucional 001- Apoyar a la Función Pública y Buen Gobierno.-

1. Programa presupuestario: O001 Actividades de apoyo a la función pública y buen gobierno

Del presupuesto modificado para este programa de \$ 1'263,264 se ejercieron \$ 1'438,131 presentando una variación ejercida de más por un monto de \$ 174,867 al cierre del ejercicio, que representa el 13.84% con respecto a lo presupuestado. El gasto por capítulo se realizó como sigue:

| Capítulo | Concepto | Presupuesto | | Variación |
|----------|--------------------------|--------------|-----------|------------|
| | | Modificado | Ejercido | |
| 1000 | Servicios personal | \$ 1,190,698 | 1,296,045 | (105,347) |
| 2000 | Materiales y suministros | 15,008 | 4,916 | 10,092 |
| 3000 | Servicios generales | 57,558 | 137,170 | (79,612) |
| | | ----- | ----- | ----- |
| | | \$ 1,23,264 | 1,438,131 | (174,867) |
| | | ===== | ===== | ===== |

Actividad Institucional 002- Proporcionar Servicios de Apoyo Administrativo.-

1. Programa presupuestarios: M001 Actividades de apoyo administrativo

Del presupuesto modificado para esta actividad de \$ 32'868,732 se ejerció todo el recurso al cierre del ejercicio. El gasto por capítulo se realizó como sigue:

| Capítulo | Concepto | Presupuesto | | Variación |
|----------|--------------------------|---------------|------------|-----------|
| | | Modificado | Ejercido | |
| 1000 | Servicios personal | \$ 32,249,323 | 32,249,323 | - |
| 2000 | Materiales y suministros | 43,359 | 43,359 | - |
| 3000 | Servicios generales | 576,050 | 576,050 | - |
| | | ----- | ----- | ----- |
| | | \$ 32,868,732 | 32,868,732 | - |
| | | ===== | ===== | ===== |

b) ACTIVIDADES INSTITUCIONALES ASOCIADAS A METAS

Actividad Institucional 003 – Generación de Conocimiento Científico

1. Programa presupuestario: E003 Investigación Científica, Desarrollo e Innovación

Del presupuesto modificado para esta actividad de \$ 375'495,803 se ejercieron \$369'352,740 presentando una variación ejercida de menos por un monto de \$6'143,063 al cierre del ejercicio, que representa el 1.63% con respecto a lo presupuestado. El ejercicio del gasto por capítulo se realizó como sigue:

| Capítulo | Concepto | Presupuesto | | Variación |
|----------|----------------------------|-----------------------|--------------------|------------------|
| | | Modificado | Ejercido | |
| 1000 | Servicios personales | \$ 271,017,038 | 259,321,036 | 11,696,002 |
| 2000 | Materiales y suministros | 18,665,478 | 18,485,356 | 180,122 |
| 3000 | Servicios generales | 81,999,414 | 80,713,942 | 1,285,472 |
| 4000 | Transferencias financieras | 3,813,873 | 10,832,406 | (7,018,533) |
| | | <u>\$ 375,495,803</u> | <u>369,352,740</u> | <u>6,143,063</u> |

2. Programa presupuestario: K010 Proyectos de Inversión

Del presupuesto modificado para esta actividad de \$ 20'835,593 se ejerció \$19'805,924 presentando una variación ejercida de menos \$1'029,669 al cierre del ejercicio, que representa el 4.9% respecto a lo presupuestado. El ejercicio del gasto por capítulo se realizó como sigue:

| Capítulo | Concepto | Presupuesto | | Variación |
|----------|----------------------------|----------------------|-------------------|------------------|
| | | Modificado | Ejercido | |
| 5000 | Bienes muebles e inmuebles | \$ 20,835,593 | 19,805,924 | 1,029,669 |
| 6000 | Materiales y suministros | 0 | 0 | - |
| | | <u>\$ 20,835,593</u> | <u>19,805,924</u> | <u>1,029,669</u> |

c) ANÁLISIS DEL CUMPLIMIENTO DE LOS INDICADORES DE DESEMPEÑO

Para efectos de este inciso el alcance de las metas se realizó sobre las metas presupuestadas originales autorizadas.

Misión: Contribuimos al desarrollo sustentable y al bienestar de la sociedad en las áreas de alimentación, nutrición, salud, desarrollo regional y recursos naturales mediante la generación, aplicación y difusión de conocimiento científico-tecnológico, la innovación y la formación de recursos humanos de alto nivel.

Programa Presupuestario: E-003 Investigación Científica, Desarrollo e Innovación.

Modalidad: Prestación de servicios públicos.

Finalidad: 3 Desarrollo económico

Función: 8 - Ciencia, Tecnología e Innovación

Subfunción: 1 - Investigación Científica

Actividad Institucional: 3 - Generación de conocimiento científico para el bienestar de la población y difusión de sus resultados

Objetivo: Contribuir a impulsar la educación científica y tecnológica como elemento indispensable para la transformación de México en una sociedad del conocimiento mediante el incremento de la capacidad del Sistema Nacional de Ciencia, Tecnología e Innovación de generar investigación científica, desarrollo tecnológico e innovación y formar capital altamente especializado.

| Generación de Conocimiento de Calidad | | |
|---------------------------------------|---|--------------------------------|
| Definición | Cuantifica la producción de conocimiento científico de calidad, en términos per cápita, que generan los investigadores mediante la publicación arbitrada de libros, capítulos y artículos | |
| Dimensión a medir | Calidad | |
| Tipo del indicador | Estratégico | |
| Método de cálculo | (Sumatoria del número de publicaciones arbitradas / Sumatoria del total de investigadores en CPI CONACYT) | |
| Unidad de medida | Proporción | |
| VALOR DE LA META ANUAL | | Porcentaje de Cumplimiento (%) |
| Original | Alcanzada | Alcanzada/Original |
| 2.6 | 2.61 | 100 |

Causas de las variaciones entre la meta alcanzada y la meta original del indicador

Se tuvieron 342 publicaciones arbitradas; 2.61 por investigador. El 80% son artículos, el 17% son capítulos de libro y el resto corresponde a libros y edición de libros. Cabe destacar que del total de artículos arbitrados el 96% está indizado y el factor de impacto promedio es de 1.94. Con respecto a la meta, el grado de cumplimiento es del 100%, el cual consideramos muy satisfactorio.

Para seguir avanzando en este indicador, se han establecido las siguientes acciones:

- i. Fomento a la formación de grupos y redes de investigación, lo cual, aparte de robustecer los contenidos de los propios proyectos, se espera redunde en elevar la productividad de investigadores con menor experiencia.
- ii. Apoyo para pago de publicaciones, que tiene como objeto, aumentar la difusión de los trabajos de investigación original que se realizan en el CIAD, a través de revistas de libre acceso, de editoriales de prestigio y amplia distribución. El apoyo se brinda en un porcentaje del costo de la publicación, dependiendo del caso y de la disponibilidad de recursos, por lo que es conveniente que el autor principal disponga de fondos complementarios.
- iii. Apoyos para ediciones en inglés, el objeto principal, es apoyar en la edición y corrección gramatical de los artículos para revistas en inglés. Esto ayuda a mejorar la aceptación de los trabajos e incluso, permite acceder a revistas con mayor índice de impacto.
- iv. En los programas de posgrado, los estudiantes son instruidos en las diversas formas de comunicación científica, de tal manera, que reciben las herramientas necesarias, para publicar los resultados de los experimentos que desarrollan, como parte de su tema de tesis. Lo anterior, se realiza bajo la dirección de su asesor de tesis y/o comité de tesis.

4. VARIACIONES EN EL EJERCICIO PRESUPUESTAL

Consideraciones para la preparación de los estados presupuestales.-

a) Modificaciones presupuestales.-

Las modificaciones presupuestarias autorizadas por la SHCP sobre el presupuesto original autorizado del ejercicio fiscal de 2016, se realizaron tomando en consideración los requerimientos de reducciones presupuestales establecidas en el Decreto de Presupuesto de Egresos de la Federación, así como a los cambios de las prioridades del CIAD, para el mejor cumplimiento de sus funciones, programas y metas.

b) Autorización de la Cuenta de la Hacienda Pública Federal.-

Con fecha 16 de marzo de 2017, la administración del Ciad remitió a su Coordinadora de Sector, la cuenta de la Hacienda Pública Federal de los ingresos y gastos públicos correspondiente al ejercicio fiscal 2016, a través del envío de esta información por medio de la plataforma web del Sistema Cuenta Pública (SICP) de la Secretaría de Hacienda y Crédito Público.

ESTADO DE INGRESOS PRESUPUESTALES SOBRE LA BASE DE FLUJO DE EFECTIVO

El estado de ingresos presupuestales sobre la base de flujo de efectivo, reporta los ingresos obtenidos durante el ejercicio y no incluye los ingresos pendientes de obtener, en virtud de que solamente se están presentando flujos de efectivo.

Los ingresos presupuestales al 31 de diciembre de 2016, se integran como se muestra a continuación:

| Concepto | Presupuesto 2016 | | | Variación | |
|-----------------------------|-----------------------|--------------------|--------------------|--------------------|----------------|
| | Original | Modificado | Obtenido | Absoluto | Relativa (%) |
| Corrientes y Capital: | | | | | |
| Venta de Servicios | \$ 55,612,337 | 55,612,337 | 49,137,220 | (6,475,117) | (11.64%) |
| Otros Ingresos | 4,250,000 | 4,250,000 | 3,727,252 | (522,748) | (12.29%) |
| Subsidios y apoyos fiscales | 387,467,244 | 370,601,055 | 370,601,055 | - | 0% |
| Total de Recursos | \$ 447,329,581 | 430,463,392 | 423,465,527 | (6,997,865) | (1.62%) |

Del total de los recursos obtenidos por el Ciad, la cantidad de \$ 49'137,220 corresponden a recursos propios por la venta de servicios y representan el 11.64% de disminución con respecto al presupuesto modificado.

Esta disminución en los ingresos por servicios que proporciona el Ciad, se debió principalmente, a que por la devaluación del peso frente al dólar, los productores y agricultores dejaron de invertir en análisis de laboratorio. Otra circunstancia que afectó, fué que de 20 proyectos aprobados con recursos de la convocatoria 2016 del Programa de Estímulos a la Innovación "PEI", dos empresas cancelaron el contrato y otras 3 no cumplieron con el 100% de los recursos conveniados.

En cuanto a otros ingresos propios se programaron \$4'250,000 de los cuales se obtuvieron \$3'727,252 y representan el 12.29% de disminución con respecto al presupuesto modificado. Estos recursos provienen de la inscripción al programa de docencia, recuperación de IVA, recuperación de seguros y de las penalidades a proveedores y contratistas, los cuales tuvieron una disminución.

Por concepto de subsidios y apoyos fiscales se aprobó un monto original de \$387'467,244; sin embargo, el monto total recibido durante 2016 fue de \$370'601,055, debido a las ampliaciones líquidas: 2016-38-9OG-130 por 5,709.7 miles de pesos, a efectos de cubrir política salarial al personal científico, tecnológico, administrativo y de apoyo a partir del mes de febrero del presente, 2016-38-9OG-133 por 10.7 miles de pesos a efecto de cubrir incremento en las cargas administrativas, 2016-38-9OA-209 por 887.5 miles de pesos por promoción de 31 plazas de personal científico y tecnológico, 2016-38-9OA-276 por 176.3 miles de pesos y 2016-38-9OA-277 por 25.2. miles de pesos para registro de los catálogos de puestos y tabuladores de sueldos y salarios de los servidores públicos de mandos y enlace de los CPI'S; adecuaciones internas realizadas con el fin de cubrir el déficit presupuestario de diversas partidas del capítulo 3000, los cuales provinieron del capítulo 2000 según adecuaciones: 2016-38-9ZY-182 por 43.5 miles de pesos, 2016-38-9ZY-183 por 480.0 miles de pesos, 2016-38-9ZY-184 por 5,579.9 miles de pesos, reducción por motivos de control presupuestario según adecuación 2016-38-9OX-114 por 15,175.6 miles de pesos; así como por la reasignación presupuestaria según adecuación 2016-38-9OM-229 por 6,854.4 miles de pesos provenientes del capítulo 5000 y 6000.

ESTADO DE EGRESOS PRESUPUESTALES SOBRE LA BASE DE FLUJO DE EFECTIVO

El estado de egresos presupuestales sobre la base de flujo de efectivo por el año que terminó el 31 de diciembre de 2016, no incluye los gastos devengados no pagados en el ejercicio, de conformidad con la Ley Federal de Presupuesto y Responsabilidad Hacendaria y su reglamento.

Los gastos presupuestales al 31 de diciembre de 2016, se integran como se muestra a continuación:

| Conceptos | Presupuesto 2016 | | | Variación | |
|--------------------------|-----------------------|--------------------|--------------------|--------------------|----------------|
| | Original | Modificado | Ejercido | Absoluta | Relativa |
| Gasto Corriente: | | | | | |
| Servicios personales | \$ 297,647,645 | 304,457,059 | 292,866,404 | (11,590,655) | (3.80%) |
| Materiales y suministros | 24,772,184 | 18,723,845 | 18,533,631 | (190,214) | (1.01)% |
| Servicios generales | 84,905,844 | 82,633,022 | 81,427,162 | (1,205,860) | (1.45)% |
| Otros de corriente | 3,813,873 | 3,813,873 | 10,832,406 | 7,018,533 | 184.02% |
| | <u>\$ 411,139,546</u> | <u>409,627,799</u> | <u>403,659,603</u> | <u>(5,968,196)</u> | <u>(1.45%)</u> |

| Presupuesto 2016 | | | | Variación | |
|----------------------------|----------------|-------------|-------------|-------------|----------|
| Conceptos | Original | Modificado | Ejercido | Absoluta | Relativa |
| Gasto de Inversión: | | | | | |
| Inversión Física | | | | | |
| Bienes muebles e inmuebles | \$ 35,645,853 | 20,835,593 | 19,805,924 | (1,029,669) | (4.94%) |
| Obra pública | 544,182 | - | - | - | - |
| | ----- | ----- | ----- | ----- | ----- |
| | 36,190,035 | 20,835,593 | 19,805,924 | (1,029,669) | (4.94%) |
| Operaciones ajenas | - | - | 5,360,076 | 5,360,076 | 100.00% |
| | ----- | ----- | ----- | ----- | ----- |
| Total de egresos | 447,329,581 | 430,463,392 | 428,825,603 | (1,637,789) | (0.38%) |
| | ----- | ----- | ----- | ----- | ----- |
| Enteros a la TESOFE | - | - | - | - | - |
| Disponibilidad final | - | - | 6,370,235 | 6,370,235 | 100.00% |
| | ----- | ----- | ----- | ----- | ----- |
| Total de recursos | \$ 447,329,581 | 430,463,392 | 435,195,838 | 4,732,446 | 1.09% |
| | ===== | ===== | ===== | ===== | ===== |

GASTO CORRIENTE.-

El gasto corriente observó una variación de 1.45%, por debajo del presupuesto modificado aprobado. A continuación se señalan los aspectos más relevantes que influyeron en dicho incremento en este rubro:

Las erogaciones en servicios personales registró un gasto pagado menor en 3.8% respecto al presupuesto aprobado, que se explica principalmente por el ahorro presupuestario derivado de una disminución en el gasto por la contratación de personal eventual con recursos propios, debido a que no se tuvo la suficiente demanda de servicios de laboratorio por parte de nuestros clientes y a que se cancelaron dos proyectos de investigación y se concluyeron anticipadamente 3 más. En cuanto a la política salarial, el incremento autorizado a partir del mes de febrero fue del 3.15% e incluye incremento en las cargas administrativas y recategorización de 31 plazas de personal científico y tecnológico.

Al 31 de diciembre de 2016, la plantilla de personal autorizada del CIAD fue de 397, distribuida de la siguiente manera: 18 funcionarios públicos, 49 de personal operativo de base y confianza y 330 personas académicas entre investigadores y técnicos, siendo el total congruente con las plazas ocupadas en 2016, pagado con recursos fiscales del presupuesto 2016.

El rubro de materiales y suministros registró un ejercicio presupuestario del 1.01% por debajo al presupuesto modificado, debido principalmente a la disminución en la realización de los proyectos llevados a cabo durante 2016. Se aprobaron 20 proyectos con recursos de la convocatoria 2016 del Programa de Estímulos a la Innovación "PEI", dos empresas cancelaron el contrato y otras 3 no cumplieron con el 100% de los recursos conveniados y en adición a lo anterior, se tuvo una menor demanda en servicios de laboratorio por parte de nuestros clientes del sector agrícola, derivado del alza del precio del dólar.

En adición a lo anterior, los suministros de materiales se realizaron bajo criterios de racionalidad y austeridad en el gasto. En cuanto a recursos propios, no se tuvo necesidad de ejercer el total del recurso programado, debido a que no se llevó a cabo el total de servicios de laboratorio programado para nuestros clientes.

El rubro de servicios generales tuvo una disminución del 1.45% con respecto al presupuesto modificado, principalmente por que no se ejerció el total de los recursos propios, debido a que fue menor la demanda en servicios de laboratorio que presta el Ciad a nuestros clientes.

Por otro lado, en relación a los recursos fiscales, se tuvo necesidad de ejercer más de lo programado para los siguientes conceptos: pago de energía eléctrica, por la utilización de espacios que se terminaron de construir y adecuar, como también el servicio de agua y servicio telefónico, auditorías, comisiones bancarias, mantenimiento de vehículos, instalaciones y mantenimiento de equipos de laboratorios para apoyar a proyectos de investigación que no contaban con recursos para cubrirlos por lo que se cubrió con la disponibilidad de la partida de Impuesto sobre Nóminas;

OTROS DE CORRIENTE.-

El gasto otros de corriente observó una variación del 184.02% con respecto al presupuesto modificado, principalmente por que se realizó traspaso de remanentes de recursos propios por un total de 5'427,700.00, los cuales se solicitó autorización a Órgano de Gobierno, pero se quitó el acuerdo al momento de entrar a la reunión, a fin de año se solicitó vía correo electrónico a CONACYT que convocara a reunión extraordinaria a Órgano de Gobierno, para lo cual respondió CONACYT que ya no se podía por que se tenía que enviar la invitación con 5 días de anticipación y en 4 días todo el personal salía de vacaciones, por lo cual no quedó regularizada dicha situación.

GASTO DE INVERSIÓN.-

El gasto de inversión observó una variación inferior del 4.94% con respecto al presupuesto modificado, principalmente por que no se tuvo la necesidad de ejercer recursos propios para la conclusión de la cartera de inversión 14389ZY001, debido a que se consiguieron mejores ofertas en la adquisición de varios equipos.

5. DISPOSICIONES DE AUSTERIDAD, MEJORA Y MODERNIZACIÓN DE LA GESTIÓN PÚBLICA

En cumplimiento a lo establecido en el capítulo II del Título Tercero del Decreto del Presupuesto de Egresos de la Federación para el ejercicio fiscal 2016, publicado en el

Diario Oficial del 27 de noviembre de 2015, y al Programa Nacional de Reducción del Gasto Público, la entidad implementó las medidas de ahorro que se escriben a continuación:

Dentro de las acciones de ahorro que se han implementado en el Ciad, durante este año y desde años anteriores, son las siguientes:

1. Existe convenio con la C.F.E. del estado de Sinaloa en la ciudad de Mazatlán, en la cual se cuenta con el subsidio del 50% del consumo desde hace ya varios años debido a programas que existen en el estado de Sinaloa (programa de investigación en acuacultura).
2. En 2016, se han adquirido equipos de aire acondicionado de alta eficiencia, ya que estos equipos están demostrando un ahorro de energía. La finalidad es ir sustituyendo en su totalidad todos los equipos para que tengan estas características de ahorro y eficiencia y que se traduce en ahorro de energía eléctrica.
3. En cuanto al consumo de agua, contamos con tratamiento de aguas residuales, las cuales son utilizadas para el riego de los jardines, así como, la implementación del riego por goteo en los jardines de CIAD Unidad Hermosillo. Adicionalmente, se han instalado relojes temporizadores y electroválvulas para controlar la distribución del agua únicamente en los horarios de operación de los inmuebles.
4. En relación al consumo de servicio telefónico, se estableció un programa para proporcionar claves de acceso a llamadas telefónicas a las personas autorizadas, así mismo, se lleva el control a través de un software proporcionado por Telmex para darle seguimiento a las llamadas realizadas por cada clave otorgada, tomando medidas con llamadas indebidas y de alto costo; desde el año de 2010, se han ido modificando los planes de consumo para obtener un menor costo.
5. Lo que respecta al consumo de gasolina, se cuentan con dos empresas que nos brinda el control del servicio de gasolina, mediante código de barras autos adheridos a la flotilla vehicular del Ciad, la cual está ofreciendo mejor control e información sobre rendimientos por litro.

6. Sobre pasajes y viáticos se lleva un estricto control en las salidas del personal, el cual no se tramita si no cuenta con el visto bueno de su Coordinador, quien se responsabiliza del viaje que realiza el usuario; se procura que los viajes no se realicen en fines de semana o vacaciones para que no aumente el costo, y se otorga la tarifa vigente a la fecha. El trámite se hace por medio electrónico en el sistema UNIX HELP y se ha disminuido mucho los tiempos de respuesta, incluye también el sistema lo relativo a la comprobación; lo mismo aplica para los congresos y convenciones, capacitaciones y exposiciones.
7. Desde hace varios años se cuenta con un 99% de equipos de cómputo enlazados vía red a equipos funcionales en arrendamiento, los cuales proporcionan el servicio de impresión, copiado y escaneo, disminuyendo al mínimo el uso de copiadoras, escáner e impresoras y con ello el consumo de tóner, cartuchos de tinta, papel, mantenimientos preventivos y correctivos y consumo de energía eléctrica.

Se sigue trabajando con las acciones programadas para el uso eficiente de la energía las cuales son:

1. Evitar dejar equipos encendidos después del horario de trabajo, haciendo conciencia de la importancia del ahorro de la energía entre los colaboradores del centro de trabajo.
2. Mantenimiento y limpieza a equipos de aires acondicionados, así como su sustitución de manera paulatina por equipos de alta eficiencia, mantener adecuadamente aislados los ductos de aire acondicionado para evitar que los equipos trabajen más y disminuir el consumo de energía eléctrica.
3. Instalación de aislamiento térmico en los techos de los edificios para disminuir el consumo de energía eléctrica demandado por los aires acondicionados.
4. Difusión de medida operativas de nula inversión a los usuarios finales de la energía eléctrica, para hacer un uso racional del recurso.
5. Sustitución de luminarias de tecnología de baja eficiencias por luminarios de alta eficiencia (LED) en áreas exteriores del inmueble, así como en algunas áreas interiores.
6. Revisión y análisis de los consumos de energía mensuales, con la finalidad de detectar incrementos en la facturación, revisión de factor de potencia, costo de KW-HR y otros factores.
7. Dar seguimiento a los numerales establecidos en las "DISPOSICIONES Administrativas de carácter general en materia de eficiencia energética en los inmuebles, flotas vehiculares e instalaciones industriales de la administración pública federal 2016".

6. CONCILIACIÓN GLOBAL ENTRE CIFRAS FINANCIERAS Y PRESUPUESTALES (ANEXOS II)

La conciliación entre las cifras de los estados presupuestales que se acompañan y las cifras de las notas a los estados financieros dictaminados, fue elaborada por la Administración de la entidad de conformidad con la "Guía de Procedimientos de Auditoría Aplicables en una Revisión del Ejercicio Presupuestal de Entes Públicos", aprobada por la Comisión de Normas y Procedimientos de Auditoría y con la opinión favorable de la Unidad de Contabilidad Gubernamental e Informes sobre la Gestión Pública de la Secretaría de Hacienda y Crédito Público (SHCP).

La conciliación contable – presupuestal de ingresos y de egresos, cumple con la aplicación de los lineamientos contenidos en la guía mencionada, determinando adecuadamente los diversos efectos virtuales y financieros que tienen relación con el estado de ingresos y egresos presupuestales y los estados financieros dictaminados.

7. SISTEMA INTEGRAL DE INFORMACIÓN

En relación al cumplimiento de envío de información mensual a través del Sistema Integral de Información presentada ante la SHCP por el período comprendido de enero a diciembre de 2016, se cumplió en tiempo y forma en el periodo antes mencionado.

Asimismo, las cifras que se ingresaron a cierre del año dictaminado al Sistema Integral de Información, tienen congruencia con el estado de ingresos y egresos presupuestales que se acompañan en este informe.

8. TESORERÍA DE LA FEDERACIÓN (TESOFE)

Durante el ejercicio terminado el 31 de diciembre de 2016, el Ciad no efectuó reintegros a la TESOFE.

9. INFORMACIÓN PRESUPUESTAL ADICIONAL

Respecto del Estado Analítico del Ejercicio del Presupuesto de Egresos en clasificación: a) Administrativa (armonizado), b) Económica (armonizado), c) Por objeto del gasto (armonizado), d) Funcional (armonizado), se presentan exclusivamente para dar cumplimiento a los Lineamientos Específicos para las Empresas Productivas del Estado y Entidades que conforman el Sector Paraestatal Federal, para la integración de la Cuenta Pública 2016, emitidos mediante oficio 309-A-017/2017 de la Unidad de Contabilidad Gubernamental de la Secretaría de Hacienda y Crédito Público.

Estas notas forman parte integrante de los estados analíticos de ingresos y gastos presupuestales y del ejercicio presupuestal dictaminado del Centro de Investigación en Alimentación y Desarrollo, A.C., al 31 de diciembre de 2016.



C.P. Ricardo Efrén Valdez Espinoza
Director Administrativo



C.P. Miriam Corona Escamilla
Titular del Departamento de
Presupuestos