

***Instituto Potosino de Investigación  
Científica y Tecnológica, A.C.***  
*Dictamen de Estados Financieros  
Ejercicio 2016*

***Instituto Potosino de Investigación Científica y Tecnológica, A.C.***

*Dictamen de Estados Financieros del Ejercicio 2016*

CONTENIDO

---

*INFORME DE LOS AUDITORES INDEPENDIENTES*

*ESTADOS FINANCIEROS DICTAMINADOS*

*ESTADO DE ACTIVIDADES*

*ESTADO DE SITUACIÓN FINANCIERA*

*ESTADO DE CAMBIOS EN LA SITUACIÓN FINANCIERA*

*ESTADO DE VARIACIONES EN LA HACIENDA PÚBLICA*

*ESTADO ANALÍTICO DEL ACTIVO*

*ESTADO ANALÍTICO DE LA DEUDA Y OTROS PASIVOS*

*ESTADO DE FLUJOS DE EFECTIVO*

*REPORTE DEL PATRIMONIO*

*INFORME SOBRE PASIVOS CONTINGENTES*

*NOTAS A LOS ESTADOS FINANCIEROS*

**A la Secretaría de la Función Pública****Al H. Órgano de Gobierno del  
Instituto Potosino de Investigación Científica y Tecnológica, A.C.****Opinión**

Hemos auditado los estados financieros de la Entidad Gubernamental Instituto Potosino de Investigación Científica y Tecnológica, A.C. que comprenden los estados de situación financiera, el estado analítico del activo y los estados analíticos de la deuda y otros pasivos al 31 de diciembre de 2016, y el estado de actividades, el estado de variaciones en el patrimonio, el estado de flujos de efectivo y el estado de cambios en la situación financiera, correspondientes al año terminado en dicha fecha, así como las notas explicativas a los estados financieros que incluyen un resumen de las políticas contables significativas.

En nuestra opinión, los estados financieros adjuntos, que se describen en el párrafo anterior, están preparados, en todos los aspectos materiales, de conformidad con las disposiciones en materia de información financiera que se indican en la Nota 5 a los estados financieros que se acompañan y que están establecidas en la Ley General de Contabilidad Gubernamental.

**Fundamento de la opinión**

Hemos llevado a cabo nuestra auditoría de conformidad con las Normas Internacionales de Auditoría. Nuestra responsabilidad, de acuerdo con estas normas, se describen con más detalle en la sección "Responsabilidades del auditor para la auditoría de los estados financieros" de nuestro informe. Somos independientes de la entidad de conformidad con el Código de Ética Profesional del Instituto Mexicano de Contadores Públicos, A. C. (Código de Ética Profesional), junto con los requerimientos de ética que son aplicables a nuestras auditorías de los estados financieros en México, y hemos cumplido con las demás responsabilidades de ética de conformidad con esos requerimientos y con el Código de Ética Profesional. Consideramos que la evidencia de auditoría que hemos obtenido proporciona una base suficiente y adecuada para nuestra opinión.

**Párrafo de énfasis base de preparación contable y utilización de este informe**

Llamamos la atención sobre la Nota 5 a los estados financieros adjuntos en la que se describen las bases contables utilizadas para la preparación de los mismos. Dichos estados financieros fueron preparados para cumplir con los requerimientos normativos gubernamentales a que está sujeta la entidad y para ser integrados en el Reporte de la Cuenta Pública Federal, los cuales están presentados en los formatos que para tal efecto fueron establecidos por la Unidad de Contabilidad Gubernamental de la

Secretaría de Hacienda; consecuentemente, éstos pueden no ser apropiados para otra finalidad. Nuestra opinión no se modifica por esta cuestión.

### **Otra cuestión**

Los estados financieros del Instituto Potosino de Investigación Científica y Tecnológica, A.C. correspondientes al ejercicio terminado el 31 de diciembre de 2015, fueron dictaminados por otro auditor quien expresó una opinión no modificada sobre dichos estados financieros el 28 de marzo de 2016.

Con fecha 15 de febrero de 2010, el Instituto Potosino de Investigación Científica y Tecnológica, A.C. en carácter de Fideicomitente y Fideicomisario celebró un contrato con Banco Mercantil del Norte, S.A. en carácter de fiduciario, cuyo objeto y fines fueron la de constituir un fondo de investigación Científica y Desarrollo Tecnológico, en los términos del Artículo 50 de la Ley de Ciencia y Tecnología, para destinarlo a financiar o complementar financiamiento de proyectos específicos de investigación y otros propósitos directamente vinculados para proyectos científicos o tecnológicos aprobados. Durante el ejercicio 2016 se realizaron proyectos importantes a través de dicho fideicomiso.

### **Responsabilidades de la administración y de los encargados del gobierno de la entidad sobre los estados financieros**

La administración es responsable de la preparación de los estados financieros adjuntos de conformidad con las disposiciones en materia de información financiera establecidas en la Ley General de Contabilidad Gubernamental que se describen en la Nota 5 a dichos estados financieros, y del control interno que la administración consideró necesario para permitir la preparación de estados financieros libres de incorrección material debida a fraude o error.

En la preparación de los estados financieros, la administración es responsable de la valoración de la capacidad de la entidad para continuar operando como una entidad en funcionamiento, revelando, en su caso, las cuestiones relativas a la entidad en funcionamiento y utilizando las bases contables aplicables a una entidad en funcionamiento, a menos que la administración tenga la intención de liquidar la entidad o cesar sus operaciones, o bien no exista una alternativa realista.

Los encargados del gobierno de la entidad son responsables de la supervisión del proceso de información financiera de la entidad.

### **Responsabilidades del auditor sobre la auditoría de los estados financieros**

Nuestros objetivos son obtener una seguridad razonable sobre de que los estados financieros, en su conjunto, se encuentran libres de incorrección material, debido a fraude o error, y emitir un informe de auditoría que contiene nuestra opinión. Seguridad razonable es un alto nivel de seguridad, pero no es una garantía, de que una auditoría realizada de conformidad con las Normas Internacionales de Auditoría siempre detecte una incorrección material cuando existe. Las incorrecciones pueden deberse a fraude o error y son consideradas materiales si individualmente, o en su

conjunto, puede preverse razonablemente que influyan en las decisiones económicas que los usuarios hacen basándose en los estados financieros.

Como parte de una auditoría de conformidad con las Normas Internacionales de Auditoría, aplicamos nuestro juicio profesional y mantenemos una actitud de escepticismo profesional durante toda la auditoría. También:

- Identificamos y evaluamos los riesgos de incorrección material en los estados financieros, debida a fraude o error, diseñamos y aplicamos los procedimientos de auditoría para responder a esos riesgos y obtener evidencia de auditoría suficiente y apropiada para obtener una base para nuestra opinión. El riesgo de no detectar una incorrección material debida a fraude es mayor que en el caso de una incorrección material, ya que el fraude puede implicar colusión, falsificación, manifestaciones intencionalmente erróneas, omisiones intencionales o la anulación del control interno.
- Obtenemos conocimiento del control interno importante para la auditoría con el fin de diseñar los procedimientos de auditoría que consideramos adecuados en las circunstancias, y no con la finalidad de expresar una opinión sobre la eficacia del control interno de la entidad.
- Evaluamos lo apropiado de las políticas contables utilizadas y la razonabilidad de las estimaciones contables, así como las revelaciones hechas por la administración de la entidad.
- Concluimos sobre lo apropiado del uso de la administración de las bases contables aplicables a una entidad en funcionamiento y, con base en la evidencia de auditoría obtenida, concluimos sobre si existe o no una incertidumbre importante relacionada con eventos o con condiciones que pueden originar dudas significativas sobre la capacidad de la entidad para continuar como entidad en funcionamiento. Si concluimos que existe una incertidumbre importante, se nos requiere que llamemos la atención en nuestro informe de auditoría sobre la correspondiente información revelada en los estados financieros o, si dicha revelación es insuficiente, que expresemos una opinión modificada. Nuestras conclusiones se basan en la evidencia de auditoría obtenida hasta la fecha de nuestro informe. Sin embargo, hechos o condiciones futuros pueden ser causa de que la entidad deje de ser una entidad en funcionamiento.

Nos comunicamos con los responsables del gobierno de la entidad en relación, entre otras cuestiones, con el alcance planeado y el momento de realización de la auditoría y los hallazgos importantes de la auditoría, así como cualquier deficiencia significativa en el control interno que identificamos durante nuestra auditoría.

**RSM Bogarin y Cía., S.C**



**C.P.C. Francisco Javier Mena de Alba**

Guadalajara, Jalisco  
15 de Marzo de 2017


# CUENTA PÚBLICA 2016

CUENTA PÚBLICA 2016  
ESTADO DE ACTIVIDADES  
DEL 1o. DE ENERO AL 31 DE DICIEMBRE DE 2016 Y 2015  
(PESOS)

Instituto Potosino de Investigación Científica y Tecnológica, A.C.

CONCEPTO	2016	2015	CONCEPTO	2016	2015
<b>INGRESOS Y OTROS BENEFICIOS</b>					
Ingresos de la Gestión	361,723,834	89,506,915	GASTOS Y OTRAS PÉRDIDAS		
Impuestos	0	0	Gastos de Funcionamiento	317,345,119	328,086,704
Cuotas y Aportaciones de Seguridad Social	0	0	Servicios Personales	159,761,787	133,469,638
Contribuciones de Mejoras	0	0	Materiales y Suministros	34,772,458	53,604,771
Derechos	0	0	Servicios Generales	122,810,874	141,032,295
Productos de Tipo Corriente	0	0	Transferencia, Asignaciones, Subsidios y Otras Ayudas	236,509,575	30,289,157
Aprovechamientos de Tipo Corriente	0	0	Transferencias Internas y Asignaciones al Sector Público	0	0
Ingresos por Venta de Bienes y Servicios	0	0	Transferencias al Resto del Sector Público	0	0
Ingresos no Comprendidos en las Fracciones de la Ley de Ingresos Causados en Ejercicios Fiscales Anteriores Pendientes de Liquidación o Pago	361,723,834	89,506,915	Subsidios y Subvenciones	0	0
Participaciones, Aportaciones, Transferencias, Asignaciones, Subsidios y Otras Ayudas	179,285,964	178,085,205	Ayudas Sociales	17,674,906	12,725,449
Participaciones y Aportaciones	54,931,715	49,316,693	Pensiones y Jubilaciones	0	0
Transferencias, Asignaciones, Subsidios y Otras Ayudas	124,354,249	128,768,512	Transferencias a Fideicomisos, Mandatos y Contratos Análogos	218,834,669	17,563,708
Otros Ingresos y Beneficios	30,894,578	8,860,863	Transferencias a la Seguridad Social	0	0
Ingresos Financieros	0	0	Donativos	0	0
Incremento por Variación de Inverniaios	0	0	Transferencias al Exterior	0	0
Diminución del Exceso de Estimaciones por Pérdida o Deterioro u Obsolescencia	0	0	Participaciones y Aportaciones	0	0
Diminución del Exceso de Provisiones	0	0	Participaciones	0	0
Otros Ingresos y Beneficios Varios	30,894,578	8,860,863	Aportaciones	0	0
Total de Ingresos y Otros Beneficios	571,904,376	276,452,983	Convenios	0	0
			Intereses, Comisiones y Otros Gastos de la Deuda Pública	0	0
			Intereses de la Deuda Pública	0	0
			Comisiones de la Deuda Pública	0	0
			Gastos de la Deuda Pública	0	0
			Costo por Coberturas	0	0
			Apoyos Financieros	0	0
			Otros Gastos y Pérdidas Extraordinarias	93,375,066	73,263,629
			Estimaciones, Depreciaciones, Deterioro, Obsolescencia y Amortizaciones	86,596,565	70,601,276
			Provisiones	0	0
			Diminución de Inverniaios	0	0
			Aumento por Insuficiencia de Estimaciones por Pérdida o Deterioro y Obsolescencia	0	0
			Aumento por Insuficiencia de Provisiones	0	0
			Otros gastos	6,778,501	2,660,353
			Inversión Pública	0	0
			Inversión Pública no Capitalizable	0	0
			Total de Gastos y Otras Pérdidas	647,229,760	431,637,490
			Resultados del Ejercicio (Ahorro/Desahorro)	-75,325,384	-155,184,507

Bajo protesta de decir verdad declaramos que los Estados Financieros y sus Notas son razonablemente correctos y responsabilidad del emisor.

  
Dr. Alejandro Ricardo Fernal Flores  
Director General

  
Mtra. María Azucena Bocanegra Pedrosa  
Directora de Administración y Finanzas

  
Mtra. María Mercedes Sabás González  
Subdirectora de Finanzas y Presupuesto

# CUENTA PÚBLICA 2016

CUENTA PÚBLICA 2016  
ESTADO DE SITUACIÓN FINANCIERA  
AL 31 DE DICIEMBRE DE 2016 Y 2015  
(PESOS)


Ente Público: Instituto Potosino de Investigación Científica y Tecnológica, A.C.

CONCEPTO	2016	2015	CONCEPTO	2016	2015
<b>ACTIVO</b>			<b>PASIVO</b>		
<b>Activo Circulante</b>			<b>Activo Circulante</b>		
Efectivo y Equivalentes	89,870,114	42,961,784	Cuentas por Pagar a Corto Plazo	52,874,520	37,217,866
Derechos a Recibir Efectivo o Equivalentes	81,035,686	39,865,512	Documentos por Pagar a Corto Plazo	0	0
Inventarios	3,250	0	Pérdida a Corto Plazo de la Deuda Pública a Largo Plazo	0	0
Almacenes	1,970,499	1,124,921	Títulos y Valores a Corto Plazo	0	0
Estimación por Pérdida o Deterioro de Activos Circulantes	0	0	Pasivos Diferidos a Corto Plazo	98,575,817	31,956,221
Otros Activos Circulantes	319,541	1,844,047	Fondos y Bienes de Terceros en Garantía y/o Administración a Corto Plazo	0	0
<b>Total de Activos Circulantes</b>	<b>173,189,090</b>	<b>85,799,264</b>	Provisiones a Corto Plazo	6,887	0
<b>Activo No Circulante</b>			Otros Pasivos a Corto Plazo	28,547,000	34,217,140
Inversiones Financieras a Largo Plazo	1,368,029	0	<b>Total de Pasivos Circulantes</b>	<b>180,004,224</b>	<b>103,391,227</b>
Derechos a Recibir Efectivo o Equivalentes a Largo Plazo	0	0	<b>Pasivo No Circulante</b>		
Bienes Inmuebles, Infraestructura y Construcciones en Proceso	371,886,178	354,650,296	Cuentas por Pagar a Largo Plazo	0	0
Bienes Muebles	677,398,099	617,489,648	Documentos por Pagar a Largo Plazo	0	0
Activos Intangibles	34,949,927	14,541,666	Deuda Pública a Largo Plazo	0	0
Depreciación, Deterioro y Amortización Acumulada de Bienes	-531,876,155	-445,229,590	Pasivos Diferidos a Largo Plazo	1,368,411	382
Activos Diferidos	0	156,047	Fondos y Bienes de Terceros en Garantía y/o Administración a Largo Plazo	0	0
Estimación por Pérdida o Deterioro de Activos no Circulantes	0	0	Provisiones a Largo Plazo	0	0
Otros Activos no Circulantes	0	0	<b>Total de Pasivos No Circulantes</b>	<b>1,368,411</b>	<b>382</b>
<b>Total de Activos No Circulantes</b>	<b>532,776,078</b>	<b>541,608,067</b>	<b>Total del Pasivo</b>	<b>181,372,635</b>	<b>103,391,609</b>
<b>Total del Activo</b>	<b>706,965,168</b>	<b>627,407,331</b>	<b>HACIENDA PÚBLICA/ PATRIMONIO</b>		
			Hacienda Pública/Patrimonio Contribuido	951,610,265	874,708,170
			Aportaciones	916,589,106	839,686,911
			Donaciones de Capital	35,021,259	35,021,259
			Actualización de la Hacienda Pública / Patrimonio	0	0
			Hacienda Pública/Patrimonio Generado	-426,017,832	-350,692,448
			Resultados del Ejercicio (Ahorro/Desahorro)	-75,325,384	-155,184,507
			Resultados de Ejercicios Anteriores	-373,023,077	-217,838,570
			Revalúos	22,330,629	22,330,629
			Reservas	0	0
			Rectificaciones de Resultados de Ejercicios Anteriores	0	0
			Exceso o Insuficiencia en la Actualización de la Hacienda Pública/Patrimonio	0	0
			Resultado por Posición Monetaria	0	0
			Resultado por Tenencia de Activos no Monetarios	0	0
			<b>Total Hacienda Pública / Patrimonio</b>	<b>525,592,533</b>	<b>524,015,222</b>
			<b>Total del Pasivo y Hacienda Pública/Patrimonio</b>	<b>706,965,168</b>	<b>627,407,331</b>

Bajo protesta de decir verdad declaramos que los Estados Financieros y sus Notas son razonablemente correctos y responsables del mismo.

  
Dr. Alejandro Ricardo Ferrat Flores  
Director General

  
María Aracely Bocanegra Pedraza  
Directora de Administración y Finanzas

  
María Marcela González  
Subdirectora de Finanzas y Presupuesto


# CUENTA PÚBLICA 2016

CUENTA PÚBLICA 2016  
ESTADO DE CAMBIOS EN LA SITUACIÓN FINANCIERA  
DEL 1o. DE ENERO AL 31 DE DICIEMBRE DE 2016 Y 2015  
(PESOS)

Ente Público: Instituto Potosino de Investigación Científica y Tecnológica, A.C.

CÓNCPTO	Origen	Aplicación	CÓNCPTO	Origen	Aplicación
<b>ACTIVO</b>			<b>PASIVO</b>		
Activo Circulante	88,277,118	167,834,955	Activo Circulante	83,651,166	5,670,140
Efectivo y Equivalentes	1,524,506	88,914,332	Cuentas por Pagar a Corto Plazo	82,283,137	5,670,140
Derechos a Recibir Efectivo o Equivalentes	0	46,906,330	Documentos por Pagar a Corto Plazo	15,656,654	0
Derechos a Recibir Bienes o Servicios	0	41,159,174	Porción a Corto Plazo de la Deuda Pública a Largo Plazo	0	0
Inventarios	0	3,250	Títulos y Valores a Corto Plazo	0	0
Almacenes	0	0	Pasivos Diferidos a Corto Plazo	66,619,596	0
Estimación por Pérdida o Deterioro de Activos Circulantes	0	845,578	Fondos y Bienes de Terceros en Garantía y/o Administración a Corto Plazo	0	0
Otros Activos Circulantes	1,524,506	0	Provisiones a Corto Plazo	6,887	0
<b>Activo No Circulante</b>	<b>86,752,612</b>	<b>78,920,623</b>	Otros Pasivos a Corto Plazo	1,368,029	5,670,140
Inversiones Financieras a Largo Plazo	0	1,368,029	Pasivo No Circulante	0	0
Derechos a Recibir Efectivo o Equivalentes a Largo Plazo	0	0	Cuentas por Pagar a Largo Plazo	0	0
Bienes Inmuebles, Infraestructura y Construcciones en Proceso	0	17,235,882	Documentos por Pagar a Largo Plazo	0	0
Bienes Muebles	0	59,908,451	Deuda Pública a Largo Plazo	0	0
Activos Intangibles	0	408,261	Pasivos Diferidos a Largo Plazo	0	0
Depreciación, Deterioro y Amortización Acumulada de Bienes	86,596,565	0	Fondos y Bienes de Terceros en Garantía y/o en Administración a Largo Plazo	1,368,029	0
Activos Diferidos	156,047	0	Provisiones a Largo Plazo	0	0
Estimación por Pérdida o Deterioro de Activos no Circulantes	0	0	<b>HACIENDA PÚBLICA/ PATRIMONIO</b>	<b>156,761,318</b>	<b>155,184,507</b>
Otros Activos no Circulantes	0	0	Hacienda Pública/ Patrimonio Contribuido	76,902,195	0
			Aportaciones	76,902,195	0
			Donaciones de Capital	0	0
			Actualización de la Hacienda Pública / Patrimonio	0	0
			Hacienda Pública/ Patrimonio Generado	79,859,123	155,184,507
			Resultados del Ejercicio (Ahorro/Desahorro)	79,859,123	0
			Resultados de Ejercicios Anteriores	0	155,184,507
			Revalúos	0	0
			Reservas	0	0
			Rectificaciones de Resultados de Ejercicios Anteriores	0	0
			Exceso o Insuficiencia en la Actualización de la Hacienda Pública/ Patrimonio	0	0
			Resultado por Posición Monetaria	0	0
			Resultado por Tenencia de Activos no Monetarios	0	0

Bajo protesta de decir verdad declaramos que los Estados Financieros y sus Notas son razonablemente correctos y responsabilidad del emisor.

  
Dr. Alejandro Ricardo Femat Flores  
Director General

  
Mtra. María Azucel Bocanegra Pedraza  
Directora de Administración y Finanzas

  
Mtra. María Mercedes Salas González  
Subdirectora de Finanzas y Presupuesto



# CUENTA PÚBLICA 2016

CUENTA PÚBLICA 2016  
ESTADO DE VARIACIÓN EN LA HACIENDA PÚBLICA  
DEL 1o. DE ENERO AL 31 DE DICIEMBRE DE 2016  
(PESOS)

Ente Público: Instituto Potosino de Investigación Científica y Tecnológica, A.C.

CONCEPTO	Hacienda Pública/Patrimonio Contribuido	Hacienda Pública/Patrimonio Generado de Ejercicios Anteriores	Hacienda Pública/Patrimonio Generado del Ejercicio	Ajustes por Cambios de Valor	TOTAL
Rectificaciones de Resultados de Ejercicios Anteriores	0	0	0	0	0
Patrimonio Neto Inicial Ajustado del Ejercicio	874,708,170	0	0	0	874,708,170
Aportaciones	839,686,911	0	0	0	839,686,911
Donaciones de Capital	35,021,259	0	0	0	35,021,259
Actualización de la Hacienda Pública / Patrimonio	0	0	0	0	0
Variaciones de la Hacienda Pública/Patrimonio Neto del Ejercicio	0	-195,507,941	-155,184,507	0	-350,692,448
Resultados del Ejercicio (Ahorro/Desahorro)	0	0	-155,184,507	0	-155,184,507
Revalúos	0	-217,838,570	0	0	-217,838,570
Reservas	0	22,330,629	0	0	22,330,629
Hacienda Pública / Patrimonio Neto Final del Ejercicio 2015	874,708,170	-195,507,941	-155,184,507	0	524,015,722
Cambios en la Hacienda Pública / Patrimonio Neto del Ejercicio 2016	76,902,195	0	0	0	76,902,195
Aportaciones	76,902,195	0	0	0	76,902,195
Donaciones de Capital	0	0	0	0	0
Actualización de la Hacienda Pública/Patrimonio	0	0	0	0	0
Variaciones de la Hacienda Pública/Patrimonio Neto del Ejercicio	0	-155,184,507	-75,325,384	0	-230,509,891
Resultados del Ejercicio (Ahorro/Desahorro)	0	0	-75,325,384	0	-75,325,384
Revalúos	0	-155,184,507	0	0	-155,184,507
Reservas	0	0	0	0	0
Saldo Neto en la Hacienda Pública / Patrimonio 2016	951,610,365	-350,692,448	-75,325,384	0	525,592,533

Bajo protesta de decir verdad declaramos que los Estados Financieros y sus Notas son razonablemente correctos y responsabilidad del emisor.

  
Dr. Alejandro Ricardo Femat Flores  
Director General

  
Mtra. María Arjooli Bocanegra Pedrosa  
Directora de Administración y Finanzas

  
Mtra. María Alejandra Salas González  
Subdirectora de Finanzas y Presupuesto


# CUENTA PÚBLICA 2016

CUENTA PÚBLICA 2016  
ESTADO ANALÍTICO DEL ACTIVO  
DEL 1o. DE ENERO AL 31 DE DICIEMBRE DE 2016  
(PESOS)

Ente Público: Instituto Potosino de Investigación Científica y Tecnológica, A.C.

CONCEPTO	Saldo Inicial	Cargos del Periodo	Abonos del Periodo	Saldo Final	Variación del Periodo
<b>ACTIVO</b>	<b>627,407,331</b>	<b>3,717,086,194</b>	<b>3,637,528,357</b>	<b>706,965,168</b>	<b>79,557,837</b>
Activo Circulante	85,799,264	3,465,742,120	3,378,352,294	173,189,090	87,389,826
Efectivo y Equivalentes	42,963,784	1,661,198,325	1,614,291,995	89,870,114	46,906,330
Derechos a Recibir Efectivo o Equivalentes	39,866,512	1,795,860,040	1,754,700,866	81,025,686	41,159,174
Derechos a Recibir Bienes o Servicios	0	6,533,880	6,530,630	3,250	3,250
Inventarios	0	0	0	0	0
Almacenes	1,124,921	1,972,828	1,127,250	1,970,499	845,578
Estimación por Pérdida o Deterioro de Activos Circulantes	0	0	0	0	0
Otros Activos Circulantes	1,844,047	177,047	1,701,553	319,541	-1,524,506
Activo No Circulante	541,608,067	251,344,074	259,176,063	533,776,078	-7,831,989
Inversiones Financieras a Largo Plazo	0	1,368,029	0	1,368,029	1,368,029
Derechos a Recibir Efectivo o Equivalentes a Largo Plazo	0	0	0	0	0
Bienes Inmuebles, Infraestructura y Construcciones en Proceso	354,650,296	135,521,608	118,285,726	371,886,178	17,235,882
Bienes Muebles	617,489,648	114,202,223	54,293,772	677,398,099	59,908,451
Activos Intangibles	14,541,666	408,261	0	14,949,927	408,261
Depreciación, Deterioro y Amortización Acumulada de Bienes	-445,229,590	0	86,596,565	-531,826,155	-86,596,565
Activos Diferidos	156,047	-156,047	0	0	-156,047
Estimación por Pérdida o Deterioro de Activos no Circulantes	0	0	0	0	0
Otros Activos no Circulantes	0	0	0	0	0

Bajo protesta de decir verdad declaramos que los Estados Financieros y sus Notas son razonablemente correctos y responsabilidad del emisor.

  
Dr. Alejandro Ricardo Femat Flores  
Director General

  
Mtra. María Araceli Bocanegra Pedrosa  
Directora de Administración y Finanzas

  
Mtra. María Mercedes Salas González  
Subdirectora de Finanzas y Presupuesto


# CUENTA PÚBLICA 2016

CUENTA PÚBLICA 2016  
ESTADO ANALÍTICO DE LA DEUDA Y OTROS PASIVOS  
DEL 1o. DE ENERO AL 31 DE DICIEMBRE DE 2016  
(PESOS)

Ente Público: Instituto Potosino de Investigación Científica y Tecnológica, A.C.

CONCEPTO	Moneda de Contratación	Institución o País Acreedor	Saldo Inicial del Periodo	Saldo Final del Periodo
<b>DEUDA PÚBLICA</b>				
Corto Plazo			0	0
Deuda Interna			0	0
Instituciones de Crédito			0	0
Títulos y Valores			0	0
Arrendamientos Financieros			0	0
Deuda Externa			0	0
Organismos Financieros Internacionales			0	0
Deuda Bilateral			0	0
Títulos y Valores			0	0
Arrendamientos Financieros			0	0
<b>Subtotal Corto Plazo</b>			0	0
Largo Plazo			0	0
Deuda Interna			0	0
Instituciones de Crédito			0	0
Títulos y Valores			0	0
Arrendamientos Financieros			0	0
Deuda Externa			0	0
Organismos Financieros Internacionales			0	0
Deuda Bilateral			0	0
Títulos y Valores			0	0
Arrendamientos Financieros			0	0
<b>Subtotal Largo Plazo</b>			0	0
<b>Otros Pasivos</b>			0	0
<b>Total Deuda y Otros Pasivos</b>	Moneda Nacional	México	103,391,609	181,372,635
			103,391,609	181,372,635

Bajo protesta de decir verdad declaramos que los Estados Financieros y sus Notas son razonablemente correctos y responsabilidad del emisor.

  
Dr. Alejandro Ricardo Femat Flores  
Director General

  
Mtra. María Araceli Bocanegra Pedroza  
Directora de Administración y Finanzas

  
Mtra. María Mercedes Salas González  
Subdirección de Finanzas y Presupuesto


# CUENTA PÚBLICA 2016


CUENTA PÚBLICA 2016  
ESTADO DE FLUJOS DE EFECTIVO  
DEL 1o. DE ENERO AL 31 DE DICIEMBRE DE 2016 Y 2015  
(PESOS)

Instituto Potosino de Investigación Científica y Tecnológica, A.C.

Ente Público:	2016	2015	CONCEPTO	2016	2015
Flujos de Efectivo de las Actividades de Operación			Flujos de Efectivo de las Actividades de Inversión		
Origen	571,904,376	276,452,983	Origen	76,903,195	149,034,286
Impuestos	0	0	Bienes Inmuebles, Infraestructura y Construcciones en Proceso	76,903,195	0
Cuentas y Aportaciones de Seguridad Social	0	0	Bienes Muebles	0	0
Contribuciones de Mejoras	0	0	Otros Orígenes de Inversión	0	149,034,286
Derechos	0	0	Aplicación	77,552,594	162,756,454
Productos de Tipo Corriente	0	0	Bienes Inmuebles, Infraestructura y Construcciones en Proceso	17,235,882	125,808,955
Aprovechamientos de Tipo Corriente	0	0	Bienes Muebles	60,316,712	36,947,499
Ingresos por Venta de Bienes y Servicios	361,723,834	89,506,915	Otras Aplicaciones de Inversión	0	0
Ingresos no Comprendidos en las Fracciones de la Ley de Ingresos Causados en Ejercicios Fiscales Anteriores Pendientes de Liquidación o Pago	0	0	Flujos Netos de Efectivo por Actividades de Inversión	-650,399	-13,722,168
Participaciones y Aportaciones	54,921,715	0	Flujo de Efectivo de las Actividades de Financiamiento	85,324,832	234,857,020
Transferencias, Asignaciones, Subsidios y Otras Ayudas	124,364,249	178,085,205	Origen	0	0
Participaciones y Aportaciones	30,894,578	8,860,863	Endeudamiento Neto	0	0
Otros Orígenes de Operación	560,633,195	361,036,213	Interno	0	0
Aplicación	159,761,787	133,469,638	Externo	0	0
Servicios Personales	34,772,458	53,604,771	Otros Orígenes de Financiamiento	85,324,832	234,857,020
Materiales y Suministros	122,810,874	141,012,295	Aplicación	49,039,284	137,731,599
Servicios Generales	0	0	Servicios de la Deuda	0	0
Transferencias Internas y Asignaciones al Sector Público	0	0	Interno	0	0
Transferencias al Resto del Sector Público	0	0	Externo	0	0
Subsidios y Subvenciones	17,674,906	12,725,449	Otras Aplicaciones de Financiamiento	49,039,284	137,731,599
Ayudas Sociales	0	0	Flujos netos de Efectivo por Actividades de Financiamiento	36,285,548	97,125,421
Pensiones y Jubilaciones	218,834,669	17,563,708	Incremento/Disminución Neta en el Efectivo y Equivalentes al Efectivo	46,906,330	-1,179,977
Transferencias a Fideicomiso, Mandatos y Contratos Análogos	0	0	Efectivo y Equivalentes al Efectivo al Inicio del Ejercicio	42,963,784	44,143,761
Transferencias a la Seguridad Social	0	0	Efectivo y Equivalentes al Efectivo al Final del Ejercicio	89,870,114	42,963,784
Donativos	0	0	Otras Aplicaciones de Operación	0	0
Transferencias al Externo	0	0	Flujos Netos de Efectivo por Actividades de Operación	11,271,181	-84,583,230
Participaciones	0	0			
Aportaciones	0	0			
Convenios	0	0			
Otras Aplicaciones de Operación	6,778,501	2,660,352			
Flujos Netos de Efectivo por Actividades de Operación	11,271,181	-84,583,230			

Bajo protesta de decir verdad declaramos que los Estados Financieros y sus Notas son razonablemente correctos y responsabilidad del emisor.

  
Dr. Alejandro Ricardo Femat Flores  
Director General

  
Mirza María Araceli Bocanegra Pedrosa  
Directora de Administración y Finanzas

  
Mirza María Mercedes Salas González  
Subdirectora de Finanzas y Presupuesto


# CUENTA PÚBLICA 2016

CUENTA PÚBLICA 2016  
PATRIMONIO DEL ENTE PÚBLICO DEL SECTOR PARAESTATAL  
(PESOS)

Ente Público: Instituto Potosino de Investigación Científica y Tecnológica, A.C.

CONCEPTO	Monto
Total de Patrimonio del ente público	525,592.533
% del Patrimonio del Ente Público que es propiedad del Poder Ejecutivo	100.00
Patrimonio del ente público que es propiedad del Poder Ejecutivo	525,592.533

Bajo protesta de decir verdad declaramos que los Estados Financieros y sus Notas son razonablemente correctos y responsabilidad del emisor.

  
Dr. Alejandro Ricardo Femat Flores  
Director General

  
Mtra. María Araceli Bocanegra Pedraza  
Directora de Administración y Finanzas


  
Mtra. María Mercedes Salas González  
Subdirección de Finanzas y Presupuesto

## Cuenta Pública 2016

INSTITUTO POTOSINO DE INVESTIGACIÓN CIENTÍFICA Y TECNOLÓGICA, A. C.  
INFORME DE PASIVOS CONTINGENTES

El Instituto sostiene un proceso de juicio, expediente: 298/2010 Juzgado: Junta No. 14 Bis México DF.

Estatus: En el presente juicio que se ventila ante la Junta Federal de Conciliación y Arbitraje del D.F., y se encuentra actualmente en desahogo de pruebas. Asunto riesgo medio.

  
Dr. Alejandro Ricardo Femat  
Flores  
Director General


  
Mtra. María Araceli Bocanegra  
Pedroza  
Directora de Administración y  
Finanzas

  
Mtra. María Mercedes Salas González  
Subdirectora de Finanzas y  
Presupuesto

## Cuenta Pública 2016

INSTITUTO POTOSINO DE INVESTIGACIÓN CIENTÍFICA Y TECNOLÓGICA, A. C.  
ESQUEMAS BURSÁTILES Y COBERTURAS FINANCIERAS

No Aplica

  
Dr. Alejandro Ricardo Femat Flores  
Director General

  
Mtra. María Araceli Bocanegra Pedroza  
Directora de Administración y Finanzas

  
Mtra. María Mercedes Salas González  
Subdirectora de Finanzas y Presupuesto

## Cuenta Pública 2016

INSTITUTO POTOSINO DE INVESTIGACIÓN CIENTÍFICA Y TECNOLÓGICA, AC

NOTAS A LOS ESTADOS FINANCIEROS

### I.I Información contable

Notas al Estado de Situación Financiera

#### Activo

##### Nota 1.1 Efectivo y Equivalentes

El efectivo y equivalentes corresponden a las aportaciones efectuadas por los subsidios y transferencias del Gobierno Federal, subsidio del Gobierno del Estado de San Luis Potosí, e ingresos recibidos por Entidades Gubernamentales, Sector Privado para el desarrollo de proyectos de investigación y desarrollo tecnológico, así como de Fondos por convocatoria y su saldo representa los recursos con los que el centro cuenta para cubrir los compromisos de pago al cierre preliminar del ejercicio.

Al 31 de diciembre de 2016 y 2015, este rubro se integra como sigue:

Concepto	Al 31 de	Al 31 de
	diciembre de 2016	Diciembre de 2015
Efectivo	292,620.5	317,299.0
Bancos/Tesorería	89,577,493.3	42,646,484.0
Total de efectivo y equivalentes	<u>89,870,113.8</u>	<u>42,963,784.0</u>

X  
A  
C



## Cuenta Pública 2016

### Nota 1.2 Derechos a recibir Efectivo y Equivalentes

Las cuentas por cobrar representan los clientes que forman parte de los recursos propios autogenerados por la venta de servicios del Instituto, así como los proyectos por convocatoria pendientes de recibir. Las operaciones se registran a su valor original que es el mismo de recuperación. Las cuentas por cobrar como fondeos de proyectos internos de recursos propios autogenerados y proyectos externos

Al 31 de diciembre de 2016 y 2015, este rubro se integra como sigue:

Concepto	Al 31 de Diciembre de 2016	Al 31 de Diciembre de 2015
Cuentas por Cobrar	18,419,330.2	5,134,313.0
Deudores Diversos	27,349,971.7	34,293,015.0
Otros Derechos a Recibir	814,305.4	0.0
<b>Total</b>	<b>46,583,607.3</b>	<b>39,427,328.0</b>

Las Inversiones de realización inmediata se valúan a su costo de adquisición más los rendimientos devengados. Su importe es similar a su valor de realización.

Las cuentas de inversión que maneja el Instituto se encuentran vinculadas con recursos fiscales, propios y recursos otorgados por el Consejo Nacional de Ciencia y Tecnología (CONACYT) para proyectos especiales; los intereses generados por dichas inversiones se registran en la fuente de financiamiento correspondiente.

El saldo al 31 de diciembre de 2016 y 2015, se integra como sigue:

Concepto	Al 31 de Diciembre de 2016	Al 31 de Diciembre de 2015
Inversiones Financieras	34,442,078.7	439,185.0
<b>Total</b>	<b>34,442,078.7</b>	<b>439,185.0</b>

X H C

## Cuenta Pública 2016

Concepto	Al 31 de Diciembre de 2016	Al 31 de Diciembre de 2015
Total Derechos a recibir Efectivo y Equivalentes	81,025,686.0	39,866,512.0

### Nota 1.3 Bienes Disponibles para su Transformación o Consumo (Almacenes)

La cuenta de Almacén de Materiales y Suministros de Consumo, así como la de Suvenirs, son controladas mediante el método de valuación de Costo Promedio.

El saldo al 31 de diciembre de 2016 y 2015, se integra como sigue:

Concepto	Al 31 de Diciembre de 2016	Al 31 de Diciembre de 2015
Almacén de Papelería	1,604,691.4	800,639.0
Almacén de Materiales y Productos de consumo	156,352.8	174,508.0
Almacén de Souvenirs	209,454.6	149,774.0
<b>Total</b>	<b>1,970,498.7</b>	<b>1,124,921.0</b>

### Nota 1.4 Otros Activos Circulantes

El Instituto ha otorgado depósitos en garantía por servicios que recibe, y que así se lo solicitan, como lo es Capital Leasing México S.A. de C.V a quien arrendamos equipo de transporte para el traslado del personal del Instituto ya que éste no se encuentra en las rutas del transporte público, C.F.E, Praxair México S. de R.L. de C.V., AOC México S.A. de C.V., e Infra, S.A. de C.V., estos últimos son proveedores de insumos de uso específico en laboratorios.

## Cuenta Pública 2016

Concepto	Al 31 de Diciembre de 2016	Al 31 de Diciembre de 2015
Depósitos en Garantía	319,540.7	0.0
Suma	319,540.7	0.0

En el Ejercicio 2016 se reclasificó el importe de los Gastos Pagados por Anticipado a la cuenta de Depósitos en Garantía atendiendo a las disposiciones de la CONAC y su Guía contabilizadora.

Concepto	Al 31 de Diciembre de 2016	Al 31 de Diciembre de 2015
Gastos Pagados por Adelantado	0.0	156,047.0
Suma	0.0	156,047.0

### Nota 1.5 Fideicomisos, Mandatos y Contratos Análogos

El Fideicomiso del Instituto: El Fondo de Investigación Científica y Desarrollo Tecnológico del IPICYT creado en el marco de la Ley de Ciencia y Tecnología en el año 2010 con número de registro 20103891W01534, cuyo objeto es el financiamiento de proyectos de acuerdo a las Reglas de Operación que rigen al fondo, en este apartado refleja su valor al 31 de diciembre de 2016.

Concepto	Al 31 de Diciembre de 2016	Al 31 de Diciembre de 2015
Fideicomisos, Mandatos y Contratos Análogos	1,368,029.4	0.0
Total	1,368,029.4	0.0

### Nota 1.6 Bienes Muebles, Inmuebles e Intangibles.

Estas inversiones se registran a su costo de adquisición.

Mediante decreto 530 del Poder Legislativo del Estado, Publicado en el Periódico Oficial de San Luis Potosí donde se publica la donación a favor del IPICYT con fecha 20 de noviembre de 2009. Con fecha 30 de junio de 2011, mediante

## Cuenta Pública 2016

contrato de donación a título gratuito y condicional, el Instituto obtiene la donación de terreno el cual deberá destinarse única y exclusivamente para la construcción de sus instalaciones; así como para la promoción y realización de investigación científica y de desarrollo tecnológico por un monto de 64, 204,300.0; valor que sustituye al señalado en el decreto 530.

Por lo que respecta a la construcción de los edificios del Instituto, está financiada con recursos del CONACYT y mediante la donación que efectuó el Gobierno del Estado de San Luis Potosí.

El equipo en tránsito al 31 de diciembre de 2016, forma parte de las adquisiciones comprometidas, dicho equipo se refleja en cuentas de activo fijo dentro del balance.

Estas inversiones se registran a su costo de adquisición; la depreciación se calcula con base en lo establecido en el Artículo 34 LISR por método de línea recta a partir del ejercicio de adquisición, aplicando las siguientes tasas anuales:

Mobiliario y equipo	10%
Equipo educacional y recreativo	10%
Equipo de transporte	25%
Herramientas y refacciones	10%
Equipo de cómputo	30%
Bienes artísticos y culturales	10%
Patentes y marcas	15%
Equipo de laboratorio	35%
Maquinaria y equipo	10%

Los libros y revistas del material bibliográfico no están sujetos a depreciación, debido a su valor intrínseco y carácter de permanencia.

Este rubro está representado al 31 de diciembre de 2016 y 2015, como sigue:

Bienes Inmuebles

## Cuenta Pública 2016

Concepto	Al 31 de Diciembre de 2016	Al 31 de Diciembre de 2015
Terrenos	64,204,310.1	64,204,310.1
Edificios no Habitacionales	289,229,982.0	172,014,540.6
Construcciones en Proceso en Bienes Propios	17,145,719.9	118,431,445.0
Otros Bienes Inmuebles	1,306,166.8	0.0
<b>Total</b>	<b>371,886,178.8</b>	<b>354,650,295.7</b>

**Bienes Muebles:**

Concepto	Al 31 de Diciembre de 2016	Al 31 de Diciembre de 2015
Mobiliario y Equipo de Administración	111,799,420.7	107,893,574.1
Mobiliario y Equipo Educativo y Recreativo	10,023,438.8	3,913,539.4
Equipo e Instrumental Médico y de Laboratorio	434,183,847.2	391,329,027.1
Equipo de Transporte	7,049,536.6	7,493,336.6
Maquinaria otros equipos y Herramienta	51,946,318.5	45,328,090.0
Colecciones, Obras de Arte y Objetos Valiosos	230,517.2	230,517.2
Otros Bienes Muebles	62,165,019.7	61,301,563.0
<b>Suma</b>	<b>677,398,098.7</b>	<b>617,489,647.5</b>

**Nota 1.6.1 Activos intangibles**

El descubrimiento de nuevas tecnologías nos plantea el reto de patentar e incluir nuevas marcas, mismas que se ven reflejadas en este rubro, incluye también el importe por el derecho de uso de los programas informáticos.

Al 31 de diciembre de 2016 y 2015, este rubro se integra como sigue:

## Cuenta Pública 2016

Concepto	Al 31 de Diciembre de 2015	Al 31 de Diciembre de 2015
Patentes, Marcas y Derechos	14,943,819.7	14,535,558.7
Software	6,107.4	6,107.4
<b>Suma</b>	<b>14,949,927.1</b>	<b>14,541,666.1</b>

### Nota 1.6.2 Estimaciones y Deterioros

Al 31 de diciembre de 2016 y 2015, este rubro se integra como sigue:

Concepto	Al 31 de Diciembre de 2016	Al 31 de Diciembre de 2015
Depreciación acumulada de Edificios no habitacionales	-53,240,525.8	-45,110,283.0
Depreciación Acum. de Mobiliario y Equipo de Administración	-94,255,082.8	-88,538,148.0
Depreciación Acum. de Mobiliario y Equipo Educativo Recreativo	-2,540,275.2	-2,756,703.7
Depreciación Acum. de Equipo e Instrumental Médico y Laboratorio	-353,711,735.2	-286,518,540.0
Depreciación Acum. de Equipo Transporte	-7,218,266.4	-7,192,262.0
Depreciación Acum. de Maquinaria otros equipos y Herram	-16,078,686.0	-11,791,571.0
Depreciación Acum. de Colecciones, Obras de Arte y Objetos	-221,720.5	-221,236.0
Amortización Acumulada de Patentes y Marcas	-4,559,862.9	-3,000,845.3
<b>Suma</b>	<b>-531,826,154.8</b>	<b>-445,229,590.0</b>

Handwritten initials and a large 'C' mark.

## Cuenta Pública 2016

**Pasivo**

**Nota 1.7 Cuentas por pagar a corto plazo**

**Proveedores**

Al 31 diciembre de 2016 y 2015, este rubro se integra como sigue:

Concepto	Al 31 de Diciembre de 2016
AB Sciex SA de CV	366,048.5
ATL Tecnología SA de CV	122,629.6
Accura Monterrey SA de CV	547,900.0
Acualimpio del Centro SA de CV	578,191.8
Alestra S de RL de CV	1,342,240.2
Analitek SA de CV	823,930.1
Beltran Palomo Ma del Rosario	376,230.0
Biotech del Norte SAPI de CV	271,025.0
CFE Suministrador de Servicios Basicos	379,005.0
Caldera Drilling SA de CV	408,823.2
Capital Leasing México SA de CV	247,987.3
Carbotecnia SA de CV	510,178.9
Construcciones y Multiservicios Fegar SA de CV	1,166,598.5
Consultoria y Soporte Técnico Operativo del Sur SA de CV	208,568.0
Dalce del Centro SA de CV	105,516.8
EBSCO México Inc. SA de CV	2,159,775.6
El Crisol SA de CV	328,280.0
Gold One Supplies México SA de CV	1,764,016.7
Grupo Constructor Aquiles SA de CV	5,755,024.4
Hermos SA de CV	268,656.4

# Cuenta Pública 2016

Concepto	Al 31 de Diciembre de 2016
Instrumentación y Servicios Analíticos SA de CV	4,560,669.8
Ledon Caballero Carlo Aldo	156,600.0
Maroto Cabrera Carlos	240,000.0
Mazak México SA de CV	319,185.2
Mitutoyo Mexicana SA de CV	850,770.3
Nova Graphitex de México SA de CV	179,568.0
Hóñez y Asociados SA de CV	10,340,491.9
Organismo Inter municipal Metropolitano de Agua Potable	182,157.0
Productos y Controles del Norte SA de CV	196,090.7
Proyectos Asesoría y Construcción Eléctrica Ormart SA de CV	167,377.2
S & S Suministros y Servicios SA de CV	118,248.4
Salas Carrizales Héctor Leonardo	368,880.1
Sartorius de México SA de CV	332,200.0
Sigma Aldrich Química S de RL de CV	155,061.0
Sistemas Automatizados e Industriales División Electroquímica SA de CV	748,785.1
Sistemas de Energía SISE SA de CV	191,457.9
Solis Mendiola Luis Alberto	294,421.3
Soluciones y Productos Ambientales SA de CV	2,276,355.0
Vélez Montejo Sandro	107,880.0
XFERT Consultores en Tecnologías y Comunicaciones SA de CV	1,222,130.0
Otros Proveedores	2,170,434.0
<b>Total Proveedores</b>	<b>42,909,388.6</b>

Handwritten signature and initials.



## Cuenta Pública 2016

Concepto	Al 31 de Diciembre de 2016	Al 31 de Diciembre de 2015
Proveedores por pagar a corto plazo	42,909,388.6	29,668,362.0

### Nota 1.8 Retenciones y Contribuciones por pagar a Corto Plazo

Al 31 diciembre de 2016 y 2015, este rubro se integra como sigue:

Concepto	Al 31 de Diciembre de 2016	Al 31 de Diciembre de 2015
ISR Retenido por salarios	3,110,095.7	2,923,754.0
ISR Retenido por asimilables a salarios	1,310,461.1	915,006.0
Retención ISR 10%	203,049.9	194,075.0
Retención IVA	217,113.3	165,693.0
IVA por Pagar	3,282,189.9	2,791,319.5
Retención IVA 4% Transporte	0.0	2,953.0
Retenciones de 5% al millar	32,813.0	50,056.0
Contribuciones de Seguridad Social	1,253,857.3	506,658.0
Impuesto sobre Nomina	542,444.0	0.0
<b>Total</b>	<b>9,952,024.6</b>	<b>7,549,504.5</b>

# 27 C

## Cuenta Pública 2016

Concepto	Al 31 de Diciembre de 2016	Al 31 de Diciembre de 2015
Remuneración por pagar al Personal de Carácter Transitorio a corto plazo	13.106.7	0.0

### Nota 1.9 Fondos de Terceros en Administración y/o Garantía a Corto y Largo Plazo

Al 31 diciembre de 2016 este rubro representa un saldo en Fondos en Administración pendiente de reintegrar al cliente debido a que el proyecto se encuentra en proceso de cierre, al igual se represente el saldo del Fideicomiso del IPICYT.

Concepto	Al 31 de Diciembre de 2016	Al 31 de Diciembre de 2015
Fondos en Administración	382.0	382.0
Fideicomiso 741244	1.368,029.4	0.0
<b>Total</b>	<b>1,368,411.4</b>	<b>382.0</b>

### Nota 1.10 Otros Pasivos a Corto Plazo

Al 31 diciembre de 2016 y 2015, este rubro se integra como sigue:

Concepto	Al 31 de Diciembre de 2016	Al 31 de Diciembre de 2015
Intereses y comisiones por pagar corto plazo	4,645.7	3,034.0
Otras Cuentas por Pagar	28,542,354.0	34,207,219.0
Otras Provisiones a corto plazo	6,886.4	6,886.4
<b>Suma</b>	<b>28,553,086.1</b>	<b>34,217,139.4</b>

## Cuenta Pública 2016

En este bloque se refleja intereses por pagar es el saldo de los intereses y rendimientos de la cuenta de Recursos Fiscales para su reintegro a la Secretaría de Hacienda, las otras provisiones a corto plazo corresponden a provisiones de demandas y litigios referentes al juicio 298/2010 Juzgado: Junta No.14 Bis México D.F.

### II. Notas al Estado de Actividades

#### Nota 2 Ingresos de la gestión

Los ingresos derivados por venta de bienes y servicios con el sector productivo, incluyen servicios a la industria y a las entidades gubernamentales, la transferencia de conocimiento y proyectos de innovación en el marco del programa de estímulos a la innovación,

Las Transferencias, Asignaciones. Subsidios y Otras ayudas, corresponden a las aportaciones del Gobierno Federal,

Los otros ingresos y beneficios varios se generan de transacciones y eventos inusuales que no son propios del objeto del Instituto, en el ejercicio 2016 se ven afectados por la cantidad de 28,911,171.3 de pesos que resulta del acreditamiento del IVA pagado por el Fideicomiso, derivado de los gastos vinculados con los ingresos por operaciones gravadas del Instituto, es importante señalar que este ingreso es únicamente una representación contable de la operación fiscal del acreditamiento del IVA y no se genera un flujo de efectivo para tal efecto.

El rubro de Participaciones y Aportaciones corresponde al ingreso por los Proyectos por Convocatoria.

Concepto	Al 31 de Diciembre de 2016	Al 31 de Diciembre de 2015
Ingresos por Venta de Bienes y Servicios	361,723,834.1	89,506,915.0
Transferencias, Asignaciones, Subsidios y Otras Ayudas	124,364,249.0	178,085,205.0
Participaciones y Aportaciones	54,921,715.4	0.0
Otros Ingresos y Beneficios Varios	30,894,578.0	8,860,863.0
<b>Total de Ingresos</b>	<b>571,904,375.5</b>	<b>276,452,983.0</b>

K H C

## Cuenta Pública 2016

### Nota 2.2 Gastos y otras pérdidas

Adicionalmente en el ejercicio se reconocieron otros gastos que no requieren la utilización de efectivo como las depreciaciones y amortizaciones.

Concepto	Al 31 de Diciembre de	
	2016	2015
Servicios Personales	159,761,786.9	133,469,638.0
Materiales y Suministros	34,772,457.7	53,604,771.0
Servicios Generales	122,810,874.0	141,012,295.0
Ayudas Sociales	17,674,905.6	12,725,449.0
Transferencias a Fideicomisos Mandatos y Contratos Análogos	218,834,669.2	17,563,708.0
Estimaciones, Depreciaciones, Deterioros, Obsolescencias y Amortizaciones	86,596,565.0	70,601,277.0
Otros Gastos	6,778,500.8	2,660,353.0
<b>Total de Gastos y Otras Pérdidas</b>	<b>647,229,759.1</b>	<b>431,637,489.0</b>

### III. Notas al Estado de Variaciones en la Hacienda Pública/Patrimonio

Nota 3.1 Al 31 diciembre de 2016 y 2015, este rubro se integra como sigue:

Concepto	Al 31 de Diciembre de	
	2016	2015
Patrimonio	292,978,021.2	292,978,021.2
Patrimonio de Activo Fijo	623,611,085.3	546,708,889.6
Superávit por Revaluación	22,330,628.8	22,330,629.0
Superávit por donación	35,021,259.0	35,021,259.0
Resultado de ejercicios anteriores	-373,023,077.0	-217,838,570.0
Resultado del ejercicio (periodo)	-75,325,383.6	-155,184,507.0

H H C

## Cuenta Pública 2016

Total de Patrimonio 525,592,533.7 524,015,721.8

El principal cambio se observa en la cuenta de patrimonio de activo fijo con un incremento en 2016 por \$76,902,194.3 pesos con relación al ejercicio 2015, estas variaciones se derivan por la asignación de recursos de las distintas fuentes de financiamiento como se detallan a continuación:

Concepto	Al 31 de Diciembre de 2016	Al 31 de Diciembre de 2016	Al 31 de Diciembre de 2016	Al 31 de Diciembre de 2016
	Fiscales	Propias	Fideicomiso	Participaciones y Aportaciones
Patrimonio de Activo Fijo	26,870,000.0	984,265.5	5,801,692.5	43,246,237.6
Total de Patrimonio	26,870,000.0	984,265.5	5,801,692.5	43,246,237.6

Aportaciones del Gobierno Federal - El incremento en recursos fiscales se debió a las aportaciones de capital para los rubros de bienes muebles y obra pública.

Recursos Propios - El incremento se representa las adquisiciones para el desarrollo de proyectos de investigación y desarrollo tecnológico por la venta de bienes y servicios con el sector público y privado.

Participaciones y Aportaciones - El incremento representa las adquisiciones de bienes muebles y gasto de obra con recursos de proyectos por convocatoria y el fideicomiso del IPICYT, para el desarrollo de proyectos de investigación científica y tecnológica.

#### IV. Notas al Estado Flujos de Efectivo

**Nota 4.1** El análisis de los saldos inicial y final que figuran en la última parte del Estado de Flujo de Efectivo, en la cuenta de efectivo y equivalentes es como sigue:

## Cuenta Pública 2016

Concepto	Al 31 de Diciembre de 2016	Al 31 de Diciembre de 2015
Efectivo en Bancos-Tesorería	89,870,114.0	42,963,784.0
Inversiones temporales (hasta 3 meses)	34,442,078.7	439,185.0
Depósitos de fondos de terceros y otros	0.0	0.0
<b>Total de Efectivo y Equivalentes</b>	<b>124,312,192.7</b>	<b>43,402,968.0</b>
Concepto	Al 31 de Diciembre de 2016	Al 31 de Diciembre de 2015
Ahorro/Desahorro antes de rubros extraordinarios	-75,325,383.6	-155,184,507.0
Depreciación	-86,596,565.0	-70,601,277.0

H  
H  
C

### I.II Información Presupuestal

Ley de Ingresos Presupuesto (Pesos)				
	Estimado	Modificado	Devengado	Recaudado
Servicios Personales	105,263,374.00	108,169,155.00	159,877,823.00	158,877,823.00
Materiales y Suministros	32,152,300.00	22,321,717.00	22,868,167.00	21,931,869.00
Servicios Generales	68,906,655.00	90,482,780.00	90,706,310.00	86,681,096.00
Subsidios	2,934,000.00	2,934,000.00	4,609,307.00	4,609,307.00
Otros de Corriente	674,872.00	211,914,591.00	200,750,343.00	201,459,059.00
<b>Gasto Corriente</b>	<b>209,931,201.00</b>	<b>435,822,243.00</b>	<b>485,819,950.00</b>	<b>473,559,154.00</b>
-Bienes Muebles, Inmuebles e	29,200,000.00	18,870,000.00	10,854,266.00	10,433,881.00

## Cuenta Pública 2016

Intangibles				
- Inversión Pública	17,800,000.00	17,800,000.00	17,000,000.00	17,000,000.00
Inversión Física	<u>46,000,000.00</u>	<u>36,670,000.00</u>	<u>27,854,266.00</u>	<u>27,433,981.00</u>
<b>TOTAL</b>	<b><u>255,931,201.00</u></b>	<b><u>472,492,243.00</u></b>	<b><u>513,674,216.00</u></b>	<b><u>500,993,035.00</u></b>

De los recursos asignados con el PEF y sus adecuaciones presupuestarias se refleja el total de ingresos efectivamente recibidos en el ejercicio, las variaciones del recaudado se deben principalmente a los recursos propios por la venta de bienes o servicios obtenidos en el cuarto trimestre del año.

Los ingresos de Transferencias, Asignaciones, Subsidios y otras ayudas, registraron adecuaciones presupuestarias por la cantidad de 1,439.0 miles de pesos disminución al presupuesto aprobado, dando un total al Ingreso Modificado por 151,234.3 miles de pesos; los ingresos devengados ascienden a 151,234.3 miles de pesos, los cuales fueron recaudados en su totalidad.

Los ingresos autogenerados, presentaron ampliaciones por la cantidad de 218,000.0 miles de pesos; dando un total al Ingreso Modificado por 321,258.0 miles de pesos; los ingresos devengados ascienden a 362,439.9 miles de pesos, de los cuales fueron recaudados 349,768.8 miles de pesos.

Los ingresos asignados por la federación y los recursos propios autogenerados, en el capítulo 5000 y capítulo 6000, se ven reflejados en cuentas presupuestales debido a que estos son registrados a la cuenta de bancos contra patrimonio.

*Handwritten signature/initials*

	Ley de Egresos Presupuesto (Pesos)		
	Estimado	Modificado	Devengado
<b>-</b>			<b>Pagado</b>
Servicios Personales	105,263,374.00	108,169,155.00	158,877,823.00
Materiales y Suministros	32,152,300.00	22,321,717.00	21,931,869.00
Servicios Generales	68,906,655.00	90,482,780.00	86,681,096.00
Subsidios	2,934,000.00	2,934,000.00	4,609,307.00
Otros de Corriente	674,872.00	211,914,591.00	205,558,512.00

## Cuenta Pública 2016

Gasto Corriente	<u>209,931,201.00</u>	<u>435,822,243.00</u>	<u>482,620,119.00</u>	<u>477,658,607.00</u>
-Bienes Muebles, Inmuebles e Intangibles	28,200,000.00	18,870,000.00	10,854,266.00	10,433,881.00
- Inversión Pública	17,800,000.00	17,800,000.00	17,000,000.00	17,000,000.00
Inversión Física	<u>46,000,000.00</u>	<u>36,670,000.00</u>	<u>27,854,266.00</u>	<u>27,433,881.00</u>
TOTAL	<u>255,931,201.00</u>	<u>472,492,243.00</u>	<u>510,474,385.00</u>	<u>505,092,488.00</u>

V. Conciliación entre los ingresos Presupuestarios y Contables, así como entre los Egresos Presupuestarios y los Gastos Contables.

### Nota 5.1 Conciliación de los Ingresos Presupuestarios y Contables

91W Instituto Potosino de Investigación Científica y Tecnológica, A.C. (IPICYT) 38 Consejo Nacional de Ciencia y Tecnología (CONACYT)  Conciliación entre los Ingresos Presupuestarios y Contables Al 31 de Diciembre 2016 (Miles de pesos)		500,993.0
<b>1. Ingresos presupuestales:</b>		
<b>2. Más Ingresos Contables no Presupuestarios</b>		97,781.4
Incremento por variación de inventarios		
Disminución del exceso de estimaciones por pérdida o deterioro u obsolescencia		
Disminución del exceso de provisiones		



## Cuenta Pública 2016

Otros Ingresos o beneficios varios	30,357.0	
Otros Ingresos Contables no Presupuestarios	67,424.4	
<b>3. Menos Ingresos Presupuestarios no contables</b>		<b>26,870.0</b>
Productos de capital	26,870	
Aprovechamientos de capital		
Ingresos derivados de financiamientos		
Otros Ingresos Presupuestarios no Contables		
<b>4. Ingresos Contables (4 = 1 + 2 - 3)</b>		<b>571,904.4</b>

### Nota 5.2 Conciliación de los Ingresos Presupuestarios y Contables

91W Instituto Potosino de Investigación Científica y Tecnológica, A.C. (IPICYT) 38 Consejo Nacional de Ciencia y Tecnología (CONACYT) Conciliación entre los Egresos Presupuestarios y Contables Al 31 de Diciembre 2016 (Miles de pesos)		
<b>1. Total de Egresos (Presupuestarios)</b>		<b>505,092.5</b>
<b>2. Menos Egresos Presupuestarios no Contables</b>		<b>12,119.9</b>
Mobiliario y equipo de administración	1,105.7	
Bienes informáticos	1,232.4	
Mobiliario y equipo Educativo y Recreativo	334.7	
Equipo e Instrumental Médico y de Laboratorio	5,955.7	

## Cuenta Pública 2016

Vehículos y equipo de transporte		
Equipo de defensa y seguridad		
Máquinaria otros equipos y herramientas	620.3	
Activos biológicos	476.1	
Bienes inmuebles		
Activos intangibles	709.0	
Obra pública en bienes propios	17,000.0	
Acciones y participaciones de capital		
Compra de títulos y valores		
Inversiones en fideicomisos, mandatos y otros análogos		
Provisiones para contingencias y otras erogaciones especiales		
Amortización de la deuda pública		
Adeudos de ejercicios anteriores ADEFAS		
Otros Egresos Presupuestarios no Contables	-15,314.0	
<b>3. Mas Egresos contables no Presupuestarios</b>		154,257.2
Estimaciones, depreciaciones, deterioros, obsolescencia y amortizaciones	86,596.6	
Provisiones		
Disminución de Inventarios		
Aumento por insuficiencia de estimaciones por pérdida o deterioro u obsolescencia		
Aumento por insuficiencia de provisiones		
Otros gastos	6,778.5	
Otros Egresos Presupuestarios no Contables	60,882.1	
<b>4. Total de Gasto Contable (4 = 1 - 2 + 3)</b>		647,229.8



## Cuenta Pública 2016

### Conciliación Contable Presupuestal:

En 2016 el presupuesto pagado del Instituto Potosino de Investigación Científica y Tecnológica, A.C. fue de 505,092.5 miles de pesos, cifra superior en 97.3% con relación al presupuesto aprobado. Este comportamiento se debió principalmente al mayor presupuesto pagado en los rubros de Gasto de Operación (107.5%), Servicios Personales (150.9%), Inversión Física (59.6%), Otros de Corrientes (205,558.5 miles de pesos) y de Subsidios (157.1%).

### GASTO CORRIENTE

➤ El Gasto Corriente pagado observó una variación positiva de 134.8%, en relación al presupuesto aprobado. La variación corresponde a las ampliaciones de Recursos Fiscales y de Recursos Propios a través del Módulo de Adecuaciones Presupuestarias de Egresos (MAPE). Cabe señalar que no fue posible la autorización del total de las solicitudes, debido a que los ingresos de empresas vinculadas con el IPICYT a través del Programa de Estimulos a la Innovación (PEI) y proyectos con PEMEX fueron recaudados en el último mes del ejercicio. Su evolución por rubro de gasto se presenta a continuación:

- ❖ Las erogaciones en **Servicios Personales** registraron un mayor presupuesto pagado de 50.9% respecto al presupuesto aprobado, debido principalmente a lo siguiente:
  - Ampliación líquida correspondiente a la adecuación presupuestaria 2016-38-90A-70, Provisiones Salariales y Económicas de conformidad con los dictámenes emitidos por la UCP a efecto de cubrir la Política Salarial al Personal Científico y Tecnológico y Administrativo y de Apoyo.
  - Ampliación líquida correspondiente a la adecuación presupuestaria 2016-38-90A-209 con cargo al ramo 23 con el fin de llevar a cabo la conversión por promoción de 124 plazas de personal científico y tecnológico a favor 10 Centros Públicos de Investigación.
  - Ampliación líquida correspondiente a las adecuaciones presupuestarias 2016-38-90A-276 y 2016-38-90A-277, Registro de los catálogos de puestos y tabuladores de sueldos y salarios de los servidores públicos de mando y enlace de los CPIs con fecha de vigencia 1 de junio de 2016, que se efectúa con recursos del Ramo General 23 Provisiones Salariales y Económicas (otras medidas de carácter laboral y económico)
  - Cabe mencionar que no existió adecuación presupuestaria para Actividades de Apoyo a la Función Pública y Buen Gobierno.
- ❖ En el rubro de **Gasto de Operación** se registró un presupuesto pagado mayor en 7.5%, en comparación con el presupuesto aprobado, las causas que explican esta variación son las siguientes:
  - En **Materiales y Suministros** se registró un menor presupuesto pagado de 31.8%, en comparación con el presupuesto aprobado, derivado principalmente por lo siguiente:

## Cuenta Pública 2016

- Se realizó un número considerable de adquisiciones de sustancias químicas, reactivos, material de laboratorio y de material para información en actividades de investigación científica y tecnológica, debido al compromiso de proyectos de investigación básica, proyectos por convocatoria y proyectos autogenerados, todos estos gastos resultaron indispensables para el desarrollo de los proyectos en comento y con ello el cumplimiento de las metas y objetivos estratégicos institucionales.
- Reducción líquida correspondiente a la adecuación presupuestaria 2016-38-90X-114 Con fundamento en los artículos 31 de la Ley Orgánica de la Administración Pública Federal; 106, fracción V, del Reglamento de la Ley Federal de Presupuesto y Responsabilidad Hacendaria y 62 del Reglamento Interior de la Secretaría de Hacienda y Crédito Público, se registra la presente adecuación por motivos de control presupuestario, por lo cual el presupuesto modificado tiene una variación del 2% con referencia al presupuesto pagado.
- Es de señalar que los recursos fiscales asignados no sufrieron variaciones, ya que el presupuesto devengado para el ejercicio 2016 correspondió al presupuesto modificado aprobado.
- El presupuesto pagado en **Servicios Generales** registró un incremento de 25.8% respecto al presupuesto aprobado, que se explica principalmente por lo siguiente:
  - Derivado de la ampliación en el ejercicio, de recursos por captación de proyectos de investigación básica, proyectos por convocatoria y proyectos autogenerados, como resultado del cumplimiento de las metas y objetivos estratégicos institucionales, así como del crecimiento en infraestructura en el instituto que incrementa el pago de servicios de gastos fijos y mantenimiento.
  - Cabe señalar que en los recursos fiscales asignados a este rubro existe una variación del 17.3% respecto al original debido a la reducción líquida presupuestal 2016-38-90X-114.
- ❖ En el rubro de **Subsidios** se observó un mayor presupuesto pagado de 57.1%, respecto al presupuesto aprobado, que se explica por lo siguiente:
  - El impacto presentado en esta variación se debe principalmente al incremento de apoyo en becas de proyectos por convocatoria y proyectos de recursos autogenerados.
  - Los recursos fiscales asignados en este rubro, no sufrieron variaciones, ya que el presupuesto devengado para el ejercicio 2016 correspondió al presupuesto modificado aprobado.
- ❖ En el rubro de **Otros de Corriente**, se observó un mayor presupuesto pagado de 205,558.5 miles de pesos respecto a lo aprobado. Esta variación se explica por lo siguiente:
  - El impacto en esta variación se presenta principalmente en la partida de transferencias a fideicomisos, mandatos y otros análogos, en el que se registró un monto ejercido de 220,872.5 miles de pesos.
  - La Variación en Otros Servicios Generales se genera por montos recuperables derivadas de por cuenta de terceros por un monto de 15,314 miles de pesos.
  - La variación en Ayudas Sociales se debe al incremento de apoyo en base a la adecuación presupuestal en prácticas profesionales y servicio social de Recursos Autogenerados por un monto de 1,215.9 miles de pesos.

**PENSIONES Y JUBILACIONES**

- No se presupuestaron recursos.

**GASTO DE INVERSIÓN**

- El Gasto de Inversión fue menor en 40.3% con relación al presupuesto aprobado, variación que se explica a continuación:
  - ❖ En Inversión Física el presupuesto pagado fue menor en 40.3% con relación al presupuesto aprobado, comportamiento que se explica por los siguientes elementos:
    - En Bienes Muebles, Inmuebles e Intangibles el presupuesto pagado fue menor en 63.0% con relación al presupuesto aprobado y menor en un 45.0% con relación al presupuesto modificado, diferencia resultante entre el presupuesto aprobado y el presupuesto modificado por la adecuación presupuestaria 2016-38-91W-3, como resultado de la adquisición de equipamiento y mobiliario, el cual tiene como objeto coadyuvar al fortalecimiento de la Infraestructura Científica y Tecnológica de los centros Públicos Conacyt; La adecuación presupuestaria mencionada está respaldada con cartera de inversión, 153891W0001, correspondiente al Programa Anual de Adquisiciones IPICYT 2016.
    - En Inversión Pública, el presupuesto pagado fue menor en 4.5% con relación al presupuesto aprobado, como resultado del acondicionamiento de espacios apropiados para investigadores, técnicos y estudiantes, el cual tiene como objeto coadyuvar al fortalecimiento de la Infraestructura Científica y Tecnológica de los centros Públicos Conacyt; el monto asignado fue de 17,800.0 miles de pesos con cartera de inversión 153891W0002 correspondientes a la Construcción de Obras Exteriores IPICYT.
  - ❖ Los rubros de *Subsidios* y *Otros de Inversión* no tuvieron asignación de recursos.

**Notas de Memoria (Cuentas de orden)**

Cuentas de Orden Contables

Al 31 de diciembre de 2016, este rubro se integra como sigue:

## Cuenta Pública 2016

Fianzas y Garantías Recibidas	Cargo	Fianzas y Garantías Recibidas	Abono
7.3.3	14,726,223.0		14,726,223.0
7.3.4		7.3.4	
		7.3.3	

### Cuentas de Orden Presupuestarias

Al 31 de diciembre de 2016, este rubro se integra como sigue:

Fuente de Financiamiento	Estado 8.1.1	Aplicaciones / (Reducciones)	Ingresos Modificado 8.1.3	Ingresos Devengado 8.1.4	Ingreso Recaudado 8.1.5
<b>TOTAL</b>	<b>255,931,201.00</b>	<b>216,563,042.00</b>	<b>472,492,243.00</b>	<b>513,674,216.00</b>	<b>500,993,035.00</b>
Recursos Fiscales	152,673,207.00	-1,438,958.00	151,234,249.00	151,234,249.00	151,234,249.00
Ingresos propios, venta de bienes y servicios	103,257,994.00	218,000,000.00	321,257,994.00	362,439,967.00	349,758,786.00

### Notas de Gestión Administrativa

#### 1.-Introducción

Los estados financieros de los entes públicos, proveen de información financiera a los principales usuarios de la misma, al congreso y a los ciudadanos.

El objetivo del presente documento es la revelación del contexto y de los aspectos económicos-financieros más relevantes, que influyeron en las decisiones del periodo, y que deberán ser considerados en la elaboración de los estados financieros para la mayor comprensión de los mismos y sus particularidades.

## Cuenta Pública 2016

De esta manera, se informa y explica la respuesta del gobierno a las condiciones relacionadas con la información financiera de cada periodo de gestión; además, de exponer aquellas políticas que podrían afectar la toma de decisiones en periodos posteriores.

### 2.-Panorama Económico y Financiero

El Instituto se apegó a las disposiciones de racionalidad, austeridad y transparencia del gasto emitidas por el Gobierno Federal, las adecuaciones presupuestales que se realizaron el ejercicio con recursos fiscales fueron básicamente para cubrir la política salarial, actualización de prestaciones socioeconómicas y cubrir las necesidades primordiales para el fortalecimiento de la infraestructura física de la Institución.

En cuanto a la captación de recursos propios presentó un incremento del 211.1% en relación a la meta de ingresos establecida al inicio del ejercicio.

Con base en el Plan Nacional de Desarrollo 2013-2018, en Octubre 2013 el Ejecutivo Federal presentó, a través de la Secretaría de Hacienda y Crédito Público, la Reforma Hacendaria, que contempla que todas las Dependencias y Entidades de la Administración Pública apliquen los mismos principios y reglas a fin de facilitar el registro y la fiscalización de sus activos, pasivos, ingresos y gastos, así como mediciones de aspectos, tales como la eficiencia económica, la eficiencia del gasto y los ingresos públicos, entre otros. Estas condiciones permitirán generar información accesible al público, que cada día demanda mayor información sobre la forma y destino que los gobiernos dan a las contribuciones.

El IPICYT desarrolló un proyecto para cumplimiento al proceso de armonización contable, el cual ya fue terminada su etapa de construcción, estableciendo un GRP con dos módulos principales: Sistema Integral de Información del IPICYT (SIPICYT) y Sistema de Administración Presupuestal (IPISAP).

Módulo administrativo, el cual se establecen los parámetros de operación y normativos para realizar requerimientos de bienes o servicios.

Módulo contable que contiene todos los parámetros necesarios para el registro y control las operaciones presupuestales, contables y financieras del IPICYT, así como la obtención en tiempo real de información confiable para la mejor toma de decisiones.

Con el fin de automatizar la emisión de CFDI y el registro de los ingresos, se agregaron módulos de emisión de estos, ligado al módulo de cuentas por cobrar.

Se desarrolló una herramienta de validación y almacenamiento de CFDI emitidos a favor del IPICYT, y adicionalmente permite encriptar dichos CDFI a las pólizas contables, con lo cual se logra cumplir con lo dispuesto en el Artículo 28 Fracción III del C.F.F.

En este ejercicio se incorporaron dos herramientas al sistema GRP:

## Cuenta Pública 2016

La primera con el fin de dar cumplimiento a lo establecido en la Ley General de Transparencia y Acceso a la Información Pública se desarrolló un módulo de reportes de información financiera, contable, presupuestal y de verificación, atendiendo los lineamientos publicados en el DOF el 4 de mayo del 2016 para su publicación en el Sistema de Portales de Obligaciones de Transparencia (SIPOT).

La segunda un módulo de control, verificación y reportes para dar cumplimiento a lo establecidos en la Ley de Disciplina Financiera para las Entidades Federativas y los Municipios, en vigor desde abril de 2016.

Actualmente el sistema se encuentra en una etapa de actualización y mejora, se buscan áreas de oportunidad con el fin de seguir optimizando recursos humanos y materiales, así como adecuar el sistema a los nuevos requerimientos de las entidades fiscalizadoras.

➤ Entre los beneficios logrados en IPICYT se pueden detallar los siguientes:

- ❖ Fortalecer las capacidades y gestión interna.
- ❖ Simplificar la administración en términos de aplicación de normatividad.
- ❖ Generar conocimiento pertinente y patrimonio tecnológico.
- ❖ Optimizar las capacidades tecnológicas
- ❖ Fortalecer la infraestructura física, a fin de incrementar las capacidades de las áreas sustantivas y atender las crecientes necesidades de nuestros clientes.
- ❖ Mejora continua y vinculación automática con las especificaciones fiscales necesarias para cumplir en tiempo y forma requerimientos de las diferentes entidades fiscalizadoras.
- ❖ Optimización de recursos materiales y humanos.

### 3.-Autorización e Historia

El Instituto Potosino de Investigación Científica y Tecnológica, A.C., (IPICYT o el Instituto) se constituyó mediante un contrato de Asociación Civil el 24 de noviembre del 2000, con personalidad jurídica y patrimonio propio.

El Instituto Potosino de Investigación Científica y Tecnológica, A.C., es una entidad paraestatal, con personalidad jurídica y patrimonio propio, con base en lo que establece el artículo 46 de la Ley Orgánica de la Administración Pública Federal y sujeta a lo previsto en la Ley de las Entidades Paraestatales, su reglamento y demás disposiciones aplicables.



## Cuenta Pública 2016

El Instituto, fue reconocido como Centro Público de Investigación por el Consejo Nacional de Ciencia y Tecnología, mediante resolución publicada en el Diario Oficial de la Federación, por primera ocasión, el 4 de septiembre del 2002.

El Instituto en el año 2010 crea el Fondo de Investigación Científica y Desarrollo Tecnológico del IPICYT creado en el marco de la Ley de Ciencia y con número de registro 20103891W01534, cuyo objeto es el financiamiento de proyectos de acuerdo a las Reglas de Operación que rigen al fondo.

#### **4.-Organización y objetivo Social**

Sus principales objetivos son los siguientes:

- I. Organizar y realizar investigaciones en el área de las ciencias exactas y naturales y sus aplicaciones.
- II. Formar recursos humanos de alto nivel para realizar investigación tecnológica y actividades de docencia.
- III. Ofrecer programas de educación superior y posgrado en el campo de las ciencias exactas y naturales, así como sus aplicaciones. Otorgar los respectivos grados académicos que comprenden la Licenciatura, Maestría y Doctorado conforme a los programas y métodos autorizados, y a los planes de estudios aprobados por la Secretaría de Educación Pública.
- IV. Otorgar diplomas, certificados y títulos profesionales en sus grados autorizados con la autorización de la Secretaría de Educación Pública, y en concordancia con la Ley de la Materia.
- V. Cumplir con los planes de estudio, programas y métodos de enseñanza autorizados, así como satisfacer los requisitos que establece la Ley General de Educación, y la Ley de Educación del Estado, con amplitud y suficiencia técnica y práctica necesarias, a fin de que sus egresados obtengan la capacitación académica suficiente para la obtención del título y el ejercicio de su profesión, conforme a la Ley Reglamentaria del Artículo 5to (quinto) constitucional relativo al ejercicio de las profesiones del Distrito Federal.
- VI. Gestionar ante las autoridades administrativas competentes el registro de patentes, marcas o cualquier otro título de propiedad, así como promover la aplicación de los resultados de la investigación, previstos en la Ley para el Fomento de la Investigación Científica y Tecnológica.

## Cuenta Pública 2016

VII. Constituir con el carácter de fideicomitente, los fondos de investigación científica y de desarrollo tecnológico en los términos y condiciones que señala la Ley para el Fomento de la Investigación Científica y Tecnológica y por consiguiente, ser beneficiario de los mismos, así como otros fideicomisos con apego a los ordenamientos aplicables y conforme a las reglas que aprueba la Junta Directiva.

VIII. Regir sus relaciones con la Administración Pública Federal y con el Consejo Nacional de Ciencia y Tecnología, conforme a los convenios de desempeño que al efecto establezcan, bajo los términos y condiciones que señala la Ley para el Fomento a la Investigación Científica y Tecnológica.

IX. Brindar apoyo a la industria y a los sectores público y social mediante servicios, asesorías, consultorías y la generación de desarrollos tecnológicos.

X. Divulgar los resultados de los estudios por medio de la publicación de libros y revistas y cualesquiera otros medios de divulgación, sobre las materias de su especialidad, de acuerdo con lo previsto por la Ley Federal de Derechos de Autor.

XI. Promover la divulgación de la ciencia y facilitar el acceso a la información científica.

XII. Ampliar la colaboración científica y académica con instituciones afines, tanto de la región, como con otras instituciones nacionales e internacionales, para desarrollar proyectos de investigación y divulgación; así como, para formar recursos humanos especializados en tareas de investigación y docencia de alto nivel.

XIII. Extender con la mayor amplitud posible los beneficios de su quehacer.

XIV. Contribuir a la descentralización de la vida nacional, a la vigencia y consolidación del Sistema Nacional de Ciencia y Tecnología, y al fortalecimiento de la infraestructura científica regional y nacional.

### Marco legal

La normatividad bajo la cual opera la entidad se encuentra regulada, entre otras, por las siguientes Leyes y Reglamentos.

## Cuenta Pública 2016

- Constitución Política de los Estados Unidos Mexicanos
- Ley Orgánica de la Administración Pública Federal
- Reglamento de la Ley de Presupuesto, Contabilidad y Gasto Público Federal.
- Ley de Ciencia y Tecnología
- Ley Federal de Presupuesto y Responsabilidad Hacendaria
- Reglamento de la Ley Federal de Presupuesto y Responsabilidad Hacendaria
- Ley Federal de Entidades Paraestatales
- Reglamento de la Ley Federal de Entidades Paraestatales
- Ley General de Contabilidad Gubernamental
- Manual de Contabilidad Gubernamental
- Ley General de Transparencia y Acceso a la Información Pública
- Ley de Disciplina Financiera
- Ley del Impuesto al Valor Agregado
- Ley del Impuesto Sobre la Renta
- Código Fiscal de la Federación

### 5.-Bases contables de preparación y presentación de los estados financieros.

Los estados financieros adjuntos del Instituto Potosino de Investigación Científica y Tecnológica, A. C., se prepararon de conformidad con las siguientes disposiciones normativas que le son aplicables en su carácter de Entidad Paraestatal del Gobierno Federal:

- a. Las disposiciones vigentes de la Ley General de Contabilidad Gubernamental (LGCG).
- b. Manual de Contabilidad Gubernamental para el Sector Paraestatal Federal.
- c. Las Normas de Información Financiera Gubernamental Generales para el Sector Paraestatal (NIFGG) y las Normas de Información Financiera Gubernamental Específicas para el Sector Paraestatal (NIFGE), emitidas por la Unidad de

## Cuenta Pública 2016

Contabilidad Gubernamental e Informes sobre la Gestión Pública (UCG) de la Secretaría de Hacienda y Crédito Público (SHCP).

- d. Las Normas de Información Financiera emitidas por el Consejo Mexicano de Normas de Información Financiera, A. C. que son aplicadas de manera supletoria y que han sido autorizadas por la UCG de la SHCP.
- e. Normas Internacionales de Contabilidad para el Sector Público (NICSP).

### **Ley General de Contabilidad Gubernamental (LGCC)**

El 30 de diciembre de 2008 se publicó en el Diario Oficial de la Federación la LGCG, que entró en vigor el 1 de enero de 2009, y es de observancia obligatoria para los poderes Ejecutivo, Legislativo y Judicial de la Federación, los Estados y el Distrito Federal; los Ayuntamientos de los Municipios; los Órganos Político-Administrativos de las Demarcaciones Territoriales del Distrito Federal; las Entidades de la Administración Pública Paraestatal, ya sean federales, estatales o municipales y los Órganos Autónomos Federales y Estatales.

La Ley tiene como objeto establecer los criterios generales que regirán la contabilidad gubernamental y la emisión de la información financiera de los entes públicos, con la finalidad de lograr la armonización contable a nivel nacional, para lo cual fue creado el Consejo Nacional de Armonización Contable (CONAC) como órgano de coordinación para la armonización de la contabilidad gubernamental, el cual tiene por objeto la emisión de las normas contables y las disposiciones presupuestales que se aplicarán para la generación de información financiera y presupuestal que emitirán los entes públicos.

Durante los ejercicios de 2009 a 2014, el CONAC emitió diversas disposiciones regulatorias en materia de contabilidad gubernamental y de presupuestos, en las cuales se establecieron diversas fechas para el inicio de su aplicación efectiva.

Con la finalidad de dar cumplimiento al objetivo de la armonización contable y establecer los ejercicios sociales en que tendrá aplicación efectiva el conjunto de normas aplicables, el 15 de diciembre de 2010 el CONAC emitió el Acuerdo de Interpretación sobre las obligaciones establecidas en los artículos transitorios de la LGCG, en el cual reguló que las entidades paraestatales del Gobierno Federal tienen la obligación, a partir del 1 de enero de 2012, de realizar

## Cuenta Pública 2016

registros contables con base acumulativa, apegándose al marco conceptual y a los postulados básicos de contabilidad gubernamental, así como a las normas y metodologías que establezcan los momentos contables, los clasificadores y los manuales de contabilidad gubernamental armonizados, y de acuerdo con las respectivas matrices de conversión con las características señaladas en los artículos 40 y 41 de la LGCG. Consecuentemente, a partir de la fecha señalada tienen la obligación de emitir información contable, presupuestaria y programática sobre la base técnica prevista en diversos documentos técnico-contables, dentro de los que destacan los siguientes:

Marco Conceptual

Postulados Básicos de Contabilidad Gubernamental

Clasificador por Objeto del Gasto

Clasificador por Tipo de Gasto

Clasificador por Rubro de Ingresos

Catálogo de Cuentas de Contabilidad

Momentos Contables de los Egresos

Momentos Contables de los Ingresos

Manual de Contabilidad Gubernamental para el sector paraestatal

Diversos lineamientos y reglas generales y específicas para la valoración del patrimonio, entre otros.

**Normas de Información Financiera Gubernamental emitidas por la UCG de la SHCP.**

Mediante Oficio Circular 309-A-0248/2012, de fecha 14 de septiembre de 2012, la UCG de la SHCP informó a las Dependencias de la Administración Pública Federal y a las Entidades del Sector Paraestatal, sobre diversas modificaciones y precisiones que efectuó en el marco contable gubernamental federal, como sigue:

Después de efectuar diversas modificaciones y actualizaciones en las normas contables que estaban vigentes hasta 2011 para el Sector Paraestatal, se establecieron, como obligatorias a partir del ejercicio 2012 para dicho Sector Paraestatal, seis Normas de Información Financiera Gubernamental Generales (NIFGG), una Norma de Información Financiera Gubernamental Específica (NIFGE) y una Norma de Archivo Contable Gubernamental (NACG). Asimismo, se dieron de baja dos Normas Generales de Información Financiera Gubernamental y nueve Normas Específicas de Información Financiera Gubernamental que estaban vigentes hasta 2011. Las normas gubernamentales aplicables a partir del ejercicio 2012 son:

NIFGG SP 01: Control presupuestario de los ingresos y de los gastos.

NIFGG SP 02: Subsidios y transferencias corrientes y de capital en sus diferentes modalidades.

## Cuenta Pública 2016

NIFGG SP 04: Re expresión.

NACG 01: Disposiciones aplicables al archivo contable Gubernamental.

Las normas contables Principales Reglas de Registro y Valoración del Patrimonio (Elementos Generales), Reglas Específicas de Registro y Valoración del Patrimonio y Parámetros de Estimación de Vida Útil, emitidas por el CONAC el 27 de diciembre de 2010, 13 de diciembre de 2011 y 15 de septiembre de 2012, respectivamente, serán de aplicación obligatoria a partir del 1 de enero de 2013. A este respecto, El Instituto Potosino de Investigación Científica y Tecnológica, A. C., atendió a lo establecido en el oficio 0247/2012 que emitió el Secretario Técnico del CONAC el 14 de septiembre de 2012, donde establece que dichas normas contables deben ser aplicadas a partir del ejercicio que inicia el 1 de enero de 2013; y que sin embargo, se permite su aplicación en 2012 para el caso de aquellos entes públicos que tengan la posibilidad de realizar sus registros contables conforme dichas normas, o aquellos que en esa fecha ya estén aplicando la sustancia de las mismas.

Se regula que adicionalmente a las disposiciones normativas que establezca la UCG de la SHCP, los entes públicos podrán aplicar de manera supletoria, previa autorización de ésta, las Normas de Información Financiera nacionales e internacionales.

Adicionalmente, dicha UCG emitió el oficio circular 309-A.-017/2017 de fecha 21 de febrero 2017 denominado "Lineamientos específicos para la integración de la Cuenta Pública 2016 para las empresas productivas del Estado y Entidades que conforman el sector Paraestatal Federal", en el cual se establecen los términos y los formatos aplicables para la elaboración de los estados financieros para efectos de ser dictaminados por parte de los auditores externos y para la integración de la Cuenta de la Hacienda Pública Federal del año 2016.

### **Normas de Información Financiera Mexicanas**

La Entidad no cuenta con normas de información financiera generales o específicas de carácter gubernamental que regulen el registro de diversas operaciones financieras que ha reconocido en los estados financieros adjuntos y que están relacionadas con los siguientes componentes y rubros que forman parte integrante de los mismos:

- a. Efectivo y equivalentes de efectivo
- b. Cuentas por cobrar y deudores diversos
- c. Intereses ganados y productos financieros
- d. Activos intangibles
- e. Almacenes
- f. Obligaciones laborales

g. Registro de pasivos contingentes

Para suplir la mencionada carencia de normas contables gubernamentales, la Entidad aplica las disposiciones normativas en materia contable establecidas en la Normas de Información Financiera (NIF) emitidas por el Consejo Mexicano de Normas de Información Financiera, sin que cuente con la autorización de la UCG de la SHCP.

**Características del Sistema de Contabilidad Gubernamental**

El IPICYT al ser una institución paraestatal dió cumplimiento al proceso de armonización contable, es por ello que se llevó a cabo el desarrollo de un sistema que realiza la Integración automática del ejercicio presupuestario con la operación contable y la generación en tiempo real de los Estados Financieros.

En materia de Armonización Contable, el IPICYT cumplió con la Ley General de Contabilidad Gubernamental, además de la experiencia adquirida con que cuenta el personal asignado a esta tarea.

**Ley de Disciplina Financiera**

IPICYT al ser una institución paraestatal implementó las acciones necesarias para dar cumplimiento a lo establecido en la Ley de Disciplina Financiera para las Entidades Federativas y los Municipios, en vigor desde abril de 2016.

**La operación hoy en día.**

Se opera el sistema GRP: Sistema Integral de Información del IPICYT (SIPICYT) y Sistema de Administración Presupuestal (IPISAP).

El sistema tiene 2 módulos principales:

Módulo administrativo, el cual es el canal de comunicación para solicitudes de bienes o servicios, son integradas conforme a los requerimientos específicos del IPICYT y cumple con la normatividad vigente.

El enlace de sistema administrativo cuenta con **Módulo contable-presupuestal** que genera de acuerdo a cada movimiento pólizas que se verán reflejadas en contabilidad.

~~XXXX~~  
MFL  
C

## Cuenta Pública 2016

- Estos dos Grandes módulos están compuestos a su vez de los sub-módulos:
- ❖ Administración de catálogos.
  - ❖ Proceso de compras.
  - ❖ Ingresos autogenerados y otros.
  - ❖ Cuentas por Cobrar.
  - ❖ Cuentas por Pagar.
  - ❖ Banco
  - ❖ Fondo Revolvente.
  - ❖ Presupuestos por fuente de financiamiento,
  - ❖ Reportes internos
  - ❖ Estados Financieros, Presupuestales y Programáticos conforme a lineamientos de CONAC.
  - ❖ Módulo de emisión de CFDI ligado al de cuentas por cobrar.
  - ❖ Herramienta de validación y administración de CFDI's.
  - ❖ Módulo de Ley General de Transparencia y Acceso a la Información Pública
  - ❖ Módulo de Ley de Disciplina Financiera

### Beneficios

- Entre los beneficios logrados en IPICT:
- ❖ Permite dar los elementos necesarios para el desarrollo informático (ERP) y con ello lograr lo siguientes:
  - ❖ Llevar a cabo el registro único de las operaciones en tiempo real, con el objetivo de integrar la información, para la adecuada toma de decisiones en planeación y control de recursos; cumpliendo así con lo estipulado por la IGCC
  - ❖ Conocer en tiempo real el estado del presupuesto en sus tiempos: pre-comprometido, comprometido, devengado, ejercido y pagado.
  - ❖ Automatización de la emisión de reportes financieros, contables y administrativos.
  - ❖ Al tener una sola fuente de información se eliminan validaciones de las distintas islas de información.



## Cuenta Pública 2016

- ❖ Integración de las funciones administrativas favoreciendo el Control Interno.
- ❖ Control de proveedores.
- ❖ Control de deudores.
- ❖ La implementación del propio Sistema de facturación vinculado al de cuentas por cobrar, permite registrar las operaciones de los ingresos de manera automática y en tiempo real, así como un control de los clientes y CFDI emitidos.
- ❖ La herramienta de validación de CFDI'S permite tener un control óptimo éstos, su almacenamiento en un repositorio único que permite administrarlos y vincularlos con las pólizas y así dar cumplimiento a las reglas establecidas por el CFF.
- ❖ Dar cumplimiento a lo establecido en la Ley General de Transparencia y Acceso a la Información Pública, para su publicación en el Sistema de Portales de Obligaciones de Transparencia (SIPO) en tiempo y forma.
- ❖ Dar cumplimiento a lo establecido en la Ley de Disciplina Financiera para las Entidades Federativas y los Municipios.

### Ejecución de trabajo

1. Con lo anterior, se considerará que el IPISAP está operando al 100.0%, cabe mencionar que se están llevando a cabo adecuaciones necesarias en los diferentes módulos y sub-módulos.
2. Mejora continua y vinculación automática con las especificaciones fiscales necesarias para cumplir en tiempo y forma requerimientos de las diferentes entidades fiscalizadoras.
3. Optimización de recursos materiales y humanos.

### Políticas de Contabilidad significativas

#### a) Bases de registro de preparación de los estados financieros

Los estados financieros adjuntos han sido preparados con base en los postulados básicos de la Contabilidad Gubernamental y las normas generales y específicas de información financiera gubernamentales para el sector paraestatal, utilizando en forma supletoria las NIF'S aplicables al registro de sus operaciones.

La preparación de los estados financieros requiere que la administración del IPICYT efectúe ciertas estimaciones y utilice determinados supuestos para valorar algunas de las partidas de los estados financieros y para efectuar las revelaciones que se requieren en los mismos; sin embargo, los resultados reales pueden diferir de dichas

## Cuenta Pública 2016

estimaciones. La administración de la Institución, aplicando el juicio profesional, considera que las estimaciones y supuestos utilizados fueron los adecuados en las circunstancias.

Asimismo, la normatividad gubernamental, precisa el reconocimiento de los efectos de la inflación, de acuerdo a lo establecido en la Norma Especificada de Información Financiera Gubernamental para el sector Paraestatal NIFGG- SP-04, la cual establece que las entidades, independientemente del apartado en que se encuentren, podrán llevar a cabo la desconexión de la contabilidad inflacionaria en los estados financieros, siempre y cuando exista un entorno económico no inflacionario, es decir cuando la inflación acumulada de los tres ejercicios anteriores sea menor al 26.0%.

Conforme a la Norma sobre el reconocimiento de las obligaciones laborales al retiro de los trabajadores de las entidades del sector paraestatal NIFGG-SP-05, para la cuantificación y registro del costo del período y del pasivo correspondiente por el citado concepto, es de aplicación obligatoria la NIF D-3 "Obligaciones Laborales" emitida el Consejo Mexicano para la Investigación y Desarrollo de Normas de Información Financiera (CINIF). Para todas las entidades paraestatales de la Administración Pública Federal sujetas al Apartado "A" del Artículo 123 Constitucional, el Instituto no se rige por dicho apartado "A", por lo que se considera que no existe contingencia laboral que deba ser provisionada por concepto de pensiones al retiro de los trabajadores.

Las principales políticas contables seguidas por el IPICYT al 31 de diciembre de 2016 y al 31 de diciembre de 2015, son las siguientes:

b) Políticas de registro de las operaciones

El registro contable de las operaciones, se realiza simultáneamente con base en su ejercicio presupuestal. Durante el transcurso del año la afectación del presupuesto se efectúa cuando se realiza un requerimiento en su tiempo auxiliar pre-comprometido, al momento establecer la formalización o acto jurídico de compra se reconoce el tiempo comprometido, al recibir el bien o servicio, así como el comprobante fiscal digital por internet se registra el gasto con el tiempo presupuestal devengado, cuando se ejecuta el pago de los bienes y servicios adquiridos se reconoce el ejercicio y pagado.

El resultado de sus operaciones se determina tomando como base el presupuesto modificado anual autorizado (subsidios y transferencias del Gobierno Federal), los recursos aportados por el CONACYT y en su caso, por el Gobierno del Estado, más los ingresos autogenerados, los cuales se disminuyen por el costo de operación de programas representado por el presupuesto ejercido, más las depreciaciones, obteniéndose así el resultado del ejercicio.

## Cuenta Pública 2016

En forma adicional, con base en las ministraciones presupuestales provenientes de los subsidios y transferencias del Gobierno Federal efectivamente recibidas, se determina, a nivel de flujo de efectivo, el remanente de fondos no ejercidos en el ejercicio, los cuales son reintegrados a la Tesorería de la Federación (TESOFE).

Por lo que respecta a los recursos provenientes de aportaciones del CONACYT y de convenios celebrados con otras instituciones, éstos son manejados por la administración del Instituto Potosino de Investigación Científica y Tecnológica, A. C., en las cuentas bancarias respectivas, hasta la fecha de conclusión del convenio correspondiente a cada proyecto objeto de esas aportaciones, que puede diferir de la fecha del cierre del ejercicio fiscal.

c) Efectivo y equivalentes

Las inversiones de realización inmediata se valúan a su costo de adquisición más los rendimientos devengados. Su importe es similar a su valor de realización. Los rendimientos en estas inversiones temporales (Recursos Propios) se reconocen en los resultados conforme se devengan.

Los rendimientos generados por recursos fiscales son enterados al mes siguiente de su obtención a la TESOFE.

d) Derechos a recibir efectivo y equivalentes

Los saldos de esta cuenta corresponden, básicamente, al importe de recursos pendientes de recibir por parte de otras instituciones y empresas por la venta de bienes y servicios, también incluye importes por concepto de préstamos por fondo de ahorro y gastos por comprobar.

e) Almacenes

Los materiales y suministros que se utilizan para la operación del Instituto, en las áreas de investigación, vinculación, posgrado y administración, son controladas mediante el método de valuación de Promedio.

f) Activos intangibles

Este rubro incluye el importe de Patentes, Marcas y Derechos.

g) Bienes muebles e inmuebles, infraestructura y construcciones en proceso

Estas inversiones se registran a su costo de adquisición y respetan los lineamientos contenidos en la NIFGG-SP-04 por considerar un entorno económico no inflacionario.

## Cuenta Pública 2016

### h) Aportaciones del Gobierno Federal

Los subsidios y transferencias recibidas del Gobierno Federal para apoyar las inversiones nuevas y la operación del IPICYT se reconocen atendiendo a su destino final. Se registran como incremento al patrimonio los destinados a la inversión y se acreditan a los resultados del ejercicio los que se reciben para apoyar la operación de la entidad.

### i) Impuesto Sobre la Renta

El Instituto Potosino de Investigación Científica y Tecnológica, A.C., no es contribuyente del Impuesto Sobre la Renta por ser una Asociación de carácter Civil dedicada a la Investigación Científica y Tecnológica y no determina remanentes distribuibles, de acuerdo con el artículo 95 fracción XI de la Ley de Impuesto Sobre la Renta.

### j) Participación de los Trabajadores en las Utilidades

El Instituto Potosino de Investigación Científica y Tecnológica, A.C., no tiene obligación de pago de Participación de los Trabajadores en las Utilidades, de conformidad con el Artículo 126 fracción V de la Ley Federal del Trabajo por ser una Institución Pública Descentralizada.

### k) Información sobre pasivos contingentes

Se revelan las contingencias conforme a lo prescrito en la NIFG 019 y Art. 49 fracciones 49 fracciones VI de la LGCG, cuando se observa la posibilidad de que se materialice.

### l) Patrimonio

El patrimonio del Instituto Potosino de Investigación Científica y Tecnológica, A.C., lo incrementan, además del subsidio del Gobierno Federal para la inversión, los resultados del ejercicio, las aportaciones del Gobierno del Estado para la Inversión y así como las aportaciones destinadas a la adquisición de activo fijo que le hacen otras instituciones.

### **Posición en Moneda Extranjera y Protección por Riesgo Cambiario**

Sin información que reportar.

~~XXXX~~  
XXXX  
C

## Cuenta Pública 2016

### Reporte Analítico del Activo

En el modelo 1 "Información del Analítico del activo" que se adjunta, se presentan los movimientos realizados durante el ejercicio 2016.

Las variaciones principales se derivan en las cuentas por cobrar como fondeos de proyectos internos de recursos propios autogenerados y proyectos externos; que corresponden a 27,349,971.7 pesos.

### Fideicomisos, Mandatos y Análogos

Al 31 de diciembre de 2016, este rubro se integra como sigue:

Rubro	Nombre	Número de registro	Saldo al 31 de diciembre 2016
38	Fondo de Investigación Científica y Desarrollo Tecnológico del IPICYT, A.C.	20103891W01534	1,368,029.4

### Reporte de Recaudación

Las transferencias, asignaciones, subsidios y otras ayudas se recaudaron en un 100% según el último presupuesto modificado 2016.

Los Recursos Propios presentaron una recaudación del 98.5% en relación con los ingresos devengados del ejercicio, y un excedente del 11.0% en relación con el ingreso modificado del ejercicio esto derivado a la captación del recurso en el último trimestre del ejercicio 2016. El 1.4% pendiente de cobro se proyecta percibirlo el primer trimestre de 2017, según convenios firmados con los clientes.

En participaciones y aportaciones presentaron una recaudación del 99.5% en relación con los ingresos devengados del ejercicio, y de un 69.0% en relación con el presupuesto modificado del, se proyecta percibirlo el primer trimestre del 2017.

## Cuenta Pública 2016

### **Información sobre la deuda y el reporte analítico de la deuda**

En el modelo 2 "Información sobre la deuda y el reporte analítico de la deuda" que se adjunta se presentan los movimientos realizados durante el ejercicio 2016.

Dentro del análisis de deuda, se muestra un incremento del 31.8% en retenciones y contribuciones por pagar, y se debe a el IVA por Pagar al cierre del ejercicio, por la cantidad de 3,282,189.9 de pesos a las retenciones de ISR e IVA por sueldos y salarios, retenciones del 4.0% Transporte y Retenciones de 5.0% al millar, así como a las retenciones de honorarios por un monto de 6,669,834.3 pesos.

Los registros de los Proyectos externos por convocatoria se realizan a través de registros en el pasivo ya que se van reconociendo los ingresos una vez que son ejercidos.

Dentro de los Otros pasivos a corto plazo son las correspondencias de las cuentas de los fondeos de proyectos internos de recursos propios autogenerados y proyectos externos; que corresponden a 29,168,643.6 de pesos.

La cuenta de proveedores muestra un incremento del 44.6% debido al incremento de captación de recursos propios para el desarrollo de proyectos de un 304.1% y por lo tanto un incremento en todas las operaciones administrativas y financieras del Instituto.

### **Contingencias**

El Instituto sostiene un proceso de juicio, expediente: 298/2010 Juzgado: Junta No. 14 Bis México DF.

Estatus: En el presente juicio que se ventila ante la Junta Federal de Conciliación y Arbitraje del D.F., y se encuentra actualmente en desahogo de pruebas. Asunto riesgo medio.

### **Calificaciones Otorgadas**

Sin información que reportar.

### **Proceso de mejora**

Lo anterior para dar cumplimiento a lo establecido por la Ley General de Contabilidad Gubernamental y la Ley de Disciplina Financiera, a través de la Armonización se realizan los registros automáticos y únicos de las operaciones contables y presupuestarias, que brinda información delimitada, específica y en tiempo real; con la finalidad de producir los estados e información financiera con veracidad, oportunidad y confiabilidad, así como satisfacer los requisitos de rendición de cuentas y transparencia fiscal, con apego a la CONAC.

### **Información por Segmento**

Sin información que reportar.

## Cuenta Pública 2016

### Eventos Posteriores al Cierre


Sin información que reportar.

### Partes relacionadas

En el Instituto Potosino de Investigación Científica y Tecnológica, AC no existen partes relacionadas que pudieran ejercer influencia significativa sobre la toma de decisiones financieras y operativas.

Bajo protesta de decir verdad declaramos que los Estados Financieros y sus notas, son razonablemente correctos y son responsabilidad del emisor.

  
Dr. Alejandro Ricardo Femat  
Flores  
Director General

  
Mtra. María Araceli Bocanegra  
Pedroza  
Directora de Administración y  
Finanzas

  
Mtra. María Mercedes Salas González  
Subdirectora de Finanzas y  
Presupuesto

***Instituto Potosino de Investigación  
Científica y Tecnológica, A.C.***

*Dictamen Presupuestal*

*Ejercicio 2016*



***Instituto Potosino de Investigación Científica y Tecnológica, A.C.***

*Dictamen Presupuestal del Ejercicio 2016*

**CONTENIDO**

---

*INFORME DE LOS AUDITORES INDEPENDIENTES*

*ESTADOS PRESUPUESTALES*

*Estado Analítico de Ingresos*

*Ingreso de Flujos de Efectivo*

*Egresos de Flujo de Efectivo*

*Estado Analítico del Ejercicio del Presupuesto de Egresos en Clasificación*

*Administrativa*

*Económica*

*Por Objeto del Gasto*

*Funcional-Programática*

*Conciliación entre los ingresos Presupuestarios y Contables*

*Conciliación entre los Egresos Presupuestarios y los Gastos Contables*

*Notas a los Estados Presupuestarios*

RSM México

Ontario No. 989  
Pisos 6 y 7 Torre Value  
Col. Italia Providencia  
44620 Guadalajara, Jal.

T +52 (33) 3648 4320  
F +52 (33) 3648 4325

[www.rsmmex.mx](http://www.rsmmex.mx)

**A la Secretaría de la Función Pública**

**Al H. Órgano de Gobierno del  
Instituto Potosino de Investigación Científica y Tecnológica, A.C.**

## **Opinión**

Hemos auditado los estados e información financiera presupuestaria de la Entidad Gubernamental Instituto Potosino de Investigación Científica y Tecnológica, A.C. correspondientes al ejercicio presupuestario comprendido del 1 de enero al 31 de diciembre de 2016, que comprenden los estados analítico de ingresos, de ingresos de flujo de efectivo, de egresos de flujo de efectivo, analítico del presupuesto de egresos en clasificación administrativa, analítico del ejercicio del presupuesto de egresos en clasificación económica y por objeto del gasto, analítico del ejercicio del presupuesto de egresos en clasificación funcional programática, así como las notas explicativas a los estados e información financiera presupuestaria que incluyen un resumen de las políticas presupuestarias significativas.

En nuestra opinión, los estados e información presupuestaria adjuntos de la Entidad Gubernamental Instituto Potosino de Investigación Científica y Tecnológica, A.C., mencionados en el párrafo anterior, están preparados, en todos los aspectos materiales, de conformidad con las disposiciones establecidas en la Ley General de Contabilidad Gubernamental y en la Ley Federal de Presupuesto y Responsabilidad Hacendaria y su Reglamento.

## **Fundamento de la opinión**

Hemos llevado a cabo nuestras auditorías de conformidad con las Normas Internacionales de Auditoría. Nuestras responsabilidades, de acuerdo con estas normas, se describe con más detalle en la sección "Responsabilidades del auditor para la auditoría de los estados e información financiera presupuestaria" de nuestro informe. Somos independientes de la entidad de conformidad con el Código de Ética Profesional del Instituto Mexicano de Contadores Públicos, A. C., junto con los requerimientos de ética que son aplicables a nuestras auditorías de los estados financieros, presupuestarios en México, y hemos cumplido con las demás responsabilidades de ética de conformidad con esos requerimientos y con el Código de Ética Profesional. Consideramos que la evidencia de auditoría que hemos obtenido proporciona una base suficiente y adecuada para nuestra opinión.

### **Párrafo de énfasis base de preparación contable y utilización de este informe**

Los estados e información financiera presupuestaria adjuntos, fueron preparados para cumplir con los requerimientos normativos gubernamentales a que está sujeta la entidad y para ser integrados en el Reporte de la Cuenta Pública Federal, los cuales están presentados en los formatos que para tal efecto fueron establecidos por la Unidad de Contabilidad Gubernamental de la Secretaría de Hacienda; consecuentemente, éstos pueden no ser apropiados para otra finalidad. Nuestra opinión no se modifica por esta cuestión.

### **Otra cuestión**

La administración de la Entidad Gubernamental ha preparado un juego de estados financieros al y por el año terminado el 31 de diciembre de 2016 de conformidad con las disposiciones en materia de información financiera que están establecidas en la Ley General de Contabilidad Gubernamental, sobre los cuales emitimos una opinión no modificada, con fecha 15 de marzo de 2017, conforme a las Normas Internacionales de Auditoría.

### **Responsabilidades de la administración y de los encargados del gobierno de la entidad sobre los estados e información financiera presupuestaria**

La administración es responsable de la preparación de los estados e información financiera presupuestaria adjuntos de conformidad con las disposiciones establecidas en la Ley General de Contabilidad Gubernamental y Ley Federal de Presupuesto y Responsabilidad Hacendaria y su Reglamento, y del control interno que la administración consideró necesario para permitir la preparación de estados e información presupuestaria libre de incorrección material debida a fraude o error.

Los encargados del gobierno de la entidad son responsables de la supervisión del proceso de información financiera de la entidad.

### **Responsabilidades del auditor sobre la auditoría de los estados e información financiera presupuestaria**

Nuestros objetivos son obtener una seguridad razonable sobre de que los estados financieros, en su conjunto, se encuentran libres de incorrección material, debido a fraude o error, y emitir un informe de auditoría que contiene nuestra opinión. Seguridad razonable es un alto nivel de seguridad, pero no es una garantía, de que una auditoría realizada de conformidad con las Normas Internacionales de Auditoría siempre detecte una incorrección material cuando existe. Las incorrecciones pueden deberse a fraude o error y son consideradas materiales si individualmente, o en su conjunto, puede preverse razonablemente que influyan en las decisiones económicas que los usuarios hacen basándose en los estados financieros.


Como parte de una auditoría de conformidad con las Normas Internacionales de Auditoría, aplicamos nuestro juicio profesional y mantenemos una actitud de escepticismo profesional durante toda la auditoría. También:

- Identificamos y evaluamos los riesgos de incorrección material en los estados financieros, debido a fraude o error, diseñamos y aplicamos los procedimientos de auditoría para responder a esos riesgos y obtener evidencia de auditoría suficiente y apropiada para obtener una base para nuestra opinión. El riesgo de no detectar una incorrección material debida a fraude es mayor que en el caso de una incorrección material, ya que el fraude puede implicar colusión, falsificación, manifestaciones intencionalmente erróneas, omisiones intencionales o la anulación del control interno.
- Obtenemos conocimiento del control interno importante para la auditoría con el fin de diseñar los procedimientos de auditoría que consideramos adecuados en las circunstancias, y no con la finalidad de expresar una opinión sobre la eficacia del control interno de la entidad.
- Evaluamos lo apropiado de las políticas contables utilizadas y la razonabilidad de las estimaciones contables, así como las revelaciones hechas por la administración de la entidad.

Nos comunicamos con los responsables del gobierno de la entidad en relación, entre otras cuestiones, con el alcance planeado y el momento de realización de la auditoría y los hallazgos importantes de la auditoría, así como cualquier deficiencia significativa en el control interno que identificamos durante nuestra auditoría.

**RSM Bogarin y Cia., S.C.**

**C.P.C. Francisco Javier Mena de Alba**

  
Guadalajara, Jalisco  
15 de Marzo de 2017

# CUENTA PÚBLICA 2016

## CUENTA PÚBLICA 2016 ESTADO ANALÍTICO DE INGRESOS 91W INSTITUTO POTOSINO DE INVESTIGACIÓN CIENTÍFICA Y TECNOLÓGICA, A.C. (PESOS)

GRUPO DE INGRESOS	ESTIMADO (1)	APLICACIONES Y REDUCCIONES (2)	INGRESO MODIFICADO (3 = 1 + 2)	DEVENGADO (4)	RECAUDADO (5)	DIFERENCIA (6 = 5 - 4)
IMPUESTOS	0	0	0	0	0	0
CUOTAS Y APORTACIONES DE SEGURIDAD SOCIAL	0	0	0	0	0	0
CONTRIBUCIONES DE MEJORAS	0	0	0	0	0	0
PRODUCTOS	0	0	0	0	0	0
CONTRIBUTO	0	0	0	0	0	0
CAPITAL	0	0	0	0	0	0
APORTOS/COMENTOS	0	0	0	0	0	0
CONTRIBUTO	0	0	0	0	0	0
INGRESOS POR VENTAS DE BIENES Y SERVICIOS PARTICIPACIONES Y APORTACIONES	103,257,994	218,000,000	321,257,994	362,479,967	349,758,786	246,500,792
TRANSFERENCIAS, ASIGNACIONES, SUBSIDIOS Y OTRAS AYUDAS	152,673,207	-1,438,958	151,234,249	151,234,249	151,234,249	-1,438,958
TOTAL 1/	255,931,201	216,561,042	472,492,243	513,714,216	500,993,035	245,061,834
			INGRESOS EXCEDENTES			

ESTADO ANALÍTICO DE INGRESOS POR TUBO DE FINANCIAMIENTO	ESTIMADO (1)	APLICACIONES Y REDUCCIONES (2)	INGRESO MODIFICADO (3 = 1 + 2)	DEVENGADO (4)	RECAUDADO (5)	DIFERENCIA (6 = 5 - 4)
INGRESOS DEL GOBIERNO	152,673,207	-1,438,958	151,234,249	151,234,249	151,234,249	-1,438,958
IMPUESTOS CONTRIBUTIVOES DE MEJORAS DE BIENES DE PRODUCCION	0	0	0	0	0	0
CONTRIBUTO	0	0	0	0	0	0
CAPITAL	0	0	0	0	0	0
APORTOS/COMENTOS	0	0	0	0	0	0
CONTRIBUTO	0	0	0	0	0	0
CAPITAL	0	0	0	0	0	0
PARTICIPACIONES Y APORTACIONES	0	0	0	0	0	0
TRANSFERENCIAS, ASIGNACIONES, SUBSIDIOS Y OTRAS AYUDAS INGRESOS DE ORGANISMOS Y EMPRESAS	152,673,207	-1,438,958	151,234,249	151,234,249	151,234,249	-1,438,958
CUOTAS Y APORTACIONES DE SEGURIDAD SOCIAL	103,257,994	218,000,000	321,257,994	362,479,967	349,758,786	246,500,792
INGRESOS POR VENTAS DE BIENES Y SERVICIOS TRANSFERENCIAS, ASIGNACIONES, SUBSIDIOS Y OTRAS AYUDAS	103,257,994	218,000,000	321,257,994	362,479,967	349,758,786	246,500,792
INGRESOS DERIVADOS DE FINANCIAMIENTO	0	0	0	0	0	0
TOTAL 1/	255,931,201	216,561,042	472,492,243	513,714,216	500,993,035	245,061,834
			INGRESOS EXCEDENTES			

Dr. Alejandro Ricardo Femat Flores  
Director General

Mtra. Magda Apérez Bocanegra Pedrosa  
Directora de Administración y Finanzas

Mtra. Milvia Mercedes Salas González  
Subdirectora de Finanzas y Presupuesto

1/ Las sumas parciales y total pueden no coincidir debido al redondeo.  
Fuente: El ente público.

CUENTA PÚBLICA 2016  
 INGRESOS DE FLUJO DE EFECTIVO  
 PRODUCTORAS DE BIENES Y SERVICIOS  
 38 CONSEJO NACIONAL DE CIENCIA Y TECNOLOGÍA  
 91W INSTITUTO POTOSINO DE INVESTIGACIÓN CIENTÍFICA Y TECNOLÓGICA, A.C.  
 (PESOS)

CONCEPTO	ESTIMADO	MODIFICADO	RECAUDADO
TOTAL DE RECURSOS*	255,931,201	472,492,243	510,090,878
DISPONIBILIDAD INICIAL	0	0	9,097,843
CORRIENTES Y DE CAPITAL	103,257,994	321,257,994	349,758,786
VENTA DE BIENES	0	0	0
INTERNAS	0	0	0
EXTERNAS	0	0	0
VENTA DE SERVICIOS	103,257,994	321,257,994	349,042,654
INTERNAS	103,257,994	321,257,994	349,042,654
EXTERNAS	0	0	0
INGRESOS DIVERSOS	0	0	716,132
INGRESOS DE FIDEICOMISOS PÚBLICOS	0	0	0
PRODUCTOS FINANCIEROS	0	0	128,440
OTROS	0	0	587,692
VENTA DE INVERSIONES	0	0	0
RECUPERACIÓN DE ACTIVOS FÍSICOS	0	0	0
RECUPERACIÓN DE ACTIVOS FINANCIEROS	0	0	0
INGRESOS POR OPERACIONES A IENAS	0	0	0
POR CUENTA DE TERCEROS	0	0	0
PAR ERROGACIONES RECUPERABLES	0	0	0
SUBSIDIOS Y APOYOS FISCALES	152,673,207	151,234,249	151,234,249
SUBSIDIOS	2,484,000	2,484,000	2,484,000
CORRIENTES	2,484,000	2,484,000	2,484,000
DE CAPITAL	0	0	0
APOYOS FISCALES	150,189,207	148,750,249	148,750,249
CORRIENTES	123,319,207	121,880,249	121,880,249
SERVICIOS REGIONALES	81,569,708	84,475,487	84,475,487
OTROS	41,749,501	37,404,762	37,404,762
INVERSIÓN FÍSICA	36,870,000	26,870,000	26,870,000
INTERESES, COMISIONES Y GASTOS DE LA DEUDA	0	0	0
INVERSIÓN FINANCIERA	0	0	0
AMORTIZACIÓN DE PASIVOS	0	0	0
SUMA DE INGRESOS DEL AÑO	255,931,201	472,492,243	500,993,035
ENDEUDAMIENTO (O DESENLUDAMIENTO) NETO	0	0	0
INTERNO	0	0	0
EXTERNO	0	0	0

1/ Las sumas parciales y total pueden no coincidir debido al redondeo.  
 Fuente: Estimado y Modificado, sistemas globalizadores de la Secretaría de Hacienda y Crédito Público; Recaudado, el entre público.

  
 Dr. Alejandro Ricardo Femat Flores  
 Director General

  
 Mtra. María Araceli Bocanegra Pedrosa  
 Directora de Administración y Finanzas


  
 Mtra. María Mercedes Salas Gonzalez  
 Subdirectora de Finanzas y Presupuesto

CUENTA PÚBLICA 2016  
EGRESOS DE FLUJO DE EFECTIVO  
PRODUCTORAS DE BIENES Y SERVICIOS  
38 CONSEJO NACIONAL DE CIENCIA Y TECNOLOGÍA  
91W INSTITUTO POTOSINO DE INVESTIGACIÓN CIENTÍFICA Y TECNOLÓGICA, A.C.  
(PESOS)

CONCEPTO	APROBADO	MODIFICADO	PAGADO
TOTAL DE RECURSOS <sup>1/</sup>	255,931,201	472,492,243	510,090,878
GASTO CORRIENTE	209,931,201	435,822,243	492,972,577
SERVICIOS PERSONALES	105,263,374	108,169,155	158,877,823
DE OPERACIÓN	101,035,455	112,780,997	108,607,072
SUBSIDIOS	2,934,000	2,934,000	4,609,107
OTRAS EROGACIONES	698,372	211,938,091	220,878,375
PENSIONES Y JURILACIONES	0	0	0
INVERSIÓN FÍSICA	46,000,000	36,670,000	27,433,881
BIENES MUEBLES INMUEBLES	28,200,000	18,870,000	10,433,881
OBRA PÚBLICA	17,800,000	17,800,000	17,000,000
SUBSIDIOS	0	0	0
OTRAS EROGACIONES	0	0	0
INVERSIÓN FINANCIERA	0	0	0
COSTO FINANCIERO	0	0	0
INTERESES, COMISIONES Y GASTOS DE LA DEUDA	0	0	0
INTERINOS	0	0	0
EXTERNOS	0	0	0
EGRESOS POR OPERACIONES AJENAS	0	0	-15,313,970
POR CUENTA DE TERCEROS	0	0	-15,313,970
EROGACIONES RECUPERABLES	0	0	0
SUMA DE EGRESOS DEL AÑO	255,931,201	472,492,243	505,092,488
ENTEROS A TESORERÍA DE LA FEDERACIÓN	0	0	0
ORDINARIOS	0	0	0
EXTRAORDINARIOS	0	0	0
DISPONIBILIDAD FINAL	0	0	4,998,390
DIFERENCIAS CAMBIARIAS, AJUSTES CONTABLES Y OPERACIONES EN TRÁNSITO	0	0	0

1/ Las sumas parciales y total pueden no coincidir debido al redondeo.

Fuente: Presupuesto Aprobado y Modificado, sistemas globalizadores de la Secretaría de Hacienda y Crédito Público; Presupuesto Pagado, el ente público.

  
Dr. Alejandro Ricardo Femat Flores  
Director General

  
Mtra. María Araceli Bocanegra Pedrosa  
Directora de Administración y Finanzas

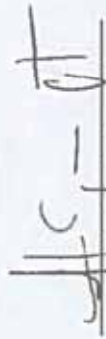
  
Mtra. María Mercedes Salas Gonzalez  
Subdirectora de Finanzas y Presupuesto

**CUENTA PÚBLICA 2016**  
**ESTADO ANALÍTICO DEL EJERCICIO DEL PRESUPUESTO DE EGRESOS EN CLASIFICACIÓN ADMINISTRATIVA 1/**  
**38 CONSEJO NACIONAL DE CIENCIA Y TECNOLOGÍA**  
**91W INSTITUTO POTOSINO DE INVESTIGACIÓN CIENTÍFICA Y TECNOLÓGICA, A.C.**  
**(PESOS)**

DENOMINACIÓN	APROBADO	MODIFICADO	DEVENGADO	PAGADO	ECONOMÍAS
TOTAL	255,931,201	472,492,243	510,474,385	505,092,488	-37,982,142

1/ Las sumas parciales y total pueden no coincidir debido al redondeo.

Fuente: Presupuesto Aprobado y Modificado, sistemas globalizadores de la Secretaría de Hacienda y Crédito Público. Presupuesto Devengado y Pagado, el ente público.

  
**Dr. Alejandro Ricardo Femat Flores**  
 Director General

  
**Mtra. María Araceli Bocanegra Pedroza**  
 Directora de Administración y Finanzas

  
**Mtra. Mercedes Salas González**  
 Subdirectora de Finanzas y Presupuesto



CUENTA PÚBLICA 2016  
 ESTADO ANALÍTICO DEL EJERCICIO DEL PRESUPUESTO DE EGRESOS EN CLASIFICACIÓN ADMINISTRATIVA (ARMONIZADO)<sup>1/</sup>  
 38 CONSEJO NACIONAL DE CIENCIA Y TECNOLOGÍA  
 91W INSTITUTO POTOSINO DE INVESTIGACIÓN CIENTÍFICA Y TECNOLÓGICA, A.C.  
 (PESOS)

CONCEPTO	1 APROBADO	2 = (3 - 1) AMPLIACIONES / (REDUCCIONES)	3 MODIFICADO	4 DEVENGADO	5 PAGADO	6 = (3 - 4) SUB EJERCICIO <sup>2/</sup>
Instituto Potosino de Investigación Científica y Tecnológica, A.C.	255,931,201	216,561,042	472,492,243	510,474,385	505,092,488	-37,982,142
<b>Total del Gasto</b>	<b>255,931,201</b>	<b>216,561,042</b>	<b>472,492,243</b>	<b>510,474,385</b>	<b>505,092,488</b>	<b>-37,982,142</b>

1/ Las sumas parciales y total pueden no coincidir debido al redondeo.

2/ Corresponde a las Economías Presupuestarias.

Fuente: Presupuesto Aprobado y Modificado, sistemas globalizadores de la Secretaría de Hacienda y Crédito Público. Presupuesto Devengado y Pagado, el ente público.

  
 Dr. Alejandro Ricardo Femat Flores  
 Director General

  
 Mtra. María Araceli Bocanegra Pedroza  
 Directora de Administración y Finanzas

  
 Mtra. María Mercedes Salas González  
 Subdirectora de Finanzas y Presupuesto

CUENTA PÚBLICA 2016  
ESTADO ANALÍTICO DEL EJERCICIO DEL PRESUPUESTO DE EGRESOS EN CLASIFICACIÓN ECONÓMICA Y POR OBJETO DEL GASTO<sup>1/</sup>  
38 CONSEJO NACIONAL DE CIENCIA Y TECNOLOGÍA  
91W INSTITUTO POTOSINO DE INVESTIGACIÓN CIENTÍFICA Y TECNOLÓGICA, A.C.  
(PESOS)

CLASIFICACIÓN ECONÓMICA OBJETO DEL GASTO DENOMINACIÓN	APROBADO	MODIFICADO	DEVENGADO	PAGADO	ECONOMÍAS
<b>TOTAL</b>	<b>255,931,201</b>	<b>472,492,243</b>	<b>510,474,385</b>	<b>505,092,488</b>	<b>-37,982,142</b>
Gasto Corriente	209,931,201	435,822,243	482,620,119	477,658,607	-46,797,876
Servicios Personales	105,263,374	108,169,155	158,877,823	158,877,823	-50,708,668
1000 Servicios personales	105,263,374	108,169,155	158,877,823	158,877,823	-50,708,668
1100 Remuneraciones al personal de carácter permanente	36,530,398	37,706,160	37,706,160	37,706,160	
1200 Remuneraciones al personal de carácter transitorio	14,748,019	14,748,019	50,540,354	50,540,354	
1300 Remuneraciones adicionales y especiales	12,568,909	12,968,384	12,968,384	12,968,384	
1400 Seguridad social	10,256,907	10,375,570	10,375,570	10,375,570	
1500 Otras prestaciones sociales y económicas	14,066,323	14,278,204	17,717,260	17,717,260	
1700 Pago de estímulos a servidores públicos	17,092,818	18,092,818	29,570,095	29,570,095	
Gasto De Operación	101,035,455	112,780,997	113,566,584	108,607,072	-787,587
2000 Materiales y suministros	32,152,300	22,321,717	22,868,167	21,931,869	-546,450
2100 Materiales de administración, emisión de documentos y artículos oficiales	5,650,869	5,540,246	5,821,765	5,808,545	-281,519
2200 Alimentos y utensilios	649,398	639,981	747,756	742,168	-107,775
2300 Materias primas y materiales de producción y comercialización	9,249,490	2,379,443	2,802,169	2,461,316	-422,726
2400 Materiales y artículos de construcción y de reparación	4,393,484	4,164,484	4,111,609	4,097,205	52,875
2500 Productos químicos, farmacéuticos y de laboratorio	5,321,038	6,036,038	6,558,581	6,274,950	-532,543
2600 Combustibles, lubricantes y aditivos	1,444,780	1,444,780	745,153	745,153	699,627
2700 Vestuario, blancos, prendas de protección y artículos deportivos	882,955	1,037,955	959,924	956,874	78,031
2900 Herramientas, refacciones y accesorios menores	4,560,286	1,088,790	1,121,210	845,658	-32,420
3000 Servicios generales	68,883,155	90,459,280	90,700,417	86,675,203	-241,137
3100 Servicios básicos	8,441,518	7,956,734	10,402,258	9,058,522	-2,445,524
3200 Servicios de arrendamiento	8,232,080	6,309,697	3,775,513	3,633,293	2,534,184
3300 Servicios profesionales, científicos, técnicos y otros servicios	31,565,721	58,904,316	57,991,039	55,910,884	913,277
3400 Servicios financieros, bancarios y comerciales	1,376,444	1,374,444	1,359,900	1,355,055	14,544
3500 Servicios de instalación, reparación, mantenimiento y conservación	9,984,340	6,232,292	5,175,191	5,007,110	1,057,101

M

~~1~~

3700 Servicios de traslado y viáticos	2,900,563	2,828,563	4,458,484	4,444,461	-1,629,921
3800 Servicios oficiales	2,724,098	3,274,098	3,470,460	3,460,750	-196,362
3900 Otros servicios generales	3,708,391	3,579,136	4,067,572	3,805,128	-488,436
Subsidios	2,934,000	2,934,000	4,609,307	4,609,307	-1,675,307
4000 Transferencias, asignaciones, subsidios y otras ayudas	2,934,000	2,934,000	4,609,307	4,609,307	-1,675,307
4300 Subsidios y subvenciones	2,934,000	2,934,000	4,609,307	4,609,307	-1,675,307
Otros De Corriente	698,372	211,938,091	205,564,405	205,564,405	6,373,686
3000 Servicios generales	23,500	23,500	-15,308,077	-15,308,077	15,331,577
3900 Otros servicios generales	23,500	23,500	-15,308,077	-15,308,077	15,331,577
4000 Transferencias, asignaciones, subsidios y otras ayudas	674,872	211,914,591	220,872,482	220,872,482	-8,957,891
4400 Ayudas sociales	674,872	1,464,591	2,037,813	2,037,813	-573,222
4600 Transferencias a fideicomisos, mandatos y otros análogos		210,450,000	218,834,669	218,834,669	-8,384,669
Pensiones Y Jubilaciones					
Gasto De Inversión	46,000,000	36,670,000	27,854,266	27,433,881	8,815,734
Inversión física	46,000,000	36,670,000	27,854,266	27,433,881	8,815,734
5000 Bienes muebles, inmuebles e intangibles	28,200,000	18,870,000	10,854,266	10,433,881	8,015,734
5100 Mobiliario y equipo de administración	6,081,640	4,216,640	2,376,613	2,338,056	1,840,027
5200 Mobiliario y equipo educacional y recreativo	956,230	699,230	334,679	334,679	364,551
5300 Equipo e instrumental médico y de laboratorio	16,174,942	10,494,942	6,337,519	5,955,691	4,157,423
5600 Maquinaria, otros equipos y herramientas	2,961,266	1,933,266	1,096,379	1,096,379	836,887
5900 Activos intangibles	2,025,922	1,525,922	709,076	709,076	816,846
6000 Inversión pública	17,800,000	17,800,000	17,000,000	17,000,000	800,000
6200 Obra pública en bienes propios	17,800,000	17,800,000	17,000,000	17,000,000	800,000
Otros De Inversión					
3000 Servicios generales					
3900 Otros servicios generales					

1/ Las sumas parciales y total pueden no coincidir debido al redondeo.  
Fuente: Presupuesto Aprobado y Modificado, sistemas globalizadores de la Secretaría de Hacienda y Crédito Público, Presupuesto Devengado y Pagado, el ente público.

  
Dr. Alejandro Ricardo Femat Flores  
Director General

  
Mtra. María Araceli Becanegra Pedraza  
Directora de Administración y Finanzas

  
Mtra. María Mercedes Salas González  
Subdirectora de Finanzas y Presupuesto

CUENTA PÚBLICA 2016  
**ESTADO ANALÍTICO DEL EJERCICIO DEL PRESUPUESTO DE EGRESOS EN CLASIFICACIÓN ECONÓMICA (ARMONIZADO)<sup>1/</sup>**  
**38 CONSEJO NACIONAL DE CIENCIA Y TECNOLOGÍA**  
**91W INSTITUTO POTOSINO DE INVESTIGACIÓN CIENTÍFICA Y TECNOLÓGICA, A.C.**  
(PESOS)

CONCEPTO	1 APROBADO	2 = (1-1) AMPLIACIONES / (REDUCCIONES)	3 MODIFICADO	4 DEVENGADO	5 PAGADO	6 = (3-4) SUBEJERCICIO <sup>2/</sup>
Gasto Corriente	209,931,201	225,891,042	435,822,243	482,620,119	477,658,607	-46,797,876
Gasto De Capital	46,000,000	-9,330,000	36,670,000	27,854,266	27,433,881	8,815,734
<b>Total del Gasto</b>	<b>255,931,201</b>	<b>216,561,042</b>	<b>472,492,243</b>	<b>510,474,385</b>	<b>505,092,488</b>	<b>-37,982,142</b>

1/ Las sumas parciales y total pueden no coincidir debido al redondeo.

2/ Corresponde a las Economías Presupuestarias.

Fuente: Presupuesto Aprobado y Modificado, sistemas globalizadores de la Secretaría de Hacienda y Crédito Público, Presupuesto Devengado y Pagado, el ente público.

  
**Dr. Alejandro Ricardo Femat Flores**  
Director General

  
**Mtra. María Araceli Bocanegra Pedroza**  
Directora de Administración y Finanzas

  
**Mtra. Gladys Mercedes Salas González**  
Subdirectora de Finanzas y Presupuesto

CUENTA PÚBLICA 2016  
ESTADO ANALÍTICO DEL EJERCICIO DEL PRESUPUESTO DE EGRESOS EN CLASIFICACIÓN POR OBJETO DEL GASTO (ARMONIZADO)<sup>1/</sup>  
38 CONSEJO NACIONAL DE CIENCIA Y TECNOLOGÍA  
91W INSTITUTO POTOSINO DE INVESTIGACIÓN CIENTÍFICA Y TECNOLÓGICA, A.C.  
(PESOS)


CONCEPTO	APROBADO	AMPLIACIONES / (REDUCCIONES)	MODIFICADO	DEVENGADO	PAGADO	SUB EJERCICIO <sup>2/</sup>
	1	2 = (1-1)	3	4	5	6 = (3-4)
<b>Servicios personales</b>	105,263,374	2,905,781	108,169,155	158,877,823	158,877,823	-50,708,668
Remuneraciones al personal de carácter permanente	36,530,398	1,175,762	37,706,160	37,706,160	37,706,160	
Remuneraciones al personal de carácter transitorio	14,748,019		14,748,019	50,540,354	50,540,354	-35,792,335
Remuneraciones adicionales y especiales	12,568,909	399,475	12,968,384	12,968,384	12,968,384	
Seguridad social	10,256,907	118,663	10,375,570	10,375,570	10,375,570	
Otras prestaciones sociales y económicas	14,066,323	211,881	14,278,204	17,717,260	17,717,260	-3,439,056
Pago de estímulos a servidores públicos	17,097,818	1,000,000	18,097,818	29,570,095	29,570,095	-11,477,277
<b>Materiales y suministros</b>	32,152,300	-9,830,583	22,321,717	22,868,167	21,931,869	-546,450
Materiales de administración, emisión de documentos y artículos oficiales	5,650,869	-110,623	5,540,246	5,821,765	5,808,545	-281,519
Alimentos y utensilios	649,398	-9,417	639,981	747,756	742,168	-107,775
Materias primas y materiales de producción y comercialización	9,249,490	-6,870,047	2,379,443	2,802,169	2,461,316	-422,726
Materiales y artículos de construcción y de reparación	4,393,484	-229,000	4,164,484	4,111,609	4,097,205	52,875
Productos químicos, farmacéuticos y de laboratorio	5,321,038	705,000	6,026,038	6,558,581	6,274,950	-532,543
Combustibles, lubricantes y aditivos	1,444,780		1,444,780	745,153	745,153	699,627
Vestuario, blancos, prendas de protección y artículos deportivos	882,955	155,000	1,037,955	959,924	956,874	78,031
Herramientas, refacciones y accesorios menores	4,560,286	-3,473,496	1,086,790	1,121,210	845,658	-32,420
<b>Servicios generales</b>	68,906,655	21,576,125	90,482,780	75,392,340	71,367,126	15,090,440
Servicios básicos	8,441,518	-484,784	7,956,734	10,402,258	9,058,522	-2,445,524
Servicios de arrendamiento	8,232,080	-1,922,383	6,309,697	3,775,513	3,632,293	2,534,184
Servicios profesionales, científicos, técnicos y otros servicios	31,565,721	27,338,595	58,904,316	57,991,039	55,910,884	913,277
Servicios financieros, bancarios y comerciales	1,326,444	48,000	1,374,444	1,359,900	1,355,055	14,544
Servicios de instalación, reparación, mantenimiento y conservación	9,984,340	-3,752,048	6,232,292	5,175,191	5,007,110	1,057,101
Servicios de traslado y viáticos	2,900,563	-72,000	2,828,563	4,458,484	4,444,461	-1,629,921
Servicios oficiales	2,724,098	550,000	3,274,098	3,470,460	3,460,750	-196,362
Otros servicios generales	3,731,891	-129,255	3,602,636	-11,240,505	-11,502,949	14,843,141
<b>Transferencias, asignaciones, subsidios y otras ayudas</b>	3,608,872	211,239,719	214,848,591	225,481,789	225,481,789	-10,633,198

Subsidios y subvenciones	2,934,000		2,934,000	4,609,307	4,609,307	-1,675,307
Ayudas sociales	674,872	789,719	1,464,591	2,037,813	2,037,813	-573,222
Transferencias a fiducicomisos, mandatos y otros analogos		210,450,000	210,450,000	218,834,669	218,834,669	-8,384,669
Bienes muebles, inmuebles e intangibles	28,200,000	-9,230,000	18,070,000	10,854,266	10,433,881	8,015,734
Mobilizario y equipo de administraci3n	6,081,640	-1,865,000	4,216,640	2,376,613	2,338,056	1,840,027
Mobilizario y equipo educacional y recreativo	956,230	-257,000	699,230	334,679	334,679	364,551
Equipo e instrumental m3dico y de laboratorio	16,174,942	-5,680,000	10,494,942	6,337,519	5,955,691	4,157,423
Maquinaria, otros equipos y herramientas	2,961,266	-1,028,000	1,933,266	1,096,379	1,096,379	836,887
Activos intangibles	2,025,972	-500,000	1,525,972	709,076	709,076	816,846
Inversi3n p3blica	17,800,000		17,800,000	17,000,000	17,000,000	800,000
Obra p3blica en bienes propios	17,800,000		17,800,000	17,000,000	17,000,000	800,000
<b>Total del Gasto</b>	<b>255,931,201</b>	<b>216,561,042</b>	<b>472,492,243</b>	<b>510,474,385</b>	<b>505,092,488</b>	<b>-37,982,142</b>

1/ Las sumas parciales y total pueden no coincidir debido al redondeo.

2/ Corresponde a las Economías Presupuestarias.

Fuente: Presupuesto Aprobado y Modificado, sistemas globalizadores de la Secretarí de Hacienda y Crédito P3blico, Presupuesto Devengado y Pagado, el ente p3blico

  
 Dr. Alejandro Ricardo Femat Flores  
 Director General

  
 Mtra. María Aracely Bocanegra Pedrosa  
 Directora de Administraci3n y Finanzas

  
 Mtra. María Mercedes Salas González  
 Subdirectora de Finanzas y Presupuesto

CUENTA PÚBLICA 2016  
ESTADO ANALÍTICO DEL EJERCICIO DEL PRESUPUESTO DE EGRESOS EN CLASIFICACIÓN FUNCIONAL-PROGRAMÁTICA  
3º CONSEJO NACIONAL DE CIENCIA Y TECNOLOGÍA  
91W INSTITUTO POTOSINO DE INVESTIGACIÓN CIENTÍFICA Y TECNOLÓGICA, A.C.  
(PFS003)

CATEGORÍAS PROGRAMÁTICAS	OP. SUBALICADA	MUNICIPIOS PRESUPUESTALES	GASTO DE OPERACIÓN			GASTO DE PERSONAL			GASTO DE BIENESTAR			TOTAL
			SUBSIDIOS	OTROS DE EGRESOS	SUMA	INVESTIGACIÓN PÚBLICA	SUBSIDIOS	OTROS DE PERSONAL	SUMA	INSTRUMENTOS PERSONALES	OTROS DE BIENESTAR	
1	3	04	101,035,455	2,934,000	698,372	46,000,000	309,931,201	46,000,000	309,931,201	32.0	38.0	80.0
			112,780,997	2,934,000	711,938,091	36,670,000	472,492,243	36,670,000	472,492,243	92.2	7.8	100.0
			113,568,584	4,609,307	205,584,405	27,854,266	510,474,381	27,854,266	510,474,381	94.5	5.5	100.0
			108,607,022	4,609,307	205,584,405	27,453,881	505,092,488	27,453,881	505,092,488	94.6	5.4	100.0
			107.5	157.1	227.5	59.6	197.4	59.6	197.4	101.3	100.0	201.3
			96.3	157.1	97.0	74.8	109.6	74.8	109.6	101.3	100.0	201.3
1	3	04	358,394		1,803,460		1,803,460		1,803,460	100.0		100.0
			358,394		1,827,344		1,827,344		1,827,344	100.0		100.0
			358,394		1,827,344		1,827,344		1,827,344	100.0		100.0
			358,394		1,827,344		1,827,344		1,827,344	100.0		100.0
			358,394		1,827,344		1,827,344		1,827,344	100.0		100.0
			358,394		1,827,344		1,827,344		1,827,344	100.0		100.0
			300.0		1,013		1,013		1,013	100.0		100.0
			358,394		1,803,460		1,803,460		1,803,460	100.0		100.0
			358,394		1,827,344		1,827,344		1,827,344	100.0		100.0
			358,394		1,827,344		1,827,344		1,827,344	100.0		100.0
			358,394		1,827,344		1,827,344		1,827,344	100.0		100.0
			358,394		1,827,344		1,827,344		1,827,344	100.0		100.0
			300.0		1,013		1,013		1,013	100.0		100.0
			358,394		1,803,460		1,803,460		1,803,460	100.0		100.0
			358,394		1,827,344		1,827,344		1,827,344	100.0		100.0
			358,394		1,827,344		1,827,344		1,827,344	100.0		100.0
			358,394		1,827,344		1,827,344		1,827,344	100.0		100.0
			358,394		1,827,344		1,827,344		1,827,344	100.0		100.0
			300.0		1,013		1,013		1,013	100.0		100.0
1	3	04	358,394		1,803,460		1,803,460		1,803,460	100.0		100.0
			358,394		1,827,344		1,827,344		1,827,344	100.0		100.0
			358,394		1,827,344		1,827,344		1,827,344	100.0		100.0
			358,394		1,827,344		1,827,344		1,827,344	100.0		100.0
			358,394		1,827,344		1,827,344		1,827,344	100.0		100.0
			358,394		1,827,344		1,827,344		1,827,344	100.0		100.0
			300.0		1,013		1,013		1,013	100.0		100.0
1	3	04	358,394		1,803,460		1,803,460		1,803,460	100.0		100.0
			358,394		1,827,344		1,827,344		1,827,344	100.0		100.0
			358,394		1,827,344		1,827,344		1,827,344	100.0		100.0
			358,394		1,827,344		1,827,344		1,827,344	100.0		100.0
			358,394		1,827,344		1,827,344		1,827,344	100.0		100.0
			358,394		1,827,344		1,827,344		1,827,344	100.0		100.0
			300.0		1,013		1,013		1,013	100.0		100.0
1	3	04	358,394		1,803,460		1,803,460		1,803,460	100.0		100.0
			358,394		1,827,344		1,827,344		1,827,344	100.0		100.0
			358,394		1,827,344		1,827,344		1,827,344	100.0		100.0
			358,394		1,827,344		1,827,344		1,827,344	100.0		100.0
			358,394		1,827,344		1,827,344		1,827,344	100.0		100.0
			358,394		1,827,344		1,827,344		1,827,344	100.0		100.0
			300.0		1,013		1,013		1,013	100.0		100.0
1	3	04	358,394		1,803,460		1,803,460		1,803,460	100.0		100.0
			358,394		1,827,344		1,827,344		1,827,344	100.0		100.0
			358,394		1,827,344		1,827,344		1,827,344	100.0		100.0
			358,394		1,827,344		1,827,344		1,827,344	100.0		100.0
			358,394		1,827,344		1,827,344		1,827,344	100.0		100.0
			358,394		1,827,344		1,827,344		1,827,344	100.0		100.0
			300.0		1,013		1,013		1,013	100.0		100.0
1	3	04	358,394		1,803,460		1,803,460		1,803,460	100.0		100.0
			358,394		1,827,344		1,827,344		1,827,344	100.0		100.0
			358,394		1,827,344		1,827,344		1,827,344	100.0		100.0
			358,394		1,827,344		1,827,344		1,827,344	100.0		100.0
			358,394		1,827,344		1,827,344		1,827,344	100.0		100.0
			358,394		1,827,344		1,827,344		1,827,344	100.0		100.0
			300.0		1,013		1,013		1,013	100.0		100.0

Handwritten signature or initials in the top right corner.







CUENTA PÚBLICA 2016  
ESTADO ANALÍTICO DEL EJERCICIO DEL PRESUPUESTO DE EGRESOS EN CLASIFICACIÓN FUNCIONAL (ARMONIZADO)<sup>1/</sup>  
38 CONSEJO NACIONAL DE CIENCIA Y TECNOLOGÍA  
91.W INSTITUTO POTOSINO DE INVESTIGACIÓN CIENTÍFICA Y TECNOLÓGICA, A.C.  
(PESOS)

CONCEPTO	1	2 = (1-1)	3	4	5	6 = (3-4)
	APROBADO	AMPLIACIONES / (REDUCCIONES)	MODIFICADO	DEVENGADO	PAGADO	SUB EJERCICIO <sup>2/</sup>
Gobierno	1,803,460	23,884	1,827,344	1,827,344	1,827,344	
Coordinación de la Política de Gobierno	1,803,460	23,884	1,827,344	1,827,344	1,827,344	
Desarrollo Económico	254,127,741	216,537,158	470,664,899	508,647,041	503,265,144	-37,982,142
Ciencia, Tecnología e Innovación	254,127,741	216,537,158	470,664,899	508,647,041	503,265,144	-37,982,142
Total del Gasto	255,931,201	216,561,042	472,492,243	510,474,385	505,092,488	-37,982,142

1/ Las sumas parciales y total pueden no coincidir debido al redondeo.

2/ Corresponde a las Economías Presupuestarias.

Fuente: Presupuesto Aprobado y Modificado, sistemas globalizadores de la Secretaría de Hacienda y Crédito Público, Presupuesto Devengado y Pagado, el ente público.

  
Dr. Alejandro Ricardo Ferhat Flores  
Director General

  
Mtra. María Araceli Bocanegra Pedrosa  
Directora de Administración y Finanzas

  
Mtra. María Mercedes Salas González  
Subdirectora de Finanzas y Presupuesto

CUENTA PÚBLICA 2018  
 GASTO POR CATEGORÍA PROGRAMÁTICA  
 SE CONSEJO NACIONAL DE CIENCIA Y TECNOLOGÍA  
 91W INSTITUTO MEXICANO DE INVESTIGACIONES CIENTÍFICAS Y TECNOLÓGICAS, A.C.

TIPO DE GASTO	DESCRIPCIÓN	GASTO CORRIENTE				GASTO DE CAPITAL				TOTAL	TOTAL	TOTAL	TOTAL	TOTAL	TOTAL	
		FINANCIADO	GASTO DE OPERACIÓN	SUBSIDIOS	OTROS DE CAPITAL	OPERACIÓN	INSTRUMENTOS FINANCIEROS	OPERACIÓN	OTROS DE CAPITAL							
1	Programas Especiales															
1	TOTAL AMÉRICA	102,243,274	102,243,274	2,934,000	4,962,372	309,931,301	48,000,000								210,931,301	210
1	TOTAL AMÉRICA	108,149,351	132,790,947	2,934,000	211,918,791	415,823,345	34,870,000								472,693,345	78
1	TOTAL DEVENGADO	113,872,221	113,843,518	4,409,207	292,544,402	482,626,319	27,454,246								510,080,565	55
1	TOTAL PAGADO	118,872,221	208,407,677	4,409,207	305,544,402	477,636,407	27,454,246								505,090,653	54
1	Porcentaje Pag/Aprob	106.9	187.5	153.3	100.0	127.5	89.6								107.4	94.4
1	Porcentaje Pag/Total	146.9	94.5	157.1	97.6	129.4	74.8								108.9	100.9
2	Operación en los Empleados															
2	Aprobado	98,279,831	100,107,139	2,934,000	4,962,372	202,016,242	48,000,000								249,016,242	91.5
2	Modificado	157,812,236	111,971,807	2,934,000	211,918,791	418,616,904	34,870,000								443,486,904	92.1
2	Cancelado	112,203,076	112,363,196	4,409,207	292,678,371	416,748,134	27,454,246								514,202,380	94.6
2	Pagos	112,203,076	207,798,879	4,409,207	292,678,371	415,807,342	27,454,246								513,261,588	92.3
2	Porcentaje Pag/Aprob	113.4	197.7	151.1	100.0	127.9	59.9								126.8	100.0
2	Porcentaje Pag/Total	149.6	94.5	157.1	104.2	133.2	74.9								110.5	100.0
3	Operación de Servicios Públicos															
3	Aprobado	98,279,831	100,107,139	2,934,000	4,962,372	202,016,242	28,200,000								230,216,242	87.9
3	Modificado	158,812,236	111,971,807	2,934,000	211,918,791	418,616,904	18,870,000								437,486,904	91.9
3	Cancelado	112,203,076	112,363,196	4,409,207	292,678,371	416,748,134	10,954,246								513,702,380	97.9
3	Pagos	112,203,076	207,798,879	4,409,207	292,678,371	415,807,342	10,413,841								496,221,183	92.9
3	Porcentaje Pag/Aprob	113.4	197.7	151.1	100.0	127.9	37.6								114.4	100.0
3	Porcentaje Pag/Total	149.6	94.5	157.1	104.2	133.2	53.3								110.9	100.0
4	Inversión de capital e inversiones															
4	Aprobado	99,279,831	100,107,139	2,934,000	4,962,372	202,016,242	18,200,000								220,216,242	87.2
4	Modificado	159,812,236	111,971,807	2,934,000	211,918,791	418,616,904	18,870,000								437,486,904	91.9
4	Cancelado	112,203,076	112,363,196	4,409,207	292,678,371	416,748,134	10,954,246								513,702,380	97.9
4	Pagos	112,203,076	207,798,879	4,409,207	292,678,371	415,807,342	10,413,841								496,221,183	97.9
4	Porcentaje Pag/Aprob	113.4	197.7	151.1	100.0	127.9	37.6								114.4	100.0
4	Porcentaje Pag/Total	149.6	94.5	157.1	104.2	133.2	53.3								110.9	100.0
5	Operación de Inversión															
5	Aprobado	17,800,000	17,800,000	17,800,000	17,800,000	17,800,000	17,800,000								17,800,000	100.0
5	Modificado	17,800,000	17,800,000	17,800,000	17,800,000	17,800,000	17,800,000								17,800,000	100.0
5	Cancelado	17,800,000	17,800,000	17,800,000	17,800,000	17,800,000	17,800,000								17,800,000	100.0
5	Pagos	17,800,000	17,800,000	17,800,000	17,800,000	17,800,000	17,800,000								17,800,000	100.0
5	Porcentaje Pag/Aprob	95.5	95.5	95.5	95.5	95.5	95.5								95.5	95.5
5	Porcentaje Pag/Total	95.5	95.5	95.5	95.5	95.5	95.5								95.5	95.5
6	Operación de Inversión y															
6	Inversión	17,800,000	17,800,000	17,800,000	17,800,000	17,800,000	17,800,000								17,800,000	100.0
6	Aprobado	17,800,000	17,800,000	17,800,000	17,800,000	17,800,000	17,800,000								17,800,000	100.0
6	Modificado	17,800,000	17,800,000	17,800,000	17,800,000	17,800,000	17,800,000								17,800,000	100.0
6	Cancelado	17,800,000	17,800,000	17,800,000	17,800,000	17,800,000	17,800,000								17,800,000	100.0
6	Pagos	17,800,000	17,800,000	17,800,000	17,800,000	17,800,000	17,800,000								17,800,000	100.0
6	Porcentaje Pag/Aprob	95.5	95.5	95.5	95.5	95.5	95.5								95.5	95.5
6	Porcentaje Pag/Total	95.5	95.5	95.5	95.5	95.5	95.5								95.5	95.5
7	Administración de Apoyo															
7	Aprobado	5,911,840	6,911,840		6,911,840	6,911,840									6,911,840	100.0
7	Modificado	6,316,316	7,185,316		7,185,316	7,185,316									7,185,316	100.0
7	Cancelado	6,316,316	6,316,316		6,316,316	6,316,316									6,316,316	100.0
7	Pagos	6,316,316	6,316,316		6,316,316	6,316,316									6,316,316	100.0
7	Porcentaje Pag/Aprob	106.8	87.1		91.4	91.4									100.0	100.0
7	Porcentaje Pag/Total	106.8	87.1		91.4	91.4									100.0	100.0
8	Operación de Inversión y															
8	Inversión															
8	Aprobado															
8	Modificado															
8	Cancelado															
8	Pagos															
8	Porcentaje Pag/Aprob															
8	Porcentaje Pag/Total															

Handwritten signature and initials in the top right corner of the page.




CUENTA PÚBLICA 2016  
**GASTO POR CATEGORÍA PROGRAMÁTICA (ARMONIZADO)<sup>1/</sup>**  
**38 CONSEJO NACIONAL DE CIENCIA Y TECNOLOGÍA**  
**91W INSTITUTO POTOSINO DE INVESTIGACIÓN CIENTÍFICA Y TECNOLÓGICA, A.C.**  
 (PESOS)

CONCEPTO	1	2 = (3-1)	3	4	5	6 = (3-4)
	APROBADO	AMPLIACIONES / (REDUCCIONES)	MODIFICADO	DEVENGADO	PAGADO	SUBEJERCIO <sup>2/</sup>
<b>Programas Federales</b>	255,931,201	216,561,042	472,492,243	510,474,385	505,092,488	-37,982,142
Desempeño de las Funciones	249,019,361	216,307,543	465,326,904	518,623,016	513,241,119	-53,296,112
Prestación de Servicios Públicos	231,219,361	216,307,543	447,526,904	501,623,016	496,241,119	-54,096,112
Proyectos de Inversión	17,800,000		17,800,000	17,000,000	17,000,000	800,000
Administrativos y de Apoyo	6,911,840	253,499	7,165,339	-8,148,631	-8,148,631	15,313,970
Apoyo al proceso presupuestario y para mejorar la eficiencia institucional	5,108,380	229,615	5,337,995	5,337,995	5,337,995	
Apoyo a la función pública y al mejoramiento de la gestión	1,803,460	23,884	1,827,344	1,827,344	1,827,344	
Operaciones ajenas				-15,313,970	-15,313,970	
<b>Total del Gasto</b>	<b>255,931,201</b>	<b>216,561,042</b>	<b>472,492,243</b>	<b>510,474,385</b>	<b>505,092,488</b>	<b>-37,982,142</b>

1/ Las sumas parciales y total pueden no coincidir debido al redondeo.

2/ Corresponde a las Economías Presupuestarias.

Fuente: Presupuesto Aprobado y Modificado, sistemas globalizadores de la Secretaría de Hacienda y Crédito Público, Presupuesto Devengado y Pagado, el ente público.

  
 Dr. Alejandro Ricardo Femat Flores  
 Director General

  
 Mtra. María Araceli Guinegra Pedroza  
 Directora de Administración y Finanzas

  
 Mtra. María Mercedes Salas González  
 Subdirectora de Finanzas y Presupuesto

Instituto Potosino de Investigación Científica y Tecnológica, A.C. (IPICYT) Conciliación entre los Ingresos Presupuestarios y Contables Al 31 de Diciembre 2016 (Cifras en pesos)		
<b>1. Ingresos presupuestales:</b>		<b>500,993.00</b>
<b>2. Más Ingresos Contables no Presupuestarios</b>		<b>97,781</b>
Incremento por variación de inventarios		
Disminución del exceso de estimaciones por pérdida o deterioro u obsolescencia		
Disminución del exceso de provisiones		
Otros Ingresos o beneficios varios	30,357.00	
Otros Ingresos Contables no Presupuestarios	67,424	
<b>3. Menos Ingresos Presupuestarios no contables</b>		<b>26,870</b>
Productos de capital	26,870	
Aprovechamientos de capital		
Ingresos derivados de financiamientos		
Otros Ingresos Presupuestarios no Contables		
<b>4. Ingresos Contables (4 = 1 + 2 - 3)</b>		<b>571,904.00</b>

  
 Dr. Alejandro Ricardo Femat Flores  
 Director General

  
 Mtra. María Araceli Bocanegra Pedroza  
 Directora de Administración y Finanzas

  
 Mtra. María Mercedes Salas González  
 Subdirectora de Finanzas y Presupuesto

## ANEXO II

Instituto Potosino de Investigación Científica y Tecnológica, A.C.  
 Conciliación entre los Egresos Presupuestarios y Contables  
 Al 31 de Diciembre 2016  
 (Cifras en pesos)

<b>1. Total de Egresos (Presupuestarios)</b>		<b>505,093</b>
<b>2. Menos Egresos Presupuestarios no Contables</b>		<b>12,120</b>
Mobiliario y equipo de administración	1,106	
Bienes informáticos	1,232	
Mobiliario y equipo Educativo y Recreativo	335	
Equipo e Instrumental Médico y de Laboratorio	5,956	
Vehículos y equipo de transporte		
Equipo de defensa y seguridad		
Maquinaria otros equipos y herramientas	620	
Activos biológicos	476	
Bienes inmuebles		
Activos intangibles	709	
Obra pública en bienes propios	17,000.00	
Acciones y participaciones de capital		
Compra de títulos y valores		
Inversiones en fideicomisos, mandatos y otros análogos		
<i>Provisiones para contingencias y otras erogaciones especiales</i>		
Amortización de la deuda pública		
Adeudos de ejercicios anteriores ADEFAS		
Otros Egresos Presupuestarios no Contables	-15,314.0	
<b>3. Mas Egresos contables no Presupuestarios</b>		<b>154,257</b>
Estimaciones, depreciaciones, deterioros, obsolescencia y amortizaciones	86,596.60	
Provisiones		
Disminución de Inventarios		
Aumento por insuficiencia de estimaciones por pérdida o deterioro u obsolescencia		
Aumento por insuficiencia de provisiones		
Otros gastos	6,778.50	
Otros Egresos Presupuestarios no Contables	60,882.10	
<b>4. Total de Gasto Contable (4 = 1 - 2 + 3)</b>		<b>647,230</b>

  
 Dr. Alejandro Ricardo Femat Flores  
 Director General

  
 Mtra. María Araceli Bocanegra Pedroza  
 Directora de Administración y Finanzas

  
 Mtra. María Mercedes Salas González  
 Subdirectora de Finanzas y Presupuesto



**Instituto Potosino de Investigación  
Científica y Tecnológica, A.C.**

**NOTAS A LOS ESTADOS PRESUPUESTALES  
POR EL PERIODO COMPRENDIDO  
DEL 1º DE ENERO AL 31 DE DICIEMBRE DE 2016**

**-Cifras monetarias expresadas en miles de pesos-**

**Nota 1. Constitución y Objetivos de la Institución.**

El Instituto Potosino de Investigación Científica y Tecnológica, A.C., (IPICYT) se constituyó mediante un contrato de Asociación Civil el 24 de noviembre de 2000, con personalidad jurídica y patrimonio propio.

El Instituto Potosino de Investigación Científica y Tecnológica, A.C., es una entidad paraestatal, con personalidad jurídica y patrimonio propio, con base en lo que establece el artículo 46 de la Ley Orgánica de la Administración Pública Federal y sujeta a lo previsto en la Ley de las Entidades Paraestatales, su reglamento y demás disposiciones aplicables.

El Instituto Potosino de Investigación Científica y Tecnológica, A.C., fue reconocido como Centro Público de Investigación por el Consejo Nacional de Ciencia y Tecnología, mediante resolución publicada en el Diario Oficial de la Federación, por primera ocasión, el 4 de septiembre de 2002.


Sus principales objetivos son los siguientes:

- I. Organizar y realizar investigaciones en el área de las ciencias exactas y naturales y sus aplicaciones.
- II. Formar recursos humanos de alto nivel para realizar investigación tecnológica y actividades de docencia.
- III. Ofrecer programas de educación superior y postgrado en el campo de las ciencias exactas y naturales, así como sus aplicaciones. Otorgar los respectivos grados académicos que comprenden la licenciatura, maestría y doctorado conforme a los programas y métodos autorizados y a los planes de estudios aprobados por la Secretaría de Educación Pública.

X  
H  
C



- IV. Otorgar diplomas, certificados y títulos profesionales en sus grados autorizados con la aprobación de la Secretaría de Educación Pública y en concordancia con la Ley de la Materia.
- V. Cumplir con los planes de estudio, programas y métodos de enseñanza autorizados, así como satisfacer los requisitos que establecen la Ley General de Educación y la Ley de Educación del Estado, con la amplitud y suficiencia técnica y práctica necesarias a fin de que sus egresados obtengan la capacitación académica suficiente para la obtención del título y el ejercicio de su profesión, conforme a la Ley Reglamentaria del artículo 5° (quinto) constitucional relativo al ejercicio de las profesiones del Distrito Federal.
- VI. Gestionar ante las autoridades administrativas competentes el registro de patentes, marcas o cualquier otro título de propiedad, así como promover la aplicación de los resultados de la investigación, previstos en la Ley para el Fomento de la Investigación Científica y Tecnológica.
- VII. Constituir con el carácter de fideicomitente los fondos de investigación científica y de desarrollo tecnológico en los términos y condiciones que señala la Ley para el Fomento de la Investigación Científica y Tecnológica y por consiguiente ser beneficiario de los mismos, así como otros fideicomisos con apego a los ordenamientos aplicables y conforme a las reglas que apruebe la Junta Directiva.
- VIII. Regir sus relaciones con la Administración Pública Federal y con el Consejo Nacional de Ciencia y Tecnología conforme a los convenios de desempeño que al efecto establezca, bajo los términos y condiciones que señala la Ley para el Fomento para la Investigación Científica y Tecnológica.
- IX. Brindar apoyo a la industria y a los sectores público y social mediante servicios, asesorías, consultorías y la generación de desarrollo tecnológicos.
- X. Divulgar los resultados de sus estudios por medio de la publicación de libros y revistas y cualesquiera otros medios de divulgación, sobre las materias de su especialidad, de acuerdo con lo previsto por la Ley Federal de Derechos de Autor.
- XI. Promover la divulgación de la ciencia y facilitar el acceso a la información.
- XII. Ampliar la colaboración científica y académica con instituciones afines, tanto de la región, como con otras instituciones nacionales e



internacionales, para desarrollar proyectos de investigación y divulgación, así como formar recursos humanos especializados en tareas de investigación y docencia de alto nivel.

- XIII. Extender con la mayor amplitud posible los beneficios de su quehacer.
- XIV. Contribuir a la descentralización de la vida nacional, a la vigencia y consolidación del Sistema Nacional de Ciencia y Tecnología y al fortalecimiento de la infraestructura científica regional y nacional.
- XV. Gozar de amplia libertad académica en sus actividades de docencia, información y divulgación conforme a los principios de la libertad de cátedra, de investigación científica y de expresión.

**Nota 2. Marco Legal y Principales Políticas de Registro y Control Presupuestal.**

**Marco Legal:**

La normatividad bajo la cual opera la entidad se encuentra regulada, entre otras, por las siguientes Leyes y reglamentos.

- Constitución Política de los Estados Unidos Mexicanos.
- Ley Orgánica de la Administración Pública Federal.
- Reglamento de la Ley de Presupuesto, Contabilidad y Gasto Público Federal.
- Ley Federal de los Trabajadores al Servicio de Estado.
- Ley Federal de Presupuesto y Responsabilidad Hacendaria.
- Reglamento de la Ley Federal de Presupuesto y Responsabilidad Hacendaria.
- Ley de Adquisiciones, Arrendamientos y Servicios del Sector Público y su Reglamento.
- Ley de Obra y Servicios Relacionados con las mismas y su Reglamento.
- Ley de Fiscalización Superior de la Federación.
- Ley Federal de Responsabilidades Administrativas de los Servidores Públicos.
- Ley Orgánica de la Administración Pública Federal.



- Ley de Instituto de Seguridad y Servicios Sociales de los Trabajadores del Estado.
- Decreto del Presupuesto de Egresos de la Federación.
- Ley Federal de Entidades Paraestatales.
- Reglamento de la Ley Federal de Entidades Paraestatales.
- Acuerdo por el que se expide el Clasificador para Objeto del Gasto para la Administración Pública Federal.
- Acuerdo que establece las disposiciones de carácter general que en materia de racionalidad, austeridad y disciplina presupuestaria se deberán observar durante el Ejercicio Fiscal.
- Lineamientos del Sistema Integral de Administración Financiera Federal (SIAFF).
- Lineamientos del Sistema Integral de Información de los Ingresos y Gasto Público para el Ejercicio Fiscal.
- Ley General de Transparencia y Acceso a la Información Pública
- Ley de Disciplina Financiera

#### **Normatividad Contable Gubernamental**

El 31 de diciembre de 2008 se publicó en el Diario Oficial de la Federación la LGCG, que entró en vigor el 1 de enero de 2009, y es de observancia obligatoria para los poderes Ejecutivo, Legislativo y Judicial de la Federación, los Estados y el Distrito Federal; los Ayuntamientos de los Municipios; los Órganos Político-Administrativos de las Demarcaciones Territoriales del Distrito Federal; las Entidades de la Administración Pública Paraestatal, ya sean federales, estatales o municipales y los Órganos Autónomos Federales y Estatales.

La Ley tiene como objeto establecer los criterios generales que regirán la contabilidad gubernamental y la emisión de la información financiera de los entes públicos, con la finalidad de lograr la armonización contable a nivel nacional, para lo cual fue creado el Consejo Nacional de Armonización Contable (CONAC) como órgano de coordinación para la armonización de la contabilidad gubernamental, el cual tiene por objeto la emisión de las normas contables y las disposiciones presupuestales que se aplicarán para la generación de información financiera y presupuestal que emitirán los entes públicos.

Durante los ejercicios de 2009 a 2014, el CONAC emitió diversas disposiciones regulatorias en materia de contabilidad gubernamental y de presupuestos, en las cuales se establecieron diversas fechas para el inicio de su aplicación efectiva.

Con la finalidad de dar cumplimiento al objetivo de la armonización contable y establecer los ejercicios sociales en que tendrá aplicación efectiva el conjunto de normas aplicables, el 15 de diciembre de 2010 el CONAC emitió el Acuerdo de Interpretación sobre las obligaciones establecidas en los artículos transitorios de la LGCG, en el cual reguló que las entidades paraestatales del Gobierno Federal tienen la obligación, a partir del 1 de enero de 2012, de realizar registros contables con base acumulativa, apegándose al marco conceptual y a los postulados básicos de contabilidad gubernamental, así como a las normas y metodologías que establezcan los momentos contables, los clasificadores y los manuales de contabilidad gubernamental armonizados, y de acuerdo con las respectivas matrices de conversión con las características señaladas en los artículos 40 y 41 de la LGCG. Consecuentemente, a partir de la fecha señalada tienen la obligación de emitir información contable, presupuestaria y programática sobre la base técnica prevista en diversos documentos técnico-contables emitidos y publicados en el Diario Oficial de la Federación, destacando entre otros, los siguientes:

**Marco Conceptual**

Postulados Básicos de Contabilidad Gubernamental

Clasificador por Objeto del Gasto

Clasificador por Tipo de Gasto

Clasificador por Rubro de Ingresos

Catálogo de Cuentas de Contabilidad

Momentos Contables de los Egresos

Momentos Contables de los Ingresos

Manual de Contabilidad Gubernamental

Reglas Generales y específicas para la valoración del patrimonio, entre otras.

**Principales Políticas de Registro y Control Presupuestario:**

Los estados financieros presupuestales que se acompañan corresponden a los ingresos fiscales y propios estos fueron preparados con base en las prácticas de contabilidad gubernamental aplicables a las entidades de la Administración Pública Federal para el registro y control de su presupuesto, y políticas adoptadas para registrar y llevar a cabo el control de las operaciones presupuestales son:

Handwritten signature and initials in the right margin, including a large 'X' mark and a signature that appears to be 'M. H.' with a large 'C' below it.

El registro de las operaciones se realiza *simultáneamente con los registros de la contabilidad financiera*, realizando las acumulaciones por aumento o disminuciones a las partidas presupuestales asignadas y por ejercer.

Para el registro de las operaciones es utilizado el catálogo en operación, el cual está implementado de conformidad al catálogo clasificador por objeto del gasto emitido por la Secretaría de Hacienda y Crédito Público, y se atienden las disposiciones establecidas al respecto por la Unidad de Contabilidad Gubernamental a fin de generar los estado de ingresos y gastos presupuestales sobre bases de flujo de efectivo.

La afectación al presupuesto se realiza sobre la base de flujo de efectivo, al recibir los recursos y al realizar los pagos por erogaciones del gasto. Se reconoce al cierre del ejercicio las operaciones devengadas pendiente de pago y los compromisos por adquisiciones de bienes y servicios, teniendo disponible los recursos necesarios para cubrir dichas operaciones.

Por lo que respecta a los recursos provenientes de aportaciones del CONACYT y de convenios celebrados con otras instituciones, éstos son manejados por la administración del Instituto Potosino de Investigación Científica y Tecnológica, A.C. en las cuentas bancarias respectivas, hasta la fecha de conclusión del convenio correspondiente a cada proyecto objeto de esas aportaciones, que puede diferir de la fecha del cierre del ejercicio fiscal.

Los registros contables incluyen operaciones que no requieren la utilización de recursos, los cuales no afectan las operaciones presupuestarias, tales como: las depreciaciones, amortizaciones, revaluación de las inversiones y las depreciaciones, entre otras, las cuales son conciliadas e identificadas entre los resultados contable y presupuestal.

La información correspondiente a la Cuenta de la Hacienda Pública Federal tiene su origen en los registros y controles presupuestales emanados de la contabilidad, considerando los lineamientos establecidos para rendición de esta información.

### **Nota 3. Cumplimiento Global de Metas por Programa.**

Dentro de la estructura programática autorizada al Instituto Potosino de Investigación Científica y Tecnológica, A.C., se encuentran asignados un grupo



funcional (03) Desarrollo Económico, con la función de Ciencia y Tecnología (8), dentro de la cual se desglosan dos sub funciones que son:

- Investigación Científica (01) con las actividades institucionales: (002) Servicios de Apoyo Administrativo, (003) Generación de conocimiento Científico para el Bienestar de la Población y Difusión de sus Resultados.
- .
- Función Pública (04) con la actividad (001) Función Pública y buen gobierno para actividades de apoyo a la función pública y buen gobierno.

A continuación se presenta cuadro de descripción de estructuras programáticas:

GF	FN	SF	AI	AIP	PP	Denominación
1						<b>GOBIERNO</b>
	3					Coordinación de la Política de Gobierno
		04				Función Pública
			001			Función Pública y Buen Gobierno
				O	001	Actividades de Apoyo a la función Pública y Buen Gobierno
3						<b>DESARROLLO ECONÓMICO</b>
	8					Ciencia, Tecnología e Innovación
		01				Investigación Científica
			002			Servicios de apoyo administrativo
				M	001	Actividades de Apoyo Administrativo
			003			Generación de Conocimiento Científico para el Bienestar de la Población y Difusión de sus Resultados
				E	003	Investigación Científica, desarrollo e innovación
				K	010	Proyectos de Infraestructura Social de Ciencia y Tecnología

UR	UNIDAD RESPONSABLE
GF	Grupo Funcional
FN	Función
SF	Sub-función
AI	Actividad Institucional
PP	Programas Presupuestarios

**Apartado especial de indicadores, programa estratégico de mediano plazo**

**RESULTADOS DE LOS INDICADORES CAR Y MIR 2016**

- a) Análisis, evaluación y desarrollo del grado de cumplimiento de los indicadores del Convenio de Administración por Resultados (CAR)

Handwritten signature and initials on the right side of the page.

- b) Análisis, evaluación y desarrollo del grado de cumplimiento de los indicadores del Convenio de Administración por Resultados (CAR), PEF por programa presupuestario E003.

### CONVENIO DE ADMINISTRACIÓN POR RESULTADOS (CAR), 2016.

RESULTADOS DE LOS INDICADORES INSTITUCIONALES DEL PEMP, 2016					
No.	OBJETIVO ESTRATÉGICO	INDICADOR	UNIDAD DE MEDIDA	Programado 2016	Obtenido 2016
1		Calidad de los Posgrados	$\frac{\text{No. de programas registrados en el PNPc de reciente creación} + \text{No. de programas registrados en el PNPc en desarrollo (*2)} + \text{No. de programas registrados en el PNPc consolidados (*3)} + \text{No. de programas registrados en el PNPc de competencia Internacional (*4)}}{\text{No. de programas de posgrado reconocidos en CONACYT en el PNPc (*4)}}$	$\frac{(0)+(0)+(7*3)+(3*4)=33}{4*10=40}$	$\frac{(0)+(2*2)+(7*3)+(1*4)=29}{4*10=40}$
				= 0.83	= 0.73
2	Formar Recursos Humanos de Calidad Internacional	Generación de Recursos Humanos Especializados	No. total de tesis de posgrado institucional concluidas	58	0 + 50 + 20 = 70
			No. Total de investigadores	61	67
				= 0.95	= 1.04
3		Eficiencia Terminal de los Programas de Posgrado	$\frac{\text{No. de alumnos graduados por cohorte}}{\text{No. de alumnos matriculados por cohorte}} \times 100$	46	49
				61	72
				= 75%	= 68%
5	Generar Conocimiento con Énfasis Interdisciplinario que Contribuya a Fortalecer el Desarrollo Regional y Nacional	Proyectos Externos por Investigador	No. total de proyectos	116	100
			No. Total de investigadores	61	67
				= 1.9	= 1.5
6		Artículos Científicos Indizados	No. de artículos científicos indizados publicados	152	194
			No. total de Investigadores	61	67
				= 2.5	= 2.9
7		Porcentaje de Pertenencia al SNI	$\frac{\text{No. de investigadores en el SNI}}{\text{No. total de investigadores}} \times 100$	58	65
				61	67
				= 95%	= 97%
8	Potenciar la Vinculación del Instituto con los Diferentes Sectores de la Sociedad, así como el Desarrollo Tecnológico y la Innovación	Índice de Sostenibilidad Económica para la Investigación	$\frac{\text{Monto total obtenido por proyectos de investigación financiados con recursos externos (**)}}{\text{Monto total de recursos fiscales destinados a la investigación}}$	76,000	222,464
				113,400	293,295
				= 0.67	= 0.76
9		Índice de Sostenibilidad Económica	$\frac{\text{Monto de ingresos propios (*)}}{\text{Monto de presupuesto total del Centro}}$	141,000	573,430
				311,800	724,664
				= 0.45	= 0.79

10	Propiedad Industrial Solicitada	No. de solicitudes de patentes + No. de solicitudes de modelos de utilidad + No. de solicitudes de diseños industriales en el año n	$4 + 0 + 0 = 4$	$8 + 0 + 0 = 8$
		No. de solicitudes de patentes + No. de solicitudes de modelos de utilidad + No. de solicitudes de diseños industriales en el año n-1	$4 + 0 + 0 = 4$	$4 + 0 + 0 = 4$
			<b>= 1.00</b>	<b>= 2.00</b>
<p>(*) En los Ingresos Propios se incluyen todos los recursos autogenerados provenientes de proyectos de convocatorias y los facturados. Esto está de acuerdo con el Glosario de este concepto que incluye a todos los recursos distintos de los comprendidos en el PEF.</p> <p>(**) En los "Recursos Externos" considerados solamente se incluyen los montos provenientes de los proyectos de convocatorias públicas nacionales e internacionales.</p>				

## a) Análisis, evaluación y desarrollo del grado de cumplimiento de los indicadores del Convenio de Administración por Resultados (CAR)

### I.- PROGRAMA DE INVESTIGACIÓN CIENTÍFICA

#### I.1.- Generación de Conocimiento de Calidad.

##### 1. *Publicaciones Arbitradas.*

En 2016 se publicaron 240 publicaciones arbitradas, las cuales incluyen: 194 Artículos científicos en revistas científicas indexadas, 3 Libros y 18 Capítulos de libros de editoriales internacionales, así como 25 Artículos *in extenso* en memorias de congresos. Lo anterior significa que, en promedio, se publicaron 1.5 publicaciones internacionales por investigador en el año, cifra bastante alta para el medio nacional, No obstante se contempla un incremento para el año 2017, lo que permitirá consolidar la tendencia ascendente que muestra el Instituto en las publicaciones arbitradas, así como cumplir efectivamente las metas programadas.

#### I.2.- Proyectos Externos por Investigador.

##### 2. *Proyectos de Investigación Financiados con Recursos Externos.*

En 2016 se contó con 100 proyectos de investigación vigentes y financiados con recursos externos. De tal manera que, en promedio, cada uno de los 66 investigadores del Instituto realizó 1.5 proyectos, por debajo de lo planeado para el 2016 en un 21.1%, la mayoría de los proyectos son financiados por el CONACYT y el número más alto corresponde al programa sectorial de Ciencia Básica SEP – CONACYT e Infraestructura, mostrándose una consolidación del Instituto en sus capacidades de obtener y realizar proyectos de investigación con fondos provenientes de fuentes externas. Lo anterior también permite vislumbrar positivamente un sostenimiento en la consecución de las metas planeadas en este indicador para los próximos años. En la consecución del indicador no sólo aportan las Divisiones Académicas, sino que también participan cada vez más y de forma



importante la Dirección de Vinculación y el Laboratorio del Centro Nacional de Supercómputo.

## **II.- PROGRAMA DE FORMACIÓN DE RECURSOS HUMANOS**

### **II.1.- Calidad de los Posgrados.**

#### **3. Programas Registrados en el PNPC.**

En 2016 todos los programas de posgrado del IPICYT se mantienen dentro del PNPC, la mayor parte de ellos en el nivel de Consolidado, en tanto que la Maestría en Biología Molecular es de nivel de Competencia Internacional. En este año también se presentaron a evaluación seis de los programas de posgrado dentro de la convocatoria 2016 del PNPC, y los resultados fueron muy satisfactorios debido a que se logró que dos programas más obtuvieran el nivel de Competencia Internacional, y la maestría en Geociencias Aplicadas ascendiera a Consolidado, permitió alcanzar la meta planeada para el año en cuestión. Es un objetivo a futuro para el IPICYT el lograr que sus posgrados continúen escalando en las categorías del PNPC, hasta alcanzar el nivel de *Competencia internacional* en todo su posgrado institucional. La consecución de la meta planeada en el indicador, da muestra de que se avanza en el camino correcto para alcanzar dicho objetivo de largo plazo.

### **II.2.- Generación de Recursos Humanos Especializados.**

#### **4. Alumnos Graduados en Programas del PNPC.**

En 2016 los académicos del IPICYT graduaron en total a 70 estudiantes de posgrado graduado en programas de especialidad PNPC, de los cuales 50 son Maestros (5 externos) y 20 Doctores (5 externos), además de haber dirigido 17 tesis de licenciatura. En promedio, en 2016 se graduaron 1.2 alumnos de posgrado por investigador, logrando así rebasar por un 9.5% la meta programada para el 2016.

## **III.- PROGRAMA DE VINCULACIÓN**

### **III.1.- Proyectos Interinstitucionales.**



**5. Proyectos Interinstitucionales.**

Proyectos y Servicios. En 2016 se atendieron empresas e instituciones con proyectos y servicios como parte de los esfuerzos de vinculación. Entre los logros alcanzados puede mencionarse que se realizó el costeo, revisión y seguimiento de 8 proyectos PEI-2016 y 10 proyectos de Recursos Propios en ejecución, además de atenderse 112 prospectos de proyecto y se elaboraron propuestas técnico-económicas de manera conjunta entre la Dirección de Vinculación y las Divisiones Académicas para 35 proyectos PEI-2017 y 23 proyectos de Recursos Propios.

**IV.- PROGRAMA DE TRANSFERENCIA DEL CONOCIMIENTO E INNOVACIÓN**

**IV.1.- Transferencia de Conocimiento.**

**6. Contratos o Convenios Firmados Vigentes Alineados con el PECITI, en 2016.**

En 2016 se firmaron por parte del Instituto un total de 43 convenios, de transferencia de conocimiento, innovación tecnológica, social, económica, o ambiental.

En este sentido, se observa el crecimiento que ha tenido el Instituto en el rubro de proyectos de investigación con financiamiento externo, lo cual reditúa positivamente en los indicadores relacionados con dicho ámbito de acción.

**IV.2.- Propiedad Industrial Solicitada.**

**7. Solicitudes de patentes, de modelos de utilidad y/o de diseños industriales en 2016.**

El Instituto ha continuado con su política de buscar desarrollar patentes a partir de las innovaciones que se realizan, y que cuenten con las características requeridas para tal fin, en los distintos proyectos de investigación que se llevan a cabo por los investigadores de las Divisiones Académicas. Como resultado de ello, en 2016 el Instituto realizó la solicitud de 4 patentes, gracias a lo anterior, este indicador se cumplió ampliamente en el año 2016

**V.- PROGRAMA DE DIFUSIÓN Y DIVULGACIÓN**

**V.1.- Actividades de Divulgación por Personal de Ciencia y Tecnología.**



### **8. Actividades de Divulgación.**

En 2016 se llevaron a cabo 626 actividades de difusión y divulgación. Es de destacarse la presencia que ha logrado el Instituto en medios escritos locales y nacionales (32% de las acciones). Además, en función del personal con el que cuenta el instituto para estas actividades, se observa un esfuerzo importante por haber realizado a lo largo del año 76 *Visitas guiadas*; 102 *Talleres, Cursos y Conferencias de Divulgación*, así como 35 acciones de *Presencia en Radio y TV*.

Además de las acciones anteriores, el IPICYT continúa colaborando en la socialización de las actividades científicas mediante acciones que utilizan las nuevas tecnologías de la información y las comunicaciones, como son las redes sociales y el internet. En este sentido, en 2016 se tuvieron más de 690 mil visitas a la página web institucional, y se ha logrado posicionar al Instituto en las redes sociales como YouTube (492 seguidores), Facebook (7533 seguidores), Twitter y LinkedIn (2348 y 1620 seguidores, respectivamente).

En 2016 el IPICYT continuó fortaleciendo su presencia en medios de comunicación y en diversos ámbitos de la vida académica y cultural a nivel estatal y nacional. Para este año se programaron 550 actividades y se lograron realizar 608, cantidad que permitió alcanzar la meta planteada para este indicador: 5.74 actividades per cápita respecto del personal de ciencia y tecnología con que cuenta el Instituto. Cabe mencionar que tuvieron especial relevancia las entrevistas de radio y televisión por el impacto que tienen en la amplia audiencia a la que llegan. En este sentido, es particularmente importante un programa radiofónico semanal que se transmite en FM a través de la estación Magnética, intitulado "Sinapsis Libre" a cargo del Dr. Alejandro de las Peñas, que tiene como propósito darle presencia y difusión al IPICYT y sus actividades. Numéricamente destaca la Presencia en Medios

Impresos (40% de las actividades) así como los Talleres, Conferencias y Exposiciones de Divulgación (33% de las actividades). Gracias a lo anterior, este indicador se cumplió ampliamente en el año 2016.

## **VI.- PROGRAMA DE GESTIÓN PRESUPUESTAL**

### **VI.1.- Índice de Sostenibilidad Económica.**



### 9. Monto de Ingresos Propios.

**Recursos Autogenerados.-** En 2016 los ingresos totales por proyectos de Recursos Propios y de Convocatoria alcanzaron las cifras de **\$351 MDP** de proyectos de Recursos Propios y **\$222.4 MDP** de proyectos de Convocatoria, que sumados dan un total de **\$573.4 MDP** de recursos autogenerados. **En 2016 los recursos autogenerados por el IPICYT representaron el 79% del presupuesto total.**

Como referencia, los recursos autogenerados captados en 2016 por el Instituto equivalen a haber ingresado, en promedio, \$8.5 MDP por investigador. Destaca la labor del CNS con los proyectos que desarrolla para la Secretaría de Educación Pública, BANOBRAS y distintas Instituciones del gobierno federal, así como el proyecto con PEMEX Exploración y Producción correspondiente a la Dirección de Vinculación.

### VI.2.- Índice de Sostenibilidad Económica para la Investigación.

#### 10. Monto Total Obtenido por Proyectos de Investigación Financiados con Recursos Externos.

El monto total obtenido como resultado de proyectos de investigación financiados a partir de convocatorias públicas nacionales e internacionales ascendió a \$222.4 MDP lo cual permitió que el Instituto lograra la meta planeada en este indicador. De esta forma, el IPICYT se perfila como una Institución que además de realizar investigación aplicada y de innovación de amplio impacto, no descuida su participación en proyectos de investigación básica, mostrándose así como un Centro que diversifica su obtención de recursos externos y que incide en su entorno regional y nacional de forma clara e importante.

#### Resultados de los Indicadores Institucionales del PEMP, 2016

RESULTADOS DE LOS INDICADORES INSTITUCIONALES DEL PEMP, 2016					
No.	OBJETIVO ESTRATÉGICO	INDICADOR	UNIDAD DE MEDIDA	Programado 2016	Obtenido 2016
1	Formar Recursos Humanos de Calidad	Calidad de los Posgrados	No. de programas registrados en el PNPC de reciente creación + No. de programas registrados en el PNPC en desarrollo (*2) + No. de programas registrados en el PNPC consolidados (*3) + No. de programas registrados	$(0)+(0)+(7*3)+(3*4)=33$ $4*10=40$	$(0)+(2*2)+(7*3)+(1*4)=29$ $4*10=40$

	Internacional		en el PNPC de competencia Internacional (*)		
			No. de programas de posgrado reconocidos en CONACYT en el PNPC (*)	= 0.83	= 0.73
2		Generación de Recursos Humanos Especializados	No. total de tesis de posgrado institucional concluidas	58	0 + 50 + 20 = 70
			No. Total de Investigadores	61	67
				= 0.95	= 1.04
3		Eficiencia Terminal de los Programas de Posgrado	No. de alumnos graduados por cohorte	46	49
			No. de alumnos matriculados por cohorte	61	72
				= 75%	= 68%
5	Generar Conocimiento con Énfasis Interdisciplinario que Contribuya a Fortalecer el Desarrollo Regional y Nacional	Proyectos Externos por Investigador	No. total de proyectos	116	100
			No. Total de Investigadores	61	67
				= 1.9	= 1.5
6		Artículos Científicos Indizados	No. de artículos científicos indizados publicados	152	194
			No. total de Investigadores	61	67
				= 2.5	= 2.9
7		Porcentaje de Pertenencia al SNI	No. de investigadores en el SNI	58	65
			No. total de investigadores	61	67
				= 95%	= 97%
8	Potenciar la Vinculación del Instituto con los Diferentes Sectores de la Sociedad, así como el Desarrollo Tecnológico y la Innovación	Índice de Sostenibilidad Económica para la Investigación	Monto total obtenido por proyectos de investigación financiados con recursos externos (**)	76,000	222,464
			Monto total de recursos fiscales destinados a la investigación	113,400	293,295
				= 0.67	= 0.76
9		Índice de Sostenibilidad Económica	Monto de Ingresos propios (*)	141,000	573,430
			Monto de presupuesto total del Centro	311,800	724,664
				= 0.45	= 0.79
10		Propiedad Industrial Solicitada	No. de solicitudes de patentes + No. de solicitudes de modelos de utilidad + No. de solicitudes de diseños industriales en el año n	4 + 0 + 0 = 4	8 + 0 + 0 = 8
			No. de solicitudes de patentes + No. de solicitudes de modelos de utilidad + No. de solicitudes de diseños industriales en el año n-1	4 + 0 + 0 = 4	4 + 0 + 0 = 4
				= 1.00	= 2.00

(\*) En los Ingresos Propios se incluyen todos los recursos autogenerados provenientes de proyectos de convocatorias y los facturados. Esto está de acuerdo con el Glosario de este concepto que incluye a todos los recursos distintos de los comprendidos en el PEF.

(\*\*) En los "Recursos Externos" considerados solamente se incluyen los montos provenientes de los proyectos de convocatorias públicas nacionales e internacionales.

## B) Análisis, evaluación y desarrollo del grado de cumplimiento de los indicadores institucionales del PEMP, 2016.

### 1. Nombre del Indicador: Calidad de los Posgrados.

*Método de Cálculo: No. de programas registrados en el PNPC de reciente creación + No. de programas registrados en el PNPC en desarrollo (\*2) + No. de programas registrados en el PNPC consolidados (\*3) + No. de programas registrados en el PNPC de competencia internacional (\*4) / No. de programas de posgrado reconocidos en CONACYT en el PNPC (\*4)*

**Descripción:** El resultado de este indicador para el año 2016 es de 0.73 programas del Instituto registrados en el PNPC.

**2. Nombre del Indicador: Generación de Recursos Humanos Especializados**

*Método de Cálculo: No. total de tesis de posgrado institucional concluidas / No. Total de investigadores*

**Descripción:**

**3. Nombre del Indicador: Eficiencia Terminal de los Programas de Posgrado**

*Método de Cálculo: (Número de alumnos graduados por cohorte en el año t / Número de alumnos matriculados por cohorte en el año t).*

**Descripción:** La eficiencia terminal global, por cohorte, que incluye tanto a los graduados de maestría como a los del doctorado institucional fueron 46, lo que dio lugar a que se obtuviera una eficiencia terminal de 68%, quedando por debajo por de la meta programada por solo un 9.3 %.

**5. Nombre del Indicador: Proyectos Externos por Investigador.**

*Método de Cálculo: (Número total de proyectos / Número total de investigadores).*

**Descripción:** El resultado de este indicador para el año 2016 es de 1.5 proyectos por investigador.

**6. Nombre del Indicador: Artículos Científicos Indizados**

*Método de Cálculo: (No. de artículos científicos indizados publicados / No. Total de investigadores)*



**Descripción:** Este indicador refleja el número de artículos científicos publicados por investigadores del Instituto, en el ejercicio 2016 alcanzó 2.9 por lo cual alcanzó muy holgadamente el planeado para este año con un excedente del 16 %.

**7. Nombre del Indicador: Porcentaje de Pertenencia al SNI**

*Método de Cálculo: (No. de investigadores en el SIN / No. Total de Investigadores) (100)*

**Descripción:** El resultado de este indicador en el año 2016 fue de 0.97% alcanzándose así la meta programada para este año. En 2016 hay un total de 106 académicos del IPICYT adscritos al SNI.

El instituto contó con 28 académicos y posdoctorantes que tenían el Nivel Candidato: 18 Posdoctorantes, 5 Técnicos académicos, y 5 Investigadores. Por otro lado la adscripción al SNI de los investigadores es de 65 en 2016, lo que significa que el 97% de los investigadores del Instituto pertenecen al SNI.

**8. Nombre del Indicador: Índice de Sostenibilidad Económica para la Investigación**

*Método de Cálculo: (Monto total obtenido por proyectos de investigación financiados con recursos externos / Monto total de recursos fiscales destinados a la investigación)*


**Descripción:** En el año 2016 el resultado para este indicador es de 0.76, lo cual representa que los recursos obtenidos por proyectos representan un 76% del recurso otorgado por la federación.

**9. Nombre del Indicador: Índice de Sostenibilidad Económica**

*Método de Cálculo: (Monto de Ingresos Propios / Monto del presupuesto total del centro).*

**Descripción:** El resultado de este indicador para el año 2016 es de 0.79, logrando sobrepasar la meta planeada de 0.45, lo cual indica que existió un incremento en la captación de recursos propios en el año.

**10. Nombre del Indicador: Propiedad Industrial Solicitada**



**Método de Cálculo:** (No. de solicitudes de patentes + No. de solicitudes de modelos+ + No. de solicitudes de diseños industriales en el año n) / No. de solicitudes de patentes + No. de solicitudes de modelos de utilidad + No. de solicitudes de diseños industriales en el año n-1)

**Descripción:** El resultado de este indicador para el ejercicio 2016 es de 2.00 duplicando lo programado lo cual indica un incremento en las solicitudes de patentes en el año.

#### Nota 4. Variaciones en el Ejercicio Presupuestal.

1. Presupuesto Original Autorizado y Modificaciones en pesos.

El presupuesto original autorizado y sus modificaciones se integran como sigue:

#### Comportamiento del presupuesto 2016 (pesos)

Concepto	Capítulo	Recursos Fiscales		Recursos Propios		Presupuesto Total Original Importe	Presupuesto Total Modificado Importe
		Original	Modificado	Original	Modificado		
		Importe		Importe			
Servicios personales	1000	81,569,706.00	84,475,487.00	23,693,668.00	23,693,668.00	105,263,374.00	108,169,155.00
Materiales y suministros	2000	12,782,042.00	12,762,002.00	19,370,258.00	9,559,715.00	32,152,300.00	22,321,717.00
Contratación de servicios	3000	28,372,587.00	23,457,424.00	40,534,068.00	67,025,356.00	68,906,655.00	90,482,780.00
Becas	43901	2,484,000.00	2,484,000.00	450,000.00	450,000.00	2,934,000.00	2,934,000.00
Ayudas Sociales	44000	594,872.00	1,185,336.00	80,000.00	279,255.00	674,872.00	1,464,591.00
Aportaciones a fidelcomiso	46101	0.00	0.00	0.00	210,450,000.00	0.00	210,450,000.00
	Corriente	125,803,207.00	124,364,249.00	84,127,994.00	311,457,994.00	209,931,201.00	435,822,243.00
Bienes muebles	5000	9,870,000.00	9,870,000.00	18,330,000.00	9,000,000.00	28,200,000.00	18,870,000.00
Obra pública	6000	17,000,000.00	17,000,000.00	800,000.00	800,000.00	17,800,000.00	17,800,000.00
	Inversión	26,870,000.00	26,870,000.00	19,130,000.00	9,800,000.00	46,000,000.00	36,670,000.00
	Total	<u>152,673,207.00</u>	<u>151,234,249.00</u>	<u>103,257,994.00</u>	<u>321,257,994.00</u>	<u>255,931,201.00</u>	<u>472,492,243.00</u>

Adecuaciones Presupuestarias 2016			
Recursos Fiscales			
2016-38-91W-21	Transferencia compensada de recursos presupuestarios entre partidas de gasto corriente, con el fin de apoyar actividades sustantivas del Instituto Potosino de Investigación Científica y Tecnológica, A. C., para contar con un sistema de servicio de monitoreo y rastreo satelital de localización vía GPS para los vehículos institucionales; apoyar la movilidad y accesibilidad de los estudiantes por medio del arrendamiento de dos autobuses ya que derivado de su ubicación el acceso al Instituto no puede realizarse en transporte público; cubrir los gastos de alimentación efectuados fuera de las instalaciones del Instituto considerando los	05/02/2016	1,350,000.00



	estrictamente necesarios para el cumplimiento de funciones de carácter sustantivo.		
2016-38-91W-21	Transferencia compensada de recursos presupuestarios entre partidas de gasto corriente, con el fin de apoyar actividades sustantivas del Instituto Potosino de Investigación Científica y Tecnológica, A. C., para contar con un sistema de servicio de monitoreo y rastreo satelital de localización vía GPS para los vehículos institucionales; apoyar la movilidad y accesibilidad de los estudiantes por medio del arrendamiento de dos autobuses ya que derivado de su ubicación el acceso al Instituto no puede realizarse en transporte público; cubrir los gastos de alimentación efectuados fuera de las instalaciones del Instituto considerando los estrictamente necesarios para el cumplimiento de funciones de carácter sustantivo.	05/02/2016	-1,350,000.00
2016-38-91W-73	Transferencia compensada entre partidas de gasto corriente, con el fin de apoyar actividades sustantivas del Instituto Potosino de Investigación Científica y Tecnológica, A. C., para cubrir los gastos por servicio de traslado, hospedaje, alimentación y otros gastos para apoyar a investigadores, académicos, estudiantes, tecnólogos, etc., para su participación en actividades académicas, ponencias, congresos, seminarios internacionales y cursos de capacitación, que desarrollan con el objetivo de presentar a la comunidad y a la comunidad en general los trabajos que se están realizando sobre aplicaciones en Ciencia y Tecnología.	07/04/2016	-500,000.00
2016-38-91W-73	Transferencia compensada entre partidas de gasto corriente, con el fin de apoyar actividades sustantivas del Instituto Potosino de Investigación Científica y Tecnológica, A. C., para cubrir los gastos por servicio de traslado, hospedaje, alimentación y otros gastos para apoyar a investigadores, académicos, estudiantes, tecnólogos, etc., para su participación en actividades académicas, ponencias, congresos, seminarios internacionales y cursos de capacitación, que desarrollan con el objetivo de presentar a la comunidad y a la comunidad en general los trabajos que se están realizando sobre aplicaciones en Ciencia y Tecnología.	07/04/2016	500,000.00
2016-38-90A-70	Ampliación líquida con recursos del Concepto del Ramo 23: Provisiones Salariales y Económicas de conformidad con los dictámenes emitidos por la UPCP a efecto de cubrir la Política Salarial al Personal Científico y Tecnológico y Administrativo y de Apoyo	07/04/2016	1,633,654.00
2016-38-90X-94	Transferencia compensada de recursos presupuestarios entre partidas de gasto corriente con el fin de apoyar las necesidades reales de operación de las áreas sustantivas del Instituto Potosino de Investigación Científica y Tecnológica (IPICIYT) A.C. para llevar a cabo la ejecución de sus programas de trabajo como servidores públicos y el registro de su membresía en el Colegio de Contadores Públicos de San Luis Potosí. Esta membresía les permitirá fortalecer y renovar constantemente sus vínculos como Contadores Públicos capaces, íntegros y confiables; regidos por un sólido código de ética y en permanente actualización y estar en posibilidades de poder cumplir con su Norma de Desarrollo Profesional Continuo	10/05/2016	2,000.00
2016-38-90X-94	Transferencia compensada de recursos presupuestarios entre partidas de gasto corriente con el fin de apoyar las necesidades reales de operación de las áreas sustantivas del Instituto Potosino de Investigación Científica y Tecnológica (IPICIYT) A.C. para llevar a cabo la ejecución de sus programas de trabajo como servidores públicos y el registro de su membresía en el Colegio de Contadores Públicos de San Luis Potosí. Esta membresía les permitirá fortalecer y renovar constantemente sus vínculos como Contadores Públicos capaces, íntegros y confiables; regidos por un sólido código de ética y en permanente actualización y estar en posibilidades de poder cumplir con su Norma de Desarrollo	10/05/2016	20,000.00





	Profesional Continúo		
2016-38-90X-94	Transferencia compensada de recursos presupuestarios entre partidas de gasto corriente con el fin de apoyar las necesidades reales de operación de las áreas sustantivas del Instituto Potosino de Investigación Científica y Tecnológica (IPICITYT) A.C, para llevar a cabo la ejecución de sus programas de trabajo como servidores públicos y el registro de su membresía en el Colegio de Contadores Públicos de San Luis Potosí. Esta membresía les permitirá fortalecer y renovar constantemente sus vínculos como Contadores Públicos capaces, íntegros y confiables; regidos por un sólido código de ética y en permanente actualización y estar en posibilidades de poder cumplir con su Norma de Desarrollo Profesional Continúo	10/05/2016	-22,000.00
2016-38-90X-114	Con fundamento en los artículos 31 de la Ley Orgánica de la Administración Pública Federal; 106, fracción V, del Reglamento de la Ley Federal de Presupuesto y Responsabilidad Hacendaria y 62 del Reglamento Interior de la Secretaría de Hacienda y Crédito Público, se registra la presente adecuación por motivos de control presupuestario	26/05/2016	-5,843,334.00
2016-38-91W-144	TRANSFERENCIA COMPENSADA DE RECURSOS PRESUPUESTARIOS ENTRE PARTIDAS DE GASTO CORRIENTE, con el fin de apoyar actividades sustantivas y el adecuado funcionamiento de la Entidad para cubrir los gastos por servicios de reparación y mantenimiento para la conservación de la maquinaria y equipo, la finalidad del mantenimiento es mantener operable ambos y restablecer el equipo a las condiciones de funcionamiento adecuadas con eficiencia y eficacia para obtener la máxima productividad de ambos.	22/06/2016	-119,883.00
2016-38-91W-144	TRANSFERENCIA COMPENSADA DE RECURSOS PRESUPUESTARIOS ENTRE PARTIDAS DE GASTO CORRIENTE, con el fin de apoyar actividades sustantivas y el adecuado funcionamiento de la Entidad para cubrir los gastos por servicios de reparación y mantenimiento para la conservación de la maquinaria y equipo, la finalidad del mantenimiento es mantener operable ambos y restablecer el equipo a las condiciones de funcionamiento adecuadas con eficiencia y eficacia para obtener la máxima productividad de ambos.	22/06/2016	119,883.00
2016-38-90M-229	Transferencia compensada de recursos entre unidades responsables de gasto de inversión y obra pública a gasto corriente para dar suficiencia a los capítulos de gasto 2000 Materiales y Suministros y 3000 Servicios Generales del Programa Presupuestario E003 Investigación Científica, desarrollo e innovación de las entidades del Ramo 38	08/09/2016	1,498,595.00
2016-38-90A-209	Ampliación líquida con cargo al ramo 23 con el fin de llevar a cabo la conversión por promoción de 124 plazas de personal científico y tecnológico a favor 10 Centros Públicos de Investigación	17/08/2016	89,721.00
2016-38-91W-246	Transferencia compensada de recursos presupuestarios entre partidas de gasto corriente con el fin de apoyar actividades sustantivas y el adecuado funcionamiento de la Entidad, para cubrir los servicios de traslado, hospedaje, alimentación y otros gastos para apoyar a investigadores, académicos, estudiantes, tecnólogos, etc., para su participación en actividades académicas, ponencias, congresos, seminarios internacionales y cursos de capacitación.	27/09/2016	-22,040.00
2016-38-91W-246	Transferencia compensada de recursos presupuestarios entre partidas de gasto corriente con el fin de apoyar actividades sustantivas y el adecuado funcionamiento de la Entidad, para cubrir los servicios de traslado, hospedaje, alimentación y otros gastos para apoyar a investigadores, académicos, estudiantes, tecnólogos, etc., para su participación en actividades académicas, ponencias, congresos, seminarios internacionales y cursos de capacitación.	27/09/2016	-68,424.00
2016-38-91W-246	Transferencia compensada de recursos presupuestarios entre partidas de gasto corriente con el fin de apoyar actividades	27/09/2016	90,464.00

	sustantivas y el adecuado funcionamiento de la Entidad, para cubrir los servicios de traslado, hospedaje, alimentación y otros gastos para apoyar a investigadores, académicos, estudiantes, tecnólogos, etc., para su participación en actividades académicas, ponencias, congresos, seminarios internacionales y cursos de capacitación.		
2016-38-90A-276	Registro de los catálogos de puestos y tabuladores de sueldos y salarios de los servidores públicos de mando y enlace de los CPIs con fecha de vigencia 1 de junio de 2016, que se efectúa con recursos del Ramo General 23 Provisiones Salariales y Económicas (incremento a las percepciones)	20/10/2016	164,206.00
2016-38-90A-277	Registro de los catálogos de puestos y tabuladores de sueldos y salarios de los servidores públicos de mando y enlace de los CPIs con fecha de vigencia 1 de junio de 2016, que se efectúa con recursos del Ramo General 23 Provisiones Salariales y Económicas (otras medidas de carácter laboral y económico)	20/10/2016	18,200.00
2016-38-90Y-350	Transferencia compensada de recursos entre unidades responsables, entre partidas de servicios personales, con el fin de apoyar actividades sustantivas y el adecuado funcionamiento de los Centros correspondientes a las unidades 91C, 90O, 90I, 91W y 91E	25/11/2016	1,000,000.00

### Adecuaciones Presupuestarias 2016

#### Recursos Propios

2016-38-91W-2	Transferencia compensada de recursos presupuestarios entre partidas de gasto corriente, con el fin de apoyar actividades sustantivas del Instituto Potosino de Investigación Científica y Tecnológica, A. C., para la compra del material necesario para realizar sus investigaciones de trabajo de campo y contar con la conexión de red LAN to LAN siendo este un servicio especializado de transmisión de datos punto a punto basado en el protocolo IP	26/04/2016	-484,000.00
2016-38-91W-2	Transferencia compensada de recursos presupuestarios entre partidas de gasto corriente, con el fin de apoyar actividades sustantivas del Instituto Potosino de Investigación Científica y Tecnológica, A. C., para la compra del material necesario para realizar sus investigaciones de trabajo de campo y contar con la conexión de red LAN to LAN siendo este un servicio especializado de transmisión de datos punto a punto basado en el protocolo IP	26/04/2016	484,000.00
2016-38-91W-3	Transferencia compensada de partidas de gasto corriente al fideicomiso, con el fin de financiar o complementar financiamiento de proyectos específicos de investigación, la creación y mantenimiento de las instalaciones de investigación, su equipamiento, el suministro de materiales, el otorgamiento de becas, formación de recursos humanos especializados, etc.	27/05/2016	-30,450,000.00
2016-38-91W-3	Transferencia compensada de partidas de gasto corriente al fideicomiso, con el fin de financiar o complementar financiamiento de proyectos específicos de investigación, la creación y mantenimiento de las instalaciones de investigación, su equipamiento, el suministro de materiales, el otorgamiento de becas, formación de recursos humanos especializados, etc.	27/05/2016	30,450,000.00
2016-38-91W-9	Transferencia compensada entre partidas de gasto de inversión a gasto corriente, teniendo como finalidad promover y contribuir a que el ejercicio del gasto sea más ágil, transparente y eficaz en su ejecución, permitiendo con esto un mejor cumplimiento de los objetivos y metas de sus programas.	20/07/2016	-9,330,000.00
2016-38-91W-3	Transferencia compensada entre partidas de gasto de inversión a gasto corriente, teniendo como finalidad promover y contribuir a que el ejercicio del gasto sea más ágil, transparente y eficaz en su ejecución, permitiendo con esto un mejor cumplimiento de los objetivos y metas de sus programas.	27/05/2016	9,330,000.00
2016-38-91W-	Transferencia compensada entre partidas de gasto corriente, para	09/08/2016	-199,255.00

11	cubrir los gastos por servicio de <i>traslado, hospedaje, alimentación</i> y otros gastos para apoyar a la parte sustantiva de la Entidad en las aplicaciones que se están realizando sobre Ciencia y Tecnología		
2016-38-91W-11	Transferencia compensada entre partidas de gasto corriente, para cubrir los gastos por servicio de <i>traslado, hospedaje, alimentación</i> y otros gastos para apoyar a la parte sustantiva de la Entidad en las aplicaciones que se están realizando sobre Ciencia y Tecnología	09/08/2016	199,255.00
2016-38-91W-20	INGRESOS EXCEDENTES	13/12/2016	4,115,078.00
2016-38-91W-20 MAPE 2016-38-91W-132 MINEX	INGRESOS EXCEDENTES	13/12/2016	165,000,000.00
2016-38-91W-21 MAPE 2016-38-91W-178 MINEX	INGRESOS EXCEDENTES	13/12/2016	33,884,922.00
2016-38-91W-21 MAPE 2016-38-91W-178 MINEX	INGRESOS EXCEDENTES	13/12/2016	15,000,000.00

### Variaciones Globales

#### Análisis de variaciones de gasto

En 2016 el presupuesto pagado del Instituto Potosino de Investigación Científica y Tecnológica, A.C. fue de 505,092.5 miles de pesos, cifra superior en 97.3% con relación al presupuesto aprobado. Este comportamiento se debió principalmente al mayor presupuesto pagado en los rubros de Gasto de Operación (107.5%), Servicios Personales (150.9%). Inversión Física (59.6%), Otros de Corrientes (205,558.5 miles de pesos) y de Subsidios (157.1%).

#### GASTO CORRIENTE

El Gasto Corriente pagado observó una variación positiva de 134.8%, en relación al presupuesto aprobado. La variación corresponde a las ampliaciones de Recursos Fiscales y de Recursos Propios a través del Módulo de Adecuaciones Presupuestarias de Egresos (MAPE). Cabe señalar que no fue posible la autorización del total de las solicitudes, debido a que los ingresos de empresas vinculadas con el IPICYT a través del Programa de Estímulos a la Innovación (PEI) y proyectos con PEMEX fueron recaudados en el último mes del ejercicio. Su evolución por rubro de gasto se presenta a continuación:

- ❖ Las erogaciones en **Servicios Personales** registraron un mayor presupuesto pagado de 50.9% respecto al presupuesto aprobado, debido principalmente a lo siguiente:

~~X~~  
 JH  
 C

- Ampliación líquida correspondiente a la adecuación presupuestaria 2016-38-90A-70, Provisiones Salariales y Económicas de conformidad con los dictámenes emitidos por la UPCP a efecto de cubrir la Política Salarial al Personal Científico y Tecnológico y Administrativo y de Apoyo.
  - Ampliación líquida correspondiente a la adecuación presupuestaria 2016-38-90A-209 con cargo al ramo 23 con el fin de llevar a cabo la conversión por promoción de 124 plazas de personal científico y tecnológico a favor 10 Centros Públicos de Investigación.
  - Ampliación líquida correspondiente a las adecuaciones presupuestarias 2016-38-90A-276 y 2016-38-90A-277, Registro de los catálogos de puestos y tabuladores de sueldos y salarios de los servidores públicos de mando y enlace de los CPIs con fecha de vigencia 1 de junio de 2016, que se efectúa con recursos del Ramo General 23 Provisiones Salariales y Económicas (otras medidas de carácter laboral y económico)
- ❖ En el rubro de **Gasto de Operación** se registró un presupuesto pagado mayor en 7.5%, en comparación con el presupuesto aprobado, las causas que explican esta variación son las siguientes:
- En **Materiales y Suministros** se registró un menor presupuesto pagado de 31.8%, en comparación con el presupuesto aprobado, derivado principalmente por lo siguiente:
    - Se realizó un número considerable de adquisiciones de sustancias químicas, reactivos, material de laboratorio y de material para información en actividades de investigación científica y tecnológica, debido al compromiso de proyectos de investigación básica, proyectos por convocatoria y proyectos autogenerados, todos estos gastos resultaron indispensables para el desarrollo de los proyectos en comento y con ello el cumplimiento de las metas y objetivos estratégicos institucionales.
    - Reducción líquida correspondiente a la adecuación presupuestaria 2016-38-90X-114 Con fundamento en los artículos 31 de la Ley Orgánica de la Administración Pública Federal; 106, fracción V, del Reglamento de la Ley Federal de Presupuesto y Responsabilidad Hacendaria y 62 del Reglamento

Handwritten signature and a large handwritten mark resembling a 'C' or a stylized 'X' on the right side of the page.

Interior de la Secretaría de Hacienda y Crédito Público, se registra la presente adecuación por motivos de control presupuestario, por lo cual el presupuesto modificado tiene una variación del 2% con referencia al presupuesto pagado.

- Es de señalar que los recursos fiscales asignados no sufrieron variaciones, ya que el presupuesto devengado para el ejercicio 2016 correspondió al presupuesto modificado aprobado.
- El presupuesto pagado en **Servicios Generales** registró un incremento de 25.8% respecto al presupuesto aprobado, que se explica principalmente por lo siguiente:
  - Derivado de la ampliación en el ejercicio, de recursos por captación de proyectos de investigación básica, proyectos por convocatoria y proyectos autogenerados, como resultado del cumplimiento de las metas y objetivos estratégicos institucionales, así como del crecimiento en infraestructura en el instituto que incrementa el pago de servicios de gastos fijos y mantenimiento.
  - Cabe señalar que en los recursos fiscales asignados a este rubro existe una variación del 17.3% respecto al original debido a la reducción líquida presupuestal 2016-38-90X-114.
- ❖ En el rubro de **Subsidios** se observó un mayor presupuesto pagado de 57.1%, respecto al presupuesto aprobado, que se explica por lo siguiente:
  - El impacto presentado en esta variación se debe principalmente al incremento de apoyo en becas de proyectos por convocatoria y proyectos de recursos autogenerados.
  - Los recursos fiscales asignados en este rubro, no sufrieron variaciones, ya que el presupuesto devengado para el ejercicio 2016 correspondió al presupuesto modificado aprobado.
- ❖ En el rubro de **Otros de Corriente**, se observó un mayor presupuesto pagado de 205,558.5 miles de pesos respecto a lo aprobado. Esta variación se explica por lo siguiente:



- El impacto en esta variación se presenta principalmente en la partida de transferencias a fideicomisos, mandatos y otros análogos, en el que se registró un monto ejercido de 220,872.5 miles de pesos.
- La Variación en Otros Servicios Generales se genera por montos recuperables derivadas de por cuenta de terceros por un monto de 15,314 miles de pesos.
- La variación en Ayudas Sociales se debe al incremento de apoyo en base a la adecuación presupuestal en prácticas profesionales y servicio social de Recursos Autogenerados por un monto de 1,215.9 miles de pesos.


## **PENSIONES Y JUBILACIONES**

- ❖ No se presupuestaron recursos.

## **GASTO DE INVERSIÓN**

El Gasto de Inversión fue menor en 40.3% con relación al presupuesto aprobado, variación que se explica a continuación:

- ❖ En Inversión Física el presupuesto pagado fue menor en 40.3% con relación al presupuesto aprobado, comportamiento que se explica por los siguientes elementos:
  - En Bienes Muebles, Inmuebles e Intangibles el presupuesto pagado fue menor en 63.0% con relación al presupuesto aprobado y menor en un 45.0% con relación al presupuesto modificado, diferencia resultante entre el presupuesto aprobado y el presupuesto modificado por la adecuación presupuestaria 2016-38-91W-3, como resultado de la adquisición de equipamiento y mobiliario, el cual tiene como objeto coadyuvar al fortalecimiento de la Infraestructura Científica y Tecnológica de los centros Públicos Conacyt; La adecuación presupuestaria mencionada está respaldada con cartera de inversión, 153891W0001, correspondiente al Programa Anual de Adquisiciones IPICYT 2016.



- En Inversión Pública, el presupuesto pagado fue menor en 4.5% con relación al presupuesto aprobado, como resultado del acondicionamiento de espacios apropiados para investigadores, técnicos y estudiantes, el cual tiene como objeto coadyuvar al fortalecimiento de la Infraestructura Científica y Tecnológica de los centros Públicos Conacyt; el monto asignado fue de 17,800.0 miles de pesos con cartera de inversión 153891W0002 correspondientes a la Construcción de Obras Exteriores IPICYT.

- ❖ Los rubros de **Subsidios y Otros de Inversión** no tuvieron asignación de recursos.

### ESTADO ANALÍTICO DEL EJERCICIO DEL PRESUPUESTO DE EGRESOS POR CLASIFICACIÓN FUNCIONAL PROGRAMÁTICA

Durante 2016 el IPICYT ejerció su presupuesto a través de dos **finalidades**: Gobierno y Desarrollo Económico. La primera comprende la **función** de Coordinación de la Política de Gobierno y la segunda considera la función de Ciencia, Tecnología e Innovación.

- ❖ La **finalidad Desarrollo Económico** representó el 99.6% del presupuesto pagado total de la Entidad, y presentó un crecimiento de 104.1%, respecto al presupuesto aprobado. Lo anterior muestra la prioridad en la asignación y ejercicio de los recursos para atender las actividades fundamentales del Instituto Potosino de Investigación Científica y Tecnológica A.C.

- A través de la **función Ciencia, Tecnología e Innovación** se erogó la totalidad de los recursos de esta finalidad.

- ❖ La **finalidad Gobierno** representó el 0.4% del presupuesto pagado total de la Entidad y registró un 100.0%, de presupuesto pagado respecto al presupuesto aprobado que se explica por lo siguiente:

- a. A través de la **función de Coordinación de la Política de Gobierno**, se erogó la totalidad de los recursos de esta **finalidad**.

### Programas Presupuestarios

En 2016 el IPICYT ejerció su presupuesto a través de la operación de 4 programas presupuestarios. Los programas presupuestarios que registraron los





mayores incrementos en el presupuesto pagado respecto al presupuesto aprobado fueron los siguientes:

**E003 y K010** Realización de Investigación Científica, Desarrollo e Innovación así como Proyectos de Infraestructura Social de Ciencia y Tecnología. El presupuesto pagado en estos programas fue de 513,241.1 miles de pesos el cual fue mayor en 106.1% al presupuesto aprobado, los recursos se canalizaron a un mayor número actividades destinadas a la investigación científica y tecnológica, el incremento en la plantilla del posgrado, el crecimiento de apoyos a las líneas de investigación de las Divisiones Académicas, apoyos otorgados, concedidos principalmente a tesis de licenciatura, apoyos especiales a estudiantes de posgrado, promociones al posgrado y apoyos a propedéuticos y por último el incremento a través de la creación y conclusión de espacios de apoyo a la investigación, así como a la formación de recursos humanos. Dichas construcciones alojan el acondicionamiento, actualización, mantenimiento y creación de obras exteriores.

**M001** Apoyo Administrativo. El presupuesto pagado en este programa fue de 5,538.0 miles de pesos el cual fue mayor en 4.5% con relación al presupuesto aprobado.

**O001** Actividades de Apoyo a la Función Pública y Buen Gobierno. El presupuesto pagado fue de 1,827.3 miles de pesos, y registró un 100.0%, de presupuesto pagado respecto al presupuesto modificado.

**Nota 5. Cumplimiento a las Disposiciones de Racionalidad, Austeridad y Eficiencia en el Gasto 2016.**

El Instituto Potosino de Investigación Científica y Tecnológica en relación al cumplimiento a los criterios de racionalidad establecidos en el presupuesto de egresos, obedeciendo a lo dispuesto en el artículo 56 Fracción XIV de la Ley de Ciencia y Tecnología, no está sujeto al cumplimiento de esta disposición, en el sentido de que los órganos de gobierno de los centros públicos de investigación tendrán las facultades que les confiere el instrumento legal de su creación y la atribución no delegable que establece la mencionada fracción de autorizar las erogaciones convenientes y necesarias para el cumplimiento de su objeto, y sujetarse a los criterios de racionalidad establecidos en el presupuesto de la federación.

**Nota 6. Conciliación Global Entre las Cifras Financieras y Presupuestales.**

Las cifras presupuestales globales son las siguientes:



La conciliación de las cifras de los estados de ingresos y egresos presupuestales con las del estado de resultados, incluye los conceptos siguientes:

	Estados de Ingresos y egresos Presupuestales	Partidas que no afectan presupuesto	Partidas que no afectan resultados	Estado de resultados
Ingresos	\$ 500,993.0	\$ 97,781.4	\$ 26,870.0	\$ 571,904.4
Egresos	<u>505,092.5</u>	<u>154,257.2</u>	<u>12,119.9</u>	<u>647,229.8</u>
Superávit presupuestal/ Déficit del ejercicio	\$ <u>(4,099.5)</u>	\$ <u>(56,475.8)</u>	\$ <u>14,750.1</u>	\$ <u>(75,325.4)</u>

Los estados de ingresos y egresos presupuestales, se preparan sobre la base del flujo de efectivo obtenido y utilizado en el ejercicio, de acuerdo con la normatividad expedida al respecto. Por otra parte, los estados financieros del Instituto, están preparados con base en los postulados básicos de la Contabilidad Gubernamental y las normas generales y específicas de información financiera gubernamental para el sector paraestatal, utilizando en forma supletoria las NIF'S aplicables al registro de sus operaciones, por lo cual, no coinciden los importes presentados bajo las bases de registro mencionadas. En tal circunstancia se hace necesario llevar a cabo la conciliación de los ingresos y egresos de los estados financieros.

En los anexos 1 y 2 adjuntos, se presenta la conciliación de las cifras presupuestales con la información financiera del Instituto.

**Nota 7. Cifras que Integran al Sistema Integral de Información y su Congruencia con Estados Presupuestales de Ingresos y Egresos.**

El Instituto refleja congruencia entre las cifras que se integran en el Sistema Integral de Información y los Estados de Presupuestales de Ingreso y Egresos, sin presentar diferencias significativas para su análisis.

Concepto	Estado de Ingresos y Egresos	SII	Variaciones
Servicios Personales	\$ 158,878	\$ 158,878	- %
Materiales y Suministros	21,932	21,932	- %
Servicios Generales	86,681	86,681	- %
Becas	4,609	4,609	- %
Otras Erogaciones	201,459	201,459	- %

~~X~~  
M  
C

Bienes Muebles e Inmuebles	10,434	10,434	- %
Obra Pública	17,000	17,000	- %

**Nota:** las cifras que se presentan en la conciliación Estado de Ingresos y Egresos y el SII corresponden a Ingresos Fiscales e Ingresos Propios del PEF.

**Nota 8. Enteros a la Tesorería de la Federación (TESOFE) de Ingresos Excedentes y Reintegros de Recursos por Transferencias no Devengados al 31 de diciembre de 2016.**

Los enteros por ingresos excedentes al presupuesto modificado autorizado y el reintegro de los recursos por concepto de transferencias al 31 de diciembre de 2016 son los siguientes:

Reintegro de Recursos Fiscales 2016 TESOFE (Miles de Pesos)

Concepto	Comprobante de Operación	Fecha	Importe
	Bancaria		
Rendimiento de Capital (Intereses)	TRANSFERENCIA	13/01/2016	\$ 1.4
Rendimiento de Capital (Intereses)	TRANSFERENCIA	14/01/2016	1.6
Rendimiento de Capital (Intereses)	TRANSFERENCIA	31/03/2016	2.3
Rendimiento de Capital (Intereses)	TRANSFERENCIA	31/03/2016	0.9
Rendimiento de Capital (Intereses)	TRANSFERENCIA	31/03/2016	1.0
Rendimiento de Capital (Intereses)	TRANSFERENCIA	31/05/2016	3.9
Rendimiento de Capital (Intereses)	TRANSFERENCIA	31/05/2016	1.4
Rendimiento de Capital (Intereses)	TRANSFERENCIA	31/05/2016	1.1
Rendimiento de Capital (Intereses)	TRANSFERENCIA	30/08/2016	14.7
Rendimiento de Capital (Intereses)	TRANSFERENCIA	17/10/2016	25.2
Rendimiento de Capital (Intereses)	TRANSFERENCIA	30/11/2016	7.5
Total			\$ <u>65.6</u>

La variación neta entre los ingresos presupuestados y los obtenidos por recursos fiscales no existe diferencia entre el presupuesto modificado autorizado y el obtenido, por lo que no existen diferencias por integrar a la TESOFE, siendo los montos reintegrados a la TESOFE únicamente los ingresos provenientes de intereses generados en las cuentas de Recursos Fiscales.

**Nota 9. Estados Presupuestales del Ingresos y Egresos.**

Los estados analíticos de ingresos presupuestales y del ejercicio presupuestal del gasto incluyen Recursos Fiscales ministrados por el Gobierno Federal a través de coordinación sectorial, además incluye recursos propios originados por las actividades propias de la Institución, los cuales son preparados sobre la base de valores históricos, y reportados en la rendición de la Cuenta de la Hacienda Pública Federal, bajo las siguientes bases:

- Se incluyen únicamente operaciones sobre la base de flujo de efectivo.
- Los registros de los ingresos y gastos se realizan en forma acumulativa, reconociendo obligaciones y compromisos con cargo al presupuesto de egresos que hayan cumplido los requisitos de adjudicación y contratación en los términos de las disposiciones normativas.
- Las partidas presupuestales son clasificadas de acuerdo al catálogo presupuestal y conforme al clasificador por objeto del gasto, asimismo se han conciliado las cifras con los registros de contabilidad financiera identificando aquellas partidas que no representan flujo de efectivo.

Las notas son parte integrante de los estados presupuestales que se adjuntan.

Bajo protesta de decir verdad declaramos que los estados presupuestales y sus notas, son razonablemente correctos y son responsabilidad del emisor.

---



---

Dr. Alejandro Ricardo Femat Flores  
Director General



---

Mtra. María Araceli Bocanegra Pedroza  
Directora de Administración y Finanzas



---

Mtra. María Mercedes Salas González  
Subdirectora de Finanzas y Presupuesto