



Portilla & Cía.
Contadores Públicos, S.C.

INFOTEC CENTRO DE INVESTIGACIÓN E
INNOVACIÓN EN TECNOLOGÍAS DE LA
INFORMACIÓN Y COMUNICACIÓN

Informe de Auditoria Independiente
Estados Financieros Dictaminados
Al 31 de Diciembre de 2016 y 2015

y

Dictamen Presupuestal Ejercicio 2016



Ciudad de México, a 15 de Marzo de 2017

**A LA SECRETARÍA DE LA FUNCIÓN PÚBLICA
DIRECCIÓN GENERAL DE AUDITORIAS EXTERNAS**

Con objeto de dar cumplimiento a las fechas establecidas en los Términos de Referencia para Auditorías Externas de los Estados y la Información Financiera Contable y Presupuestaria del Ejercicio 2016 hacemos entrega del Informe de Auditoría Independiente y el Dictamen Presupuestal, del INFOTEC CENTRO DE INVESTIGACIÓN E INNOVACIÓN EN TECNOLOGÍAS DE LA INFORMACIÓN Y COMUNICACIÓN, que contiene:

Informe de Auditoría Independiente:

- Opinión del Auditor Independiente
- Estados Financieros:
 - a) Estado de Situación Financiera.
 - b) Estado de Actividades.
 - c) Estado de Cambios en la Situación Financiera.
 - d) Estado de Variaciones en la Hacienda Pública.
 - e) Estado Analítico del Activo.
 - f) Estado Analítico de la Deuda y Otros Pasivos.
 - g) Estado de Flujos de Efectivo.
 - h) Reporte de Patrimonio.
 - i) Informe Sobre Pasivos Contingentes.
 - j) Notas a los Estados Financieros.

Dictamen Presupuestal:

- Opinión del Auditor Independiente
- Estados Presupuestales:
 - a. Estado Analítico de Ingresos.
 - b. Ingresos de Flujo de Efectivo.
 - c. Egresos de Flujo de Efectivo.
 - d. Estado Analítico del Ejercicio del Presupuesto de Egresos en Clasificación:
 - Administrativa
 - Administrativa (armonizado)
 - Económica y por Objeto del Gasto
 - Económica (armonizado)
 - Por objeto del gasto (armonizado)
 - Funcional Programática
 - Funcional (armonizado)
 - e. Gasto por categoría programática
 - f. Gasto por categoría programática (armonizado)
 - g. Conciliación entre los Ingresos Presupuestarios y Contables.
 - h. Conciliación entre los Egresos Presupuestarios y los Gastos Contables.
 - i. Notas a los Estados Presupuestales.

ATENTAMENTE

C.P.C. JORGE HUMBERTO PORTILLA LUJA
SOCIO DIRECTOR
PORTILLA Y CIA CONTADORES PÚBLICOS, S.C.

c.c.p. Titular del INFOTEC
c.c.p. Órgano Interno de Control del INFOTEC



**A la Secretaría de la Función Pública
Al H. Órgano de Gobierno de la Entidad
INFOTEC CENTRO DE INVESTIGACIÓN E INNOVACIÓN
EN TECNOLOGÍAS DE LA INFORMACIÓN Y COMUNICACIÓN**

Opinión.

Hemos auditado los estados financieros de la Entidad Gubernamental **INFOTEC CENTRO DE INVESTIGACIÓN E INNOVACIÓN EN TECNOLOGÍAS DE LA INFORMACIÓN Y COMUNICACIÓN**, que comprenden los estados de situación financiera, los estados analíticos del activo y los estados analíticos de la deuda y otros pasivos al 31 de diciembre de 2016, y el estado de resultados (o de actividades), el estado de variaciones en el patrimonio, el estado de flujos de efectivo y el estados de cambios en la situación financiera, correspondientes al año terminado en dicha fecha, así como las notas explicativas a los estados financieros que incluyen un resumen de las políticas contables significativas.

En nuestra opinión, los estados financieros adjuntos, que se describen en el párrafo anterior, están preparados, en todos los aspectos materiales, de conformidad con las disposiciones en materia de información financiera que se indican en la nota 5 de las Notas de gestión administrativa a los estados financieros que se acompañan y que están establecidas en la Ley General de Contabilidad Gubernamental.

Los estados financieros de la Entidad Gubernamental **INFOTEC CENTRO DE INVESTIGACIÓN E INNOVACIÓN EN TECNOLOGÍAS DE LA INFORMACIÓN Y COMUNICACIÓN** por el año terminado el 31 de diciembre de 2015, fueron auditados por otro Contador Público y solo se incluyen para fines comparativos.

Situaciones a revelar.

1. El INFOTEC al cierre del ejercicio del 2016 tiene impuestos federales por pagar por la cantidad de \$235,537,830 pesos, de los cuales el 46% corresponden a impuestos del 2016, el 54% a ejercicios anteriores, lo cual además de generar actualizaciones y recargos puede ocasionar que la entidad sea acreedora a multas por omisión de impuestos y lo más grave es que de acuerdo al art. 108 del Código Fiscal de la Federación la autoridad fiscal podrá tipificarlo como un delito fiscal al tratarse de retenciones de Impuesto Sobre la Renta e IVA.
2. Como se puede observar en el Estado de Situación Financiera el INFOTEC tuvo un resultado del ejercicio negativo o de desahorro de \$166,044,101 que sumados a los resultados de ejercicios anteriores, incluidos los efectos inflacionarios de revalúos y del resultado por posición monetaria negativos, resulta un importe negativo por \$415,715,689 contra un patrimonio contribuido de \$420,613,418. Esto representa que solo cuenta con un patrimonio neto de \$4,897,729.

Fundamento de la opinión.

Hemos llevado a cabo nuestras auditorías de conformidad con las Normas Internacionales de Auditoría. Nuestras responsabilidades, de acuerdo con estas normas, se describen con más detalle en la sección "Responsabilidades del auditor para la auditoría de los estados financieros" de nuestro informe. Somos independientes de la entidad de conformidad con el Código de Ética Profesional del Instituto Mexicano de Contadores Públicos, A.C. (Código de Ética Profesional), junto con los requerimientos de ética que son aplicables a nuestras auditorías de los estados financieros en México, y hemos cumplido con las demás responsabilidades de ética de conformidad con esos requerimientos y con el Código de Ética Profesional. Consideramos que la evidencia de auditoría que hemos obtenido proporciona una base suficiente y adecuada para nuestra opinión.

Párrafo de énfasis base de preparación contable y utilización de este informe.

Llamamos la atención sobre la nota 5 de las Notas de gestión administrativa a los estados financieros adjuntos en la que se describen las bases contables utilizadas para la preparación de los mismos. Dichos estados financieros fueron preparados para cumplir con los requerimientos normativos gubernamentales a que está sujeta la entidad y para ser integrados en el Reporte de la Cuenta de Pública Federal, los cuales están presentados en los formatos que para tal efecto fueron establecidos por la Unidad de Contabilidad Gubernamental de la Secretaría de Hacienda; consecuentemente, éstos pueden no ser apropiados para otra finalidad. Nuestra opinión no se modifica por esta cuestión.

Responsabilidades de la administración y de los encargados del gobierno de la entidad sobre los estados financieros.

La administración es responsable de la preparación de los estados financieros adjuntos de conformidad con las disposiciones en materia de información financiera establecidas en la Ley General de Contabilidad Gubernamental que se



describen en la nota 5 de las Notas de gestión administrativa a dichos estados financieros, y del control interno que la administración consideró necesario para permitir la preparación de estados financieros libres de incorrección material debida a fraude o error.

En la preparación de los estados financieros, la administración es responsable de la valoración de la capacidad de la entidad para continuar operando como una entidad en funcionamiento, revelando, en su caso, las cuestiones relativas a la entidad en funcionamiento y utilizando las bases contables aplicables a una entidad en funcionamiento, a menos que la administración tenga la intención de liquidar la entidad o cesar sus operaciones, o bien no exista una alternativa realista.

Los encargados del gobierno de la entidad son responsables de la supervisión del proceso de información financiera de la entidad.

Responsabilidades del auditor sobre la auditoría de los estados financieros.

Nuestros objetivos son obtener una seguridad razonable sobre de que los estados financieros, en su conjunto, se encuentran libres de incorrección material, debido a fraude o error, y emitir un informe de auditoría que contiene nuestra opinión. Seguridad razonable es un alto nivel de seguridad, pero no es una garantía, de que una auditoría realizada de conformidad con las Normas Internacionales de Auditoría siempre detecte una incorrección material cuando existe. Las incorrecciones pueden deberse a fraude o error y son consideradas materiales si individualmente, o en su conjunto, puede preverse razonablemente que influyan en las decisiones económicas que los usuarios hacen basándose en los estados financieros.

Como parte de una auditoría de conformidad con las Normas Internacionales de Auditoría, aplicamos nuestro juicio profesional y mantenemos una actitud de escepticismo profesional durante toda la auditoría. También:

- Identificamos y evaluamos los riesgos de incorrección material en los estados financieros, debida a fraude o error, diseñamos y aplicamos los procedimientos de auditoría para responder a esos riesgos y obtener evidencia de auditoría suficiente y apropiada para obtener una base para nuestra opinión. El riesgo de no detectar una incorrección material debida a fraude es mayor que en el caso de una incorrección material, ya que el fraude puede implicar colusión, falsificación, manifestaciones intencionalmente erróneas, omisiones intencionales o la anulación del control interno.
- Obtenemos conocimiento del control interno importante para la auditoría con el fin de diseñar los procedimientos de auditoría que consideramos adecuados en las circunstancias, y no con la finalidad de expresar una opinión sobre la eficacia del control interno de la entidad.
- Evaluamos lo apropiado de las políticas contables utilizadas y la razonabilidad de las estimaciones contables, así como las revelaciones hechas por la administración de la entidad.
- Concluimos sobre lo apropiado del uso de la administración de las bases contables aplicables a una entidad en funcionamiento y, con base en la evidencia de auditoría obtenida, concluimos que no existe una incertidumbre importante relacionada con eventos o con condiciones que pueden originar dudas significativas sobre la capacidad de la entidad para continuar como entidad en funcionamiento. Si concluimos que existe una incertidumbre importante, se nos requiere que llamemos la atención en nuestro informe de auditoría sobre la correspondiente información revelada en los estados financieros o, si dicha revelación es insuficiente, que expresemos una opinión modificada. Nuestras conclusiones se basan en la evidencia de auditoría obtenida hasta la fecha de nuestro informe. Sin embargo, hechos o condiciones futuros pueden ser causa de que la entidad deje de ser una entidad en funcionamiento.

Nos comunicamos con los responsables del gobierno de la entidad en relación, entre otras cuestiones, con el alcance planeado y el momento de realización de la auditoría y los hallazgos importantes de la auditoría, así como cualquier deficiencia significativa en el control interno que identificamos durante nuestra auditoría.

C.P.C. JORGE HUMBERTO PORTILLA LUJA
Portilla y Cia. Contadores Públicos, S.C.
Juan Aldama Sur #1006, Toluca México.
15 de marzo de 2017

INFOTEC CENTRO DE INVESTIGACIÓN E INNOVACIÓN EN TECNOLOGÍAS DE LA INFORMACIÓN Y COMUNICACIÓN
ESTADO DE ACTIVIDADES
DEL 1° DE ENERO AL 31 DE DICIEMBRE DE 2016 Y 2015
(EN PESOS)


CONCEPTO	AÑO	
	2016	2015
4 INGRESOS Y OTROS BENEFICIOS		
4.1 INGRESOS DE LA GESTION		
4.1.2 Cuotas y Aportaciones de Seguridad Social		
4.1.5 Productos de Tipo Corriente		12,143,072
4.1.7 Ingresos por Ventas de Bienes y Servicios	736,303,683	863,105,506
4.1.7.3 Ingresos por Ventas de Bienes y Servicios de Organismos Descentralizados (no empresariales y no financieras)		
4.1.7.4 Ingresos de Operación de Entidades Paraestatales Empresariales y no Financieras	736,303,683	
4.2 PARTICIPACIONES, APORTACIONES, TRANSFERENCIAS, ASIGNACIONES, SUBSIDIOS Y OTRAS AYUDAS.		
4.2.2 Transferencias, Asignaciones, Subsidios y otras Ayudas		
4.2.2.1 Tranferencias Internas y Asignaciones del Sector Publico		
4.2.2.3 Subsidios y Subvenciones		
4.3 OTROS INGRESOS Y BENEFICIOS		
4.3.1 Ingresos Financieros		
4.3.1.1 Intereses Ganados de Valores, Creditos, Bonos y Otros	136,124	330,304
2_/ ingresos Fideicomisos Publicos		
4.3.1.9 Otros Ingresos Financieros		
4.3.2 Incrementos por Variacion de Inventarios		
4.3.3 Disminución del Exceso de Estimaciones por Pérdida o Deterioro u Obsolescencia		
4.3.3.1 Disminución del Exceso por pérdida o Deterioro u Obsolescencia y Provisiones		
4.3.4 Disminución del Exceso de Provisiones		
4.3.9 otros ingresos y Beneficios varios		
4.3.9.9 Otros Ingresos y Beneficios Varios	11,100,187	5,202,937
Total de ingresos	747,539,994	880,781,818
5 GASTOS Y OTRAS PÉRDIDAS		
GASTOS FUNCIONAMIENTO		
5.1.1 Servicios Personales	142,971,343	220,887,423
5.1.2 Materiales y Suministros	3,399,922	7,174,641
5.1.3 Servicios Generales	709,825,433	799,856,994
5.2 Transferencias, Asignaciones, Subsidios y Otras Ayudas		
5.2.3 Subsidios y Subvenciones		
5.2.4 Ayuda Sociales	892,731	879,623
3_/ Transferencias a fideicomisos, mandatos y contratos Análogos		
5.5 OTROS GASTOS Y PÉRDIDAS EXTRAORDINARIAS		
5.5.1 Estimaciones, Depreciaciones, Deterioros, Obsolescencias y Amortizaciones	55,979,440	19,987,559
5.5.3 Desminución por variaciones de inventarios		
5.5.9 Otros Gastos	515,226	2,434,060
Total de Gastos y otras Pérdidas	913,584,095	1,051,220,301
AHORRO/(DESAHORRO) DEL EJERCICIO	-166,044,101	-170,438,482

."BAJO PROTESTA DE DECIR VERDAD DECLARAMOS QUE LOS ESTADOS FINANCIEROS Y SUS NOTAS, SON RAZONABLEMENTE CORRECTOS Y SON RESPONSABILIDAD DEL EMISOR".

Las notas adjuntas son parte integrante de los Estados Financieros:



LIC. HILDA GEORGINA MENDEZ LOZOYA
DIRECTORA ADJUNTA DE ADMINISTRACIÓN



C.P. GERARDO HERNANDEZ OROPEZA
CONTADOR GENERAL

INFOTEC CENTRO DE INVESTIGACIÓN E INNOVACIÓN EN TECNOLOGÍAS DE LA INFORMACIÓN Y COMUNICACIÓN
ESTADO DE SITUACION FINANCIERA
AL 31 DE DICIEMBRE DE 2016 Y 2015
(EN PESOS)


CONCEPTO	AÑO		CONCEPTO	AÑO	
	2016	2015		2016	2015
1 ACTIVO			2 PASIVO		
1.1 ACTIVO CIRCULANTE			2.1 PASIVO CIRCULANTE		
1.1.1 Efectivo y Equivalentes de Efectivo	119,498,264		2.1.1 Cuentas por Pagar a Corto Plazo	526,199,804	
1.1.1.1 Efectivo			2.1.1.1 Servicios Personales	2,517,569	
1.1.1.2 Banco / Tesorería	23,057,013	38,827,754	2.1.1.2 Proveedores	262,304,528	309,817,199
1.1.1.4 Inversión Temporal (hasta 3 meses)	0	20,525	2.1.1.3 Contratistas por Obra Pública por Pagar		
1.1.1.5 Fondos con Afectaciones Específica	0	13,619,508	2.1.1.5 Transferencias Otorgadas por Pagar a Corto Plazo	6,760.00	
1.1.1.6 Depósitos de Fondos con Terceros	96,441,250	3,574,907	2.1.1.7 Retenciones y Contribuciones por pagar a C.P.	237,422,742	201,167,852
			2.1.1.9 Otras Cuentas por Pagar a Corto Plazo	23,573,574	
1.1.2 Derechos o Equivalentes a Recibir Efectivo	187,930,163		2.1.2 Documentos por Pagar a Corto Plazo		
1.1.2.1 Inversiones Financieras	124,940		2.1.2.1 Documentos Comerciales por Pagar a Corto Plazo		
1.1.2.2 Cuentas por Cobrar	158,987,114	244,194,410	2.1.2.9 Otros Documentos por Pagar a Corto Plazo	374,631	
1.1.2.3 Deudores Diversos	2,641,446	3,973,745			
1.1.2.8 Impuesto al Valor Agregado	26,176,664	43,455,542	2.1.6 Fondos y Bienes de terceros en Gtía.y/o Admon.A C.P.	233,942,497	
			2.1.6.1 Fondos en Administración a corto Plazo	233,942,497	25,611,333
1.1.3 Bienes o Servicios a Recibir			2.1.5 Pasivos Diferidos a Corto Plazo		
Anticipo a Corto Plazo			2.1.5.1 Ingresos Cobrados por Adelantado		
1.4 Inventarios			2.1.9 Otros Pasivos a Corto Plazo	14,974,634	
1.1.4.1 Inventarios de Mercancías para Venta			2.1.9.1 Ingresos Por Clasificar	14,974,634	37,044,696
1.1.4.2 Inventarios de Mercancías Terminadas					
1.1.4.3 Inventarios de Mercancías en Procesos de Elaboración					
1.1.4.4 Invs. de Materias Primas, Maters.y Suministrs.p/Prod.					
1.1.4.5 Bienes en Transito					
1.1.5 Almacén					
1.1.5.1 Almacén de Materiales y Suministros de Consumo	330,939	25,117			
1.1.6.0 Estimaciones para Cuentas Incobrables por Derechos a Recibir	-148,476				
1.1.6.1 Cuentas Incobrables	-148,476				
1.1.9.0 Otros Activos Circulantes					
1.1.9.4 Adquisición con Fondos de Terceros	133,314,582				
Total de Activos Circulantes	440,925,471	347,691,507	Total de Pasivos Circulantes	775,116,935	573,641,081
Efectivo o Equivalentes de Efectivos a Recibir en L.P.					
1.2.1 Inversiones Financieras a Largo Plazo			2.2 PASIVO NO CIRCULANTE		
1.2.2 Derecho a recibir Efectivo o Equivalentes a L.P.			2.2.1 Cuentas por Pagar a Largo Plazo		
1.2.2.1 Documentos por cobrar			2.2.1.1 Proveedores		
1.2.2.2 Deudores Diversos			2.2.1.2 Contratistas por Obras Públicas		
1.2.3 Bienes Inmuebles, Infraestruc. y Construcc.en Proce.			2.2.2 Documentos por Pagar a Largo Plazo		
1.2.3.1 Terrenos	13,983,360	13,983,360	2.2.2.1 Documentos Comerciales		
1.2.3.2 Viviendas			2.2.2.2 Documentos con Contratistas por Obra Públicas.		
1.2.3.3 Edificios no Habitacionales	179,053,872	102,831,787	2.2.3 Deuda Pública a Largo Plazo		
1.2.3.4 Infraestructura			2.2.3.5 Arrendamiento Financiero		
1.2.3.5 Construccions. en Proceso en Bienes de Dominio Pub.			2.2.5 Fondos. y Bienes de Tercers. en Gtía.y/o Admon.L.P.		
1.2.4 Bienes Muebles			2.2.4 Pasivos Diferidos a Largo Plazo.		
1.2.4.1 Mobiliario y Equipo de Administración	302,335,032	203,433,352	2.2.6 Provisiones a Largo Plazo		
1.2.4.2 Mobiliario y Equipo Educativo y Recreativo	608,837	4,057	Otros Pasivos a Largo Plazo	100,473,694	99,688,627
1.2.4.3 Equipo e Instrumentak Médico y de Laboratorio			Total Pasivos No Circulantes	100,473,694	99,688,627
1.2.4.4 Equipo de Transporte	1,256,089	0			
1.2.4.5 Equipo de Defensa y Seguridad					
1.2.4.6 Maquinaria Otros Equipos y Herramientas	239,351,000	156,328,539			
1.2.4.7 Colecciones, Obras de Arte y Objetos Valiosos					
1.2.4.8 Activos Biológicos			3 HACIENDA PÚBLICA PATRIMONIO		
1.2.5 Activos Intangibles			3.1 HACIENDA PÚBLICA/PATRIMONIO CONTRIBUIDO		
1.2.5.1 Software			3.1.1 Aportaciones	7,469,214	7,469,214
1.2.5.2 Patentes Marcas y Derechos			3.1.2 Donaciones de Capital	322,110,015	302,111,079
1.2.5.3 Concesiones y Franquicias			3.1.3 Actualizacion de la Hacienda Pública/Patrimonio	91,034,190	91,034,190
1.2.6 Depreciación, Deterioro y Amort. Acum. de Bienes			Total Hacienda Pública Patrimonio	420,613,418	
1.2.6.1 Depreciación Acumulada de Bienes Inmuebles	-85,150,416		3.2 HACIENDA PÚBLICA/PATRIMONIO GENERADO		
1.2.6.3 Depreciación Acumulada de Bienes Muebles	-302,817,279		3.2.1 Resultados del Ejercicio:(Ahorro/Desahorro)	-166,044,101	-170,438,482
1.2.6.7 Amortización Acumulada de Activos Diferidos	-4,761,035		3.2.2 Resultado de Ejercicios Anteriores	-85,437,112	85,001,370
1.2.7 Activos Diferidos			3.2.3 Revaluos	-118,422,881	-118,422,881
1.2.7.1 Estudios Formulación y Evaluación de Proyectos			Total Patrimonio Generado	-369,904,095	
1.2.7.2 Derechos s/ Bienes en Regimen de Arrendam.Financ.			3.3 Exc.o Insuf. en la Act.de la Hacienda Púb/Patrimonio		
1.2.7.3 Gastos Pagados por Adelantado a Largo Plazo			3.3.3 Exceso o Insuficiencia en la Actualiz.del Patrimon.	-45,811,595	-45,811,595
1.2.7.4 Anticipos a Largo Plazo			Total Hacienda Pública/Patrimonio	4,897,729	
1.2.7.9 Otros Activos Diferidos	95,703,426		TOTAL DEL PASIVO Y HACIENDA PÚBLICA/PATRIMONIO	880,488,358	824,272,603
Otros Activos No Circulantes					
Total Activos No Circulantes	439,562,887				
TOTAL DEL ACTIVO	880,488,358	824,272,603			
CUENTAS DE ORDEN JUICIOS Y DEMANDAS					
OBLIGACIONES DE JUICIOS Y DEMANDAS 117,863,749.37					
RESOLUCIÓN DE JUICIOS Y DEMANDAS 117,863,749.37					

."BAJO PROTESTA DE DECIR VERDAD DECLARAMOS QUE LOS ESTADOS FINANCIEROS Y SUS NOTAS, SON RAZONABLEMENTE CORRECTOS Y SON RESPONSABILIDAD DEL EMISOR".

Las notas adjuntas son parte integrante de los Estados Financieros:



LIC. HILDA GEORGINA MENDEZ LOZOYA
DIRECTORA ADJUNTA DE ADMINISTRACIÓN



C.P. GERARDO HERNANDEZ OROPEZA
CONTADOR GENERAL

INFOTEC CENTRO DE INVESTIGACIÓN E INNOVACIÓN EN TECNOLOGÍAS DE LA INFORMACIÓN Y COMUNICACIÓN
ESTADO DE CAMBIOS EN LA SITUACIÓN FINANCIERA
AL 31 DE DICIEMBRE DE 2016 Y 2015
(EN PESOS)


CONCEPTO	Origen	Aplicación
ACTIVO	77,632,127.00	170,866,091.00
ACTIVO CIRCULANTE		
Efectivo y Equivalentes		80,649,984
Derechos a Recibir Efectivo o Equivalentes	60,437,713	0
Derechos a Recibir Bienes o Servicios	17,194,414	0
Inventarios		
Almacenes	0	305,822
Estimación por Pérdida o Deterioro de Activos Circulantes		51,245
Otros Activos Circulantes		89,859,040
Activo No Circulante	132,721,634	95,703,426
Inversiones Financieras a Largo Plazo		
Derechos a Recibir Efectivo o Equivalentes a Largo Plazo		
Bienes Inmuebles, Infraestructura y Construcciones en Proceso		0
Bienes Muebles	87,019,122	0
Activos Intangibles		
Depreciación, Deterioro y Amortización Acumulada de Bienes	45,702,512	0
Activos Diferidos		95,703,426
Estimación por Pérdida o Deterioro de Activos no Circulantes		
Otros Activos no Circulantes		
PASIVO	425,124,205	222,863,283
Pasivo Circulante	424,339,138	222,863,283
Cuentas por Pagar a Corto Plazo	216,007,974	
Documentos por Pagar a Corto Plazo		200,793,221
Porción a Corto Plazo de la Deuda Pública a Largo Plazo		
Títulos y Valores a Corto Plazo		
Pasivos Diferidos a Corto Plazo		
Fondos y Bienes de Terceros en Garantía y/o Administración a Corto Plazo	208,331,164	
Provisiones a Corto Plazo		
Otros Pasivos a Corto Plazo		22,070,062
Pasivo No Circulante	785,067	
Cuentas por Pagar a Largo Plazo		
Documentos por Pagar a Largo Plazo		
Deuda Pública a Largo Plazo		
<i>Pasivos Diferidos a Largo Plazo</i>		
Fondos y Bienes de Terceros en Garantía y/o en Administración a Largo Plazo	785,067	
Provisiones a Largo Plazo		
HACIENDA PÚBLICA/PATRIMONIO		
Hacienda Pública/Patrimonio Contribuido	24,393,316	170,438,482
Aportaciones		
Donaciones de Capital	19,998,935	
Actualización de la Hacienda Pública/Patrimonio		
Hacienda Pública/Patrimonio Generado	4,394,381	0
Resultados del Ejercicio (Ahorro/ Desahorro)	4,394,381	
Resultados de Ejercicios Anteriores		170,438,482
Revalúos		0
Reservas		
Rectificaciones de Resultados de Ejercicios Anteriores		
Exceso o Insuficiencia en la Actualización de la Hacienda Pública/Patrimonio	0	0
Resultado por Posición Monetaria	0	0
Resultado por Tenencia de Activos no Monetarios	0	0

"BAJO PROTESTA DE DECIR VERDAD DECLARAMOS QUE LOS ESTADOS FINANCIEROS Y SUS NOTAS, SON RAZONABLEMENTE CORRECTOS Y SON RESPONSABILIDAD DEL EMISOR"

Las notas adjuntas son parte integrante de los Estados Financieros:



LIC. HILDA GEORGINA MENDEZ LOZOYA
DIRECTORA ADJUNTA DE ADMINISTRACIÓN



C.P. GERARDO HERNANDEZ OROPEZA
CONTADOR GENERAL

INFOTEC CENTRO DE INVESTIGACIÓN E INNOVACIÓN EN TECNOLOGÍAS DE LA INFORMACIÓN Y COMUNICACIÓN
ESTADO DE VARIACIONES EN LA HACIENDA PÚBLICA
POR LOS AÑOS TERMINADOS EL 31 DE DICIEMBRE DE 2016 Y 2015
(EN PESOS)

Concepto	Patrimonio contribuido	Patrimonio generado de Ejercicios Anteriores	generado en el Ejercicio	Ajustes por Cambios de Valor	Total
Patrimonio Neto al 31 de diciembre de 2014	109,056,281	343,604,345	-249,437,257	-45,811,595	157,411,774
Rectificaciones de Resultados del Ejercicio Anterior					
Patrimonio Neto al 31 de diciembre de 2014	109,056,281	343,604,345	-249,437,257	-45,811,595	157,411,774
Aportaciones					
Donaciones de Capital Recibidas	291,558,201				
Actualizaciones					
Variaciones de la Hacienda Pública /Patrimonio Neto del Ejercicio					
Resultado del Ejercicio: Ahorro(desahorro)			-170,438,482		
Resultado de Ejercicios anteriores		85,001,370	249,437,257		
Revalúos		-118,422,881			
Reservas					
Exceso o Insuficiencia en la Actualización del Patrimonio					
Patrimonio Neto al Final del Ejercicio de 2015	400,614,482	-33,421,511	-170,438,482	-45,811,595	150,942,894
Rectificaciones de Resultados del Ejercicio Anterior					
Patrimonio Neto Inicial Ajustado del Ejercicio Anterior (2015)	400,614,482	-33,421,511	-170,438,482	-45,811,595	150,942,894
Aportaciones					
Donaciones de Capital Recibidas	19,998,936				19,998,936
Actualizaciones					
Variaciones de la Hacienda Pública /Patrimonio Neto del Ejercicio					
Resultado del Ejercicio: Ahorro(desahorro)					
Resultado de ejercicios anteriores		-203,859,993	-166,044,101	-45,188,595	-415,092,689
Revalúos					
Reservas					
Exceso o Insuficiencia en la Actualización del Patrimonio					
Patrimonio al Final del Ejercicio 2015	420,613,418	-203,859,993	-166,044,101	-45,811,595	4,897,729

. "BAJO PROTESTA DE DECIR VERDAD DECLARAMOS QUE LOS ESTADOS FINANCIEROS Y SUS NOTAS, SON RAZONABLEMENTE CORRECTOS Y SON RESPONSABILIDAD DEL EMISOR".

Las notas adjuntas son parte integrante de los Estados Financieros:



LIC. HILDA GEORGINA MENDEZ LOZOYA
DIRECTORA ADJUNTA DE ADMINISTRACIÓN



C.P. GERARDO HERNANDEZ OROPEZA
CONTADOR GENERAL

INFOTEC CENTRO DE INVESTIGACIÓN E INNOVACIÓN EN TECNOLOGÍAS DE LA INFORMACIÓN Y COMUNICACIÓN
ESTADO ANALITICO DEL ACTIVO
Del 1° de enero al 31 de diciembre de 2016
(EN PESOS)

Concepto	saldo inicial 1	Cargos del periodo	Abonos del Periodo 3	saldo final 4(1+2-3)	Flujo del Periodo (4-1)
1 ACTIVO					
1.1 ACTIVO CIRCULANTE					
1.1.1 Efectivo y Equivalentes					
1.1.1.1 Efectivo					
1.1.1.2 Bancos/Tesoreria	38,827,754	2,711,584,269	2,727,355,009	23,057,013	-15,770,740
1.1.1.5 Fondos con Afectación Especifica					
1.1.1.6 Depositos de Fondos de terceros en Garantia y/o Administración	3,574,907	218,489,181	125,622,837	96,441,250	92,866,344
1.1.1.9 Otros Efectivos y Equivalentes					
1.1.2 Derechos a Recibir Efectivo o E quivalentes					
1.1.2.1 Inversiones Financieras de corto plazo	20,525	10,188,118	10,083,704	124,940	104,415
1.1.2.2 Cuentas por Cobrar a Corto plazo	244,276,219	1,341,464,635	1,426,753,740	158,987,114	-85,289,105
1.1.2.3 Deudores Diversos por Cobrar a Corto plazo	4,091,657	225,484,104	226,934,316	2,641,446	-1,450,212
1.1.2.5 Deudores por Anticipos de la Tesoreria a Corto plazo					
1.1.2.9 Impuestos al Valor Agregado Acreditable	43,455,542	281,958,306	299,237,184	26,176,664	-17,278,878
1.1.2.9 Otros Derechos a Recibir Efectivo o Equivalentes a Corto plazo					
1.1.3 Derechos a Recibir Bienes o Servicios					
1.1.3.1 Anticipo a Proveedores por Adquisicion de Bienes y Prestación de Servicios a Corto plazo					
1.1.3.2 Anticipo a Proveedores por Adquisición de Bienes y Muebles a Corto Plazo					
1.1.3.3 Anticipo a Proveedores por Adquisición de Bienes Intangibles a Corto Plazo					
1.1.3.4 Anticipo a Contratistas por Obras Públicas a Corto Plazo					
1.1.3.9 Otros Derechos a Recibir Bienes o Servicios a Corto Plazo					
1.1.4 Inventarios					
1.1.4.1 Inventarios de Mercancias para Venta					
1.1.4.2 Inventarios de Mercancias Terminadas					
1.1.4.3 Inventarios de Mercancias en Proceso de Elaboración					
1.1.4.4 Inventarios de Materias Primas, Materiales y Suministros para Producción					
1.1.4.5 Bienes en Transito					
1.1.5 Almacenes					
1.1.5.1 Almacén de Materiales y Suministros de Consumo	25,117	1,729,402	1,423,581	330,939	305,822
1.1.6 Estimación por Pérdida o Deterioro de Activos Circulares					
1.1.6.1 Estimación para Cuentas Incobrables por Derechos a Recibir Efectivo o Equivalentes	-199,721	51,246	2	-148,477	51,244
1.1.6.2 Estimación por Deterioro de Inventarios					
1.1.9 Otros Activos Circulares					
1.1.9.4 Adquisiciones con Fondos de Terceros	13,619,508	171,430,829	51,735,755	133,314,582	119,695,074

. "BAJO PROTESTA DE DECIR VERDAD DECLARAMOS QUE LOS ESTADOS FINANCIEROS Y SUS NOTAS, SON RAZONABLEMENTE CORRECTOS Y SON RESPONSABILIDAD DEL EMISOR".

INFOTEC CENTRO DE INVESTIGACIÓN E INNOVACIÓN EN TECNOLOGÍAS DE LA INFORMACIÓN Y COMUNICACIÓN

ESTADO ANALITICO DEL ACTIVO

Del 1° de enero al 31 de diciembre de 2016

(EN PESOS)

Concepto	saldo inicial 1	Cargos del periodo	Abonos del Periodo 3	saldo final 4(1+2-3)	Flujo del Periodo (4-1)
1.2 ACTIVO NO CIRCULANTE					
1.2.1 Inversiones Financieras a Largo Plazo					
1.2.1.1 Inversiones a Largo Plazo					
1.2.1.2 Titulos y Valores a Largo Plazo					
1.2.1.3 Fideicomisos, Mandatos y Contratos Análogos					
1.2.2 Derechos a Recibir Efectivo o Equivalente a Largo Plazo					
1.2.2.1 Documentos por cobrar a Largo Plazo					
1.2.2.2 Deudores Diversos a Largo Plazo					
1.2.2.9 Otros Derechos a Recibir Efectivo o Equivalente a Largo Plazo					
1.2.3 Bienes Inmuebles, Infraestructura y Construcciones en Proceso					
1.2.3.1 Terrenos	13,983,360	0	0	13,983,360	0
1.2.3.2 Viviendas					
1.2.3.3 Edificio no Habitacionales	179,053,872	0	0	179,053,872	0
1.2.3.4 Infraestructura					
1.2.3.5 Construcciones en Proceso en Bienes de Dominio Publico					
1.2.3.6 Construcciones en Proceso en Bienes Propios					
1.2.3.9 Otros Bienes Inmuebles					
1.2.4 Bienes Muebles					
1.2.4.1 Mobiliario y Equipo de Administración	378,996,632	16,951,834	93,613,434	302,335,032	-76,661,600
1.2.4.2 Mobiliario y Equipo Educativo y Recreativo	608,837	0	0	608,837	0
1.2.4.3 Equipo e Instrumental Medico y de Laboratorio					
1.2.4.4 Equipo de Transporte	1,256,089	0	0	1,256,088	0
1.2.4.5 Equipo de Defensa y Seguridad					
1.2.4.6 Maquinaria Otros Equipos y Herramientas	249,708,522	158,331,081	168,688,603	239,351,000	-10,357,522
1.2.4.7 Coleccion, Obras de Arte y Objetos Valiosos					
1.2.4.8 Activos Biológicos					
1.2.5 Activos Intangibles					
1.2.5.1 Software					
1.2.5.2 Patentes, Marcas y Derechos					
1.2.5.3 Concesiones y Franquicias					
1.2.5.4 Licencias					
1.2.5.9 Otros activos Intangibles					
1.2.6 Depreciación, Deterioro y Amortización Acumulada de Bienes e Intangibles					
1.2.6.1 Depreciación, Acumulada de Bienes Inmuebles	-76,222,085	0	-8,928,331	-85,150,416	-8,928,331
1.2.6.2 Depreciación Acumulada de Infraestructura					
1.2.6.3 Depreciación Acumulada de Bienes Muebles	-270,804,132	-10,276,997	-42,290,144	-302,817,279	-32,013,147
1.2.6.4 Deterioro Acumulado de Activo Biológicos					
1.2.6.5 Amortización Acumulada de Activos Intangibles					
1.2.6.7 Amortización Acumulada de Activos Diferidos	0	0	-4,761,035	-4,761,035	
1.2.7 Activos Diferidos					
1.2.7.1 Estudios, Formulación, Evaluación de Proyectos					
1.2.7.2 Derechos sobre Bienes en Regimen de Arrendamiento financiero					
1.2.7.3 Gastos Pagados por Adelantado a Largo Plazo					
1.2.7.4 Anticipos a Largo Plazo					
1.2.7.9 Otros Activos Diferidos	0	175,011,573	79,308,146	95,703,426	
1.2.8 Estimación por Perdida o Deterioro de Activos no Circulantes					
1.2.8.1 Estimación Por Perdida de Cuentas Incobrables de Documentos por Cobrar a Largo Plazo					
1.2.8.2 Estimación por Perdida de Cuentas Incobrables de Deudores Diversos por Cobrar a Largo Plazo					
1.2.8.9 Estimación por Pérdida de otras Cuentas Incobrables a Largo Plazo					
1.2.9 Otros Activos no circulares					
1.2.9.1 Bienes en Concesión					
1.2.9.2 Bienes en Arrendamiento Financiero					
1.2.9.3 Bienes en Comodato					
TOTAL DE ACTIVO	476,581,096	340,017,490	285,630,675	439,562,887	-37,018,209

."BAJO PROTESTA DE DECIR VERDAD DECLARAMOS QUE LOS ESTADOS FINANCIEROS Y SUS NOTAS, SON RAZONABLEMENTE CORRECTOS Y SON RESPONSABILIDAD DEL EMISOR".

Las notas adjuntas son parte integrante de los Estados Financieros:



LIC. HILDA GEORGINA MENENDEZ LOZOYA
DIRECTORA ADJUNTA DE ADMINISTRACIÓN



C.P. GERARDO HERNANDEZ OROPEZA
CONTADOR GENERAL

INFOTEC CENTRO DE INVESTIGACIÓN E INNOVACIÓN EN TECNOLOGÍAS DE LA INFORMACIÓN Y COMUNICACIÓN
Estado Analítico de la Deuda y Otros Pasivos
Del 1° de enero al 31 de diciembre de 2016

Denominación de las Deudas	Moneda de Contratación	Institución o País Acreedor	Saldo Inicial del Periodo	Saldo Final del Periodo
DEUDA PÚBLICA				
Corto Plazo				
Deuda Interna				
Instituciones de Crédito				
Títulos y Valores				
Arrendamientos				
Financieros				
Deuda Externa				
Organismos Financieros Internacionales				
Deuda Bilateral				
Títulos y Valores				
Arrendamientos				
Financieros				
<i>Subtotal Corto Plazo</i>				
Largo Plazo				
Deuda Interna				
Instituciones de Crédito				
Títulos y Valores				
Arrendamientos				
Financieros				
Deuda Externa				
Organismos Financieros Internacionales				
Deuda Bilateral				
Títulos y Valores				
Arrendamientos				
Financieros				
<i>Subtotal Largo Plazo</i>				
Otros Pasivos	MONEDA NACIONAL		673,329,707.83	875,590,629.02
Total Deuda y Otros Pasivos				

. "BAJO PROTESTA DE DECIR VERDAD DECLARAMOS QUE LOS ESTADOS FINANCIEROS Y SUS NOTAS, SON RAZONABLEMENTE CORRECTOS Y SON RESPONSABILIDAD DEL EMISOR".



LIC. HILDA GEORGINA MENDEZ LOZOYA
 DIRECTORA ADJUNTA DE ADMINISTRACIÓN




C.P. GERARDO HERNÁNDEZ OROPEZA
 CONTADOR GENERAL

INFOTEC CENTRO DE INVESTIGACIÓN E INNOVACIÓN EN TECNOLOGÍAS DE LA INFORMACIÓN Y COMUNICACIÓN
ESTADO DE FLUJOS DE EFECTIVO
DEL 1° DE ENERO AL 31 DE DICIEMBRE DE 2016 Y 2015
(EN PESOS)

CONCEPTO	AÑO	
	2016	2015
Flujo de Efectivo por Actividades de Operación		
Origen	747,539,994	868,638,746
Impuestos		
Cuotas y Aportaciones de Seguridad Social		
Ingresos de Operación de Entidades Paraestatales Empresariales y no Financieras		
Ingresos de Operación de Entidades Paraestatales no Empresariales y no Financieras	736,303,683	863,105,506
Tranferencias Internas y Asignaciones del Sector Público		
Subsidios Y Subvenciones		
Otras Aplicaciones de Origen	11,236,311	5,533,241
Aplicación	913,584,095	1,051,220,301
Servicios Personales	142,971,343	220,887,423
Materiales y Suministros	3,399,922	7,174,641
Servicios Generales	766,320,099	822,278,613
Transferencias, Asignaciones, Subsidios y Otras Ayudas	892,731	879,623
Subsidios y Subvenciones		
Ayudas Sociales		
Transferencias a Fideicomisos, Mandatos y Contratos Análogos		
Donativos		
Flujo Neto de Efectivo por Actividades de Operación	-166,044,101	-182,581,554
Flujos de Efectivo de las Actividades de Inversión		
Origen		
Bienes Inmuebles, Infraestructura y Construcciones en Proceso	0	163,969,602
Bienes Muebles	0	-163,969,602
Otros Orígenes de Inversión	-19,998,936	
Aplicación		
Bienes Inmuebles, Infraestructura y Construcciones en Proceso	0	0
Bienes Muebles		
Otras Aplicaciones de Inversión		
Flujo Neto de Efectivo por Actividades de Inversión	19,998,936	163,969,602
Flujos de Efectivo de las Actividades de Financiamiento	226,695,149	-4,984,779
Origen		
Endeudamiento Neto		
Interno		
Externo		
Otros Orígenes de Financiamiento	464,473,507	414,230,721
Aplicación		
Servicios de la Deuda		
Interno	0	0
Externo		
Otras Aplicaciones de Financiamiento	-237,778,358	-419,215,500
Flujo neto de Efectivo por Actividades de Financiamiento	226,695,149	-4,984,780
Incremento/(Disminución) Neta en el Ejercicio del Efectivo y Equivalentes de Efectivo	80,670,510	-11,453,659
Efectivo al Inicio del Ejercicio	38,848,279	50,301,938
Efectivo al Final del Ejercicio	119,498,263	38,848,279

. "BAJO PROTESTA DE DECIR VERDAD DECLARAMOS QUE LOS ESTADOS FINANCIEROS Y SUS NOTAS, SON RAZONABLEMENTE CORRECTOS Y SON RESPONSABILIDAD DEL EMISOR".

Las notas adjuntas son parte integrante de los Estados Financieros:



LIC. HILDA GEORGINA MENDEZ LOZOYA
DIRECTORA ADJUNTA DE ADMINISTRACIÓN



C.P. GERARDO HERNANDEZ OROPEZA
CONTADOR GENERAL

CUENTA PÚBLICA 2016

PATRIMONIO DEL ENTE PÚBLICO DEL SECTOR PARAESTATAL
DEL 1 DE ENERO AL 31 DE DICIEMBRE DE 2016
(PESOS)


Ente Público INFOTEC CENTRO DE INVESTIGACIÓN E INNOVACIÓN EN TECNOLOGÍAS DE LA INFORMACIÓN Y COMUNICACIÓN

CONCEPTO	Monto
Total del Patrimonio del ente público	4,897,729
% del Patrimonio del Ente Público que es propiedad del Poder Ejecutivo	100.00
Patrimonio del ente público que es propiedad del Poder Ejecutivo	4,897,729

Bajo protesta de decir verdad declaramos que los Estados Financieros y sus Notas son razonablemente correctos y responsabilidad del emisor.



Autorizó: LIC. HILDA GEORGINA MENDEZ LOZOYA
DIRECTORA ADJUNTA DE ADMINISTRACIÓN



Elaboró: C.P. GERARDO HERNANDEZ OROPEZA
CONTADOR GENERAL

Cuenta Pública 2016

INFOTEC CENTRO DE INVESTIGACIÓN E INNOVACIÓN EN TECNOLOGÍAS DE LA INFORMACIÓN Y COMUNICACIÓN INFORME DE PASIVOS CONTINGENTES

INFOTEC CENTRO DE INVESTIGACIÓN E INNOVACIÓN EN TECNOLOGÍAS DE LA INFORMACIÓN Y COMUNICACIÓN presenta un pasivo contingente Al 31 de diciembre de 2016, registrado en los Estados Financieros el cual asciende a un monto de \$ 100,473,693.86 que se integra como sigue:

CONCEPTO	
PRIMA DE ANTIGÜEDAD	\$ 4,558,978.00
PASIVO LABORAL	<u>\$ 95,914,715.86</u>
TOTAL	<u>\$ 100,473,693.86</u>

Como concepto de **PRIMA DE ANTIGÜEDAD** se tiene un importe de \$ 4,558,978.00 pesos el cual es reconocido en la información financiera mensualmente con cargo a resultados de acuerdo a los estudios actuariales de las obligaciones antes referidas.

De acuerdo a Ley Federal del Trabajo, los empleados al retirarse voluntariamente, tienen derecho a una prima de antigüedad equivalente a doce días de salario por cada año de servicio de acuerdo al estudio actuarial elaborado por el actuario Barba y Fernández Asociados S.C., (el salario diario computable no deberá exceder de dos veces el salario mínimo vigente), siempre que hayan cumplido quince años de servicio por lo menos, no siendo necesario este requisito en caso de muerte, invalidez, separación por causa injustificada o despido. El pasivo por concepto de prima de antigüedad y por jubilación a que los trabajadores tienen derecho a percibir al terminar la relación laboral después de 15 años de servicio, de acuerdo de las disposiciones de la Norma de Información Financiera D-3 "beneficios a los empleados", se determinan mediante el cálculo actuarial utilizando el método de crédito unitario proyectado. Su registro en libros contables se refleja de manera mensual con cargo a resultados. De conformidad con la Ley Federal del Trabajo, los demás pagos basados en la antigüedad a que puede tener derecho los trabajadores, en el caso de despido o renuncia, se llevan a los resultados en el año que se vuelven exigibles.

Como concepto de **INDEMNIZACIÓN POR SEPARACIÓN** se tiene un importe de \$ 95,914,715.86 pesos el cual se reconoce en la información financiera en el apartado del **Pasivo a Largo Plazo** como reserva correspondiente a pasivos contingentes del personal de la entidad, afectando a resultados del ejercicio en curso de acuerdo al informe jurídico y análisis de asuntos en materia laboral.


Autorizó: LIC. HILDA GEORGINA MENDEZ LOZOYA

DIRECTORA ADJUNTA DE ADMINISTRACIÓN


Elaboró: C.P. GERARDO HERNÁNDEZ OROPEZA

CONTADOR GENERAL

INFOTEC-CENTRO DE INVESTIGACIÓN E INNOVACIÓN EN TECNOLOGÍAS DE LA INFORMACIÓN Y COMUNICACIÓN

Notas a los Estados Financieros
Al 31 de diciembre de 2016 y al 31 de diciembre 2015
(Cifras en pesos)

NOTAS A LOS ESTADOS FINANCIEROS

1. ACTIVIDAD DE LA ENTIDAD

El 30 de diciembre de 1974, el Consejo Nacional de Ciencia y Tecnología (CONACYT) constituyó en Nacional Financiera, S.N.C (NAFIN), un fideicomiso denominado "INFOTEC-CONACYT" (Información Técnica CONACYT), como consecuencia de la descentralización administrativa del " Servicio de Información Técnica", que se encontraba integrado en la estructura orgánica del CONACYT a nivel jefatura de departamento

Los objetivos del INFOTEC-CONACYT, consistían en establecer un servicio de información para la industria a nivel nacional, creando los mecanismos de comunicación y de transferencia de los conocimientos científicos y tecnológicos existentes en el país y en el extranjero a los usuarios potenciales.

Por acuerdo presidencial publicado en el Diario Oficial de la Federación el 27 de febrero de 1979 el INFOTEC-CONACYT pasó a formar parte del sector coordinado por la Secretaría de Programación y Presupuesto, cambiando su denominación a "FONDO DE INFORMACION Y DOCUMENTACION PARA LA INDUSTRIA"(INFOTEC)

Actualmente el INFOTEC es coordinado por el Consejo Nacional de Ciencia y Tecnología (CONACYT), y sus principales actividades son: la venta de consultoría, de información técnica y la impartición de maestrías y cursos.

INFOTEC Centro de Investigación e Innovación en Tecnologías de la Información y Comunicación, cuenta con la personalidad jurídica y patrimonio propio; sin embargo, en su calidad de entidad paraestatal, alguna de sus principales actividades se vieron influidas significativamente por decisiones de carácter operativo y financiero que emanen de su coordinadora de sector, el Consejo Nacional de Ciencia y Tecnología (CONACYT). Por lo anterior, a partir del ejercicio 2003, la coordinación de sus operaciones se realiza directamente por el CONACYT.

2. PRINCIPALES POLITICAS CONTABLES

Las políticas contables adoptadas por INFOTEC, mismas que se utilizaron para la preparación de los estados financieros, están de acuerdo con las normas, criterios y principios técnicos emitidos por el Consejo Nacional de Armonización Contable y las disposiciones legales aplicables, obedeciendo a las mejores prácticas contables, los cuales requieren que se efectúen ciertas estimaciones y se utilicen algunos supuestos para determinar la valuación de algunas partidas incluidas en los estados financieros y para efectuar las revelaciones que se

INFOTEC-CENTRO DE INVESTIGACIÓN E INNOVACIÓN EN TECNOLOGÍAS DE LA INFORMACIÓN Y COMUNICACIÓN

Notas a los Estados Financieros
Al 31 de diciembre de 2016 y al 31 de diciembre 2015
(Cifras en pesos)

requieren presentar en las mismas. Aun cuando estas estimaciones pueden llegar a diferir de su efecto final, la entidad considera que las estimaciones y supuestos utilizados fueron los adecuados en las circunstancias. El objetivo general de los estados financieros, es proporcionar información sobre la situación financiera, los resultados de la gestión, los flujos de efectivo y sobre el ejercicio de la Ley de Ingresos y del Presupuesto de Egresos, así como de la postura fiscal de los entes públicos, así como mostrar información relativa a los recursos y obligaciones del ente, a una fecha determinada. Se estructura en Activos, Pasivos y Hacienda Pública/Patrimonio. A su vez, debe ser útil para que los usuarios puedan disponer de la misma con confiabilidad y oportunidad para tomar decisiones respecto a la asignación de recursos, su administración y control. Asimismo, constituyen la base de la rendición de cuentas, la transparencia fiscal y la fiscalización de las cuentas públicas.

Reconocimiento de los efectos de la Inflación en la Información Financiera:

Los Estados Financieros que prepara la Entidad se reexpresan conforme a lo establecido en la Norma Especifica de Información Financiera Gubernamental para el Sector Paraestatal **NIFGG 04** Reexpresión "Norma de Información Financiera para el reconocimiento de los efectos de la Inflación"

Como resultado de la adopción de esta norma, los Estados Financieros adjuntos se han ajustado de la siguiente forma:

Los Estados Financieros al 31 de diciembre de 2016 y diciembre 2015, no reflejan el efecto inflacionario, en base a la Norma Especifica de Información Financiera Gubernamental del Sector Paraestatal 04

Los importes incluidos en los Estados Financieros se determinaron como sigue:

- Los Activos no Monetarios se revalúan al INPC
- El patrimonio se ajustó aplicando a los diferentes rubros que lo integran los factores de actualización derivados del I.N.P.C.
- La utilidad o pérdida por posición monetaria en el Estado de Resultados representa el efecto de la inflación sobre los activos o pasivos monetarios netos de la Entidad, con base en el I.N.P.C por período revisado.

El exceso o insuficiencia en la actualización del patrimonio, representa los efectos de la actualización de los activos no monetarios, disminuido de los efectos de la actualización del patrimonio, lo que equivale al efecto acumulado de la posición monetaria de la Entidad al 31 de diciembre de 2016.

INFOTEC-CENTRO DE INVESTIGACIÓN E INNOVACIÓN EN TECNOLOGÍAS DE LA INFORMACIÓN Y COMUNICACIÓN

Notas a los Estados Financieros
Al 31 de diciembre de 2016 y al 31 de diciembre 2015
(Cifras en pesos)

El exceso o insuficiencia en la actualización del patrimonio al 31 de diciembre de 2016 no refleja el efecto de inflación, en base a la Norma Específica de Información Financiera Gubernamental del Sector Paraestatal (**NIFGG SP 04**)

La Entidad adoptó la Norma de Información Financiera B-2, Estados de Flujos de Efectivo, en la cual es de aplicación prospectiva, y que sustituyó al boletín B-12 Estados de Cambios en la Situación Financiera que estuvo vigente hasta el 31 de diciembre de 2007

El Infotec-Centro de Investigación e Innovación en Tecnologías de la información y Comunicación en calidad de fideicomiso público no financiero no empresarial, pone a disposición información financiera contable- presupuestal, que está elaborada de acuerdo con las Normas de Información Financiera vigentes a partir del 1° de enero de 2007, (antes Principios de Contabilidad Generalmente Aceptados)

El comportamiento financiero correspondiente al 31 de diciembre del ejercicio 2016, presenta cifras razonablemente verídicas, y confiables de los recursos económicos y su aplicación de los mismos, lo antes citado, es con la finalidad de estar en condiciones de poder brindar de forma oportuna información optima a los interesados en conocerla y con ello tomar decisiones adecuadas y pertinentes por parte de nuestros directivos y así mismo dar cumplimiento a la cuestión legal y con los lineamientos y políticas internas establecidas por la entidad.

ELEMENTOS QUE INTEGRAN LAS NOTAS A LOS ESTADOS FINANCIEROS

I NOTAS AL ESTADO DE SITUACIÓN FINANCIERA

A continuación se detallan los conceptos de los principales rubros que integran la información financiera, del rubro del **ACTIVO** y **PASIVO** la cual se encuentra asentada y registrada en su totalidad en nuestros libros contables.

ACTIVO

a) El efectivo y Equivalentes

El efectivo y las inversiones en valores temporales se valúan a su costo de adquisición más los rendimientos devengados. Este importe es similar a su valor de realización, este rubro se integra por los importes de bancos e inversiones en valores que representan la disponibilidad inmediata:

**INFOTEC-CENTRO DE INVESTIGACIÓN E INNOVACIÓN EN TECNOLOGÍAS DE LA
INFORMACIÓN Y COMUNICACIÓN**

Notas a los Estados Financieros
Al 31 de diciembre de 2016 y al 31 de diciembre 2015
(Cifras en pesos)

	2016	2015
Bancos	\$ 23,057,013	\$ 38,827,754
Depositos de Fondos de Terceros	\$ 96,441,250	\$ -
Inversiones en Valores	\$ -	\$ 20,525
Total	\$ 119,498,264	\$ 38,848,279

b) Derechos a recibir Efectivo y Equivalentes y Bienes o Servicios a Recibir

Representan los derechos de cobro originados en el desarrollo de las actividades del ente público, de los cuales se espera recibir una contraprestación representada en recursos, bienes o servicios; en un plazo menor o igual a doce meses.

	2016	2015
Inversiones Financieras	\$124,940	
Clientes	\$158,987,114	\$244,276,219
Deudores diversos	\$2,641,446	4,190,634
Impuesto al Valor Agregado	\$26,176,664	
Total	\$187,930,163	\$248,466,852

c) Bienes Disponibles para su transformación o Consumo(Inventarios):

Representa el valor de la existencia de materiales y suministros de consumo para el desempeño de las actividades del ente público. El almacén de consumibles se registra a su costo de adquisición al 31 de diciembre de 2016 y diciembre de 2015, no refleja el efecto inflacionario en base a la Norma Especifica de Información Financiera Gubernamental del Sector Paraestatal **NIFGG SP 04**.

	2016	2015
Almacén	\$330,939	\$25,117
TOTAL	\$330,939	\$25,117

INFOTEC-CENTRO DE INVESTIGACIÓN E INNOVACIÓN EN TECNOLOGÍAS DE LA INFORMACIÓN Y COMUNICACIÓN

Notas a los Estados Financieros
Al 31 de diciembre de 2016 y al 31 de diciembre 2015
(Cifras en pesos)

d) Inversiones Financieras :

INFOTEC, cuenta con recursos en las Instituciones Financieras BBVA Bancomer, Fondika y en CI casa de Bolsa, esta última en calidad de Fiduciaria etiquetado exclusivamente para cubrir erogaciones del Fideicomiso denominado **Fondo de Investigación e Innovación en Tecnologías y Comunicación de la Información** de sede en Aguascalientes. Los recursos se invierte en títulos, valores y demás instrumentos financieros, cuya recuperación se efectuará en un plazo menor o igual a doce meses, al 31 de diciembre de 2016 la entidad registra en sus libros contables lo siguiente:

	2016	2015
BBVA Bancomer	\$ 223	
CI Casa de Bolsa	\$ 24,659	\$ 20,525
Fondika	\$ 100,058	
Inversiones en Valores	\$ 124,940	\$ 20,525
Total	\$ 124,940	\$ 20,525

e) Bienes Muebles, Inmuebles e Intangibles :

Las propiedades, mobiliario y equipo se registran inicialmente a su costo de construcción y adquisición y se actualizan en términos de pesos de poder adquisitivo del Balance General, mediante la aplicación de factores derivados del Índice Nacional de Precios al Consumidor (INPC). La depreciación se calcula por el método de línea recta de acuerdo a la NIF C-6 a partir del mes siguiente al de su adquisición, el registro de la depreciación se hace de manera mensual con cargo a resultados y las tasas de depreciación aplicadas son:

Concepto	% Depreciación
Edificio	5
Equipo de cómputo	30
Equipo de telecomunicaciones	30
Mobiliario y equipo de oficina	10
Equipo de transporte	25
Maquinaria y equipo eléctrico	5
Equipo educacional y recreativo	10

La entidad considera en forma conjunta como equipo de cómputo, los sistemas centrales y periféricos, para efectos de presentación y cálculo de la depreciación.

INFOTEC-CENTRO DE INVESTIGACIÓN E INNOVACIÓN EN TECNOLOGÍAS DE LA INFORMACIÓN Y COMUNICACIÓN

Notas a los Estados Financieros
Al 31 de diciembre de 2016 y al 31 de diciembre 2015
(Cifras en pesos)

INVERSION:	Costo Histórico	2016	Valores Actualizados	2015	Valores Actualizados
		31-dic-16 Actualización(revaluos)		31-dic-15 Actualización	
TERRENOS	13,983,360	10,444,420	24,427,780	10,444,420	24,427,780
EDIFICIOS	179,053,872	74,984,829	254,038,701	74,984,829	254,038,700
MOBILIARIO Y EQUIPO DE OFICINA	34,729,241	3,362,731	38,091,972	3,362,731	105,509,476
EQUIPO DE TRANSPORTE	1,256,089	228,693	1,484,782	228,693	1,484,782
EQUIPO DE COMPUTO	267,605,791	29,499,880	297,105,671	29,499,880	306,349,768
EQUIPO Y APARATOS DE COMUNIC. Y TELECOMUN.	91,278,398	7,592,586	98,870,984	7,592,586	179,464,741
MAQUINARIA Y EQUIPO ELECTRICO	148,072,602	1,229,319	149,301,921	1,229,319	79,065,686
EQUIPO EDUCACIONAL Y RECREATIVO	608,837	144,131	752,968	144,131	752,968
TOTALES	736,588,190	127,486,589	864,074,779	127,486,589	951,093,901

TIPO DE BIEN (DEPRECIACIÓN)	Costo Histórico	2016	Valores Actualizados	2015	Valores Actualizados
		31-dic-16 Reexpresión		31-dic-15 Actualización	
EDIFICIOS	10,165,587	74,984,829	85,150,416	74,984,829	76,222,085
MOBILIARIO Y EQUIPO DE OFICINA	13,781,247	2,629,080	16,410,327	2,629,079	13,700,524
EQUIPO DE TRANSPORTE	1,256,089	203,264	1,459,353	203,264	1,459,353
EQUIPO DE COMPUTO	157,760,191	28,834,778	186,594,969	28,834,778	161,862,756
EQUIPO Y APARATOS DE COMUNIC. Y TELECOMUN.	77,558,035	7,564,080	85,122,115	7,564,080	81,585,349
MAQUINARIA Y EQUIPO ELECTRICO	12,416,104	172,189	12,588,293	172,189	11,591,371
EQUIPO EDUCACIONAL Y RECREATIVO	547,490	94,733	642,223	94,733	604,780
TOTALES	273,484,742	114,482,952	387,967,694	114,482,952	347,026,217

INFOTEC-CENTRO DE INVESTIGACIÓN E INNOVACIÓN EN TECNOLOGÍAS DE LA
INFORMACIÓN Y COMUNICACIÓN

Notas a los Estados Financieros
Al 31 de diciembre de 2016 y al 31 de diciembre 2015
(Cifras en pesos)

f) Estimaciones y Deterioros:

La entidad al 31 de diciembre de 2016 no cuenta con saldo alguno de deterioro que establezca anualmente una contingencia, de acuerdo a los lineamientos que emita el CONAC, con el fin de prever las pérdidas derivadas del deterioro u obsolescencia de inventarios, sin embargo si se tiene una estimación de cuentas incobrables como se detalla a continuación:

	<u>2016</u>	<u>2015</u>
Estimación de cuentas incobrables	-\$ 148,476	-\$ 199,721
Total	<u><u>-\$ 148,476</u></u>	<u><u>-\$ 199,721</u></u>

g) Otros Activos

La entidad al 31 de diciembre de 2016 reconoce el monto de otros bienes, valores y derechos no incluidos en los rubros anteriores, que razonablemente espera se conviertan en efectivo, en esta ocasión representa el derecho del acreditamiento cuando este efectivamente cubra las obligaciones contraídas con los Proveedores y Acreedores en un plazo menor o igual a doce meses, evitando de esta manera un desembolso en el flujo de efectivo

	<u>2015</u>	<u>2015</u>
Iva Acreditable no pagado	\$ -	\$43,455,542
Activo Diferido	\$ 95,703,426	\$ -
Amortizació Activo Diferido	-\$ 4,761,035	\$ -
Total	<u><u>\$ 90,942,392</u></u>	<u><u>\$43,455,542</u></u>

**INFOTEC-CENTRO DE INVESTIGACIÓN E INNOVACIÓN EN TECNOLOGÍAS DE LA
INFORMACIÓN Y COMUNICACIÓN**

Notas a los Estados Financieros
Al 31 de diciembre de 2016 y al 31 de diciembre 2015
(Cifras en pesos)

PASIVO

h) Cuentas por Pagar a Corto Plazo

Representa el monto de los adeudos del ente público, que deberá pagar en un plazo menor o igual a doce meses, la entidad al 31 de diciembre de 2016 reconoce en el Estado de Situación Financiera los siguientes importes:

	2016	2015
Proveedores	\$262,304,528	\$309,817,199
A la tasa 16%	\$262,304,528	\$309,817,199
Exentos y Tasa 0%	-	-
SUMA	\$262,304,528	\$309,817,199

i) Retenciones y Contribuciones por Pagar a Corto Plazo

	2016 31-dic-16	2015 31-dic-15
Retenciones y contribuciones por Pagar a Corto Plazo		
ISR retenido por salarios	\$ 44,212,061	\$ 26,828,705
Cuotas al IMSS (retención)	\$ 66,410	\$ 151,671
SAR (retención)	\$ 97,702	\$ 216,055
Retenciones INFONAVIT (retención)	\$ 257,681	\$ 354,507
10% ISR Retenido	\$ 77,793,356	\$ 51,531,343
10% IVA Retenido	\$ 83,114,959	\$ 55,047,674
4% IVA Retenido Transportista	\$ 592	\$ 592
IEPS Cobrado	\$ 652,789	\$ 470,007
IEPS no cobrado	\$ 330,079	\$ 140,351
Iva Traslado Cobrado	\$ 29,764,274	\$ 31,993,408
Iva Traslado no cobrado	\$ -	\$ 33,203,726
Otras retenciones	\$ 1,132,341	\$ 1,229,813
Aportaciones Voluntarias	\$ 500	
Total	\$ 237,422,742	\$ 201,167,852

INFOTEC-CENTRO DE INVESTIGACIÓN E INNOVACIÓN EN TECNOLOGÍAS DE LA INFORMACIÓN Y COMUNICACIÓN

Notas a los Estados Financieros
Al 31 de diciembre de 2016 y al 31 de diciembre 2015
(Cifras en pesos)

j) Fondos de Bienes de Terceros en Administración y/o garantía a Corto Plazo

La entidad cuenta al 31 de diciembre de 2016 cuenta con diversos Fondos en Administración celebrados mediante convenios con diversos entes públicos con la finalidad de realizar proyectos enfocados a la tecnología los cuales representan el monto de los bienes propiedad de terceros, en garantía del cumplimiento de obligaciones contractuales o legales, o para su administración concluyendo en un proceso de rendición de cuentas que coadyuva de manera óptima en materia de transparencia el importe reflejado en el Estado de Situación Financiera al cierre del ejercicio de 2016 es como sigue:

	<u>2016</u>	<u>2015</u>
Fondos en Administración	\$ 233,942,497	\$ 25,338,810
Otros Fondos	\$ -	\$ 272,523
Total	\$ 233,942,497	\$ 25,611,333

k) Otros Pasivos a Corto Plazo

La entidad reconoce las obligaciones a cargo, estas obligaciones deben ser justificables y su medición monetaria debe ser confiable, en un plazo menor o igual a doce meses, al 31 de diciembre de 2016 se refleja en el Estado de Situación Financiera el siguiente rubro integrado de la siguiente manera.

	<u>2016</u>	<u>2015</u>
Cuentas por Cobrar a Corto Plazo		
Servicios Personales	\$ 2,517,569	\$ 4,631,650
Acreedores	\$ 1,791,857	\$ 1,915,951
Otros Documentos por pagar a Corto Plazo	\$ 374,631	
Depositos por identificar	\$ 14,974,634	\$ 30,490,786
Transferencias otorgadas	\$ 6,760	\$ 6,310
Iva Traslado no cobrado	\$ 21,781,716	
Suma	\$ 41,447,168	\$ 37,044,696

l) Pasivos a largo plazo

El pasivo por concepto de prima de antigüedad y por jubilación a que los trabajadores tienen derecho a percibir al terminar la relación laboral después de 15 años de servicio, de acuerdo de las disposiciones de la Norma de Información Financiera D-3 "beneficios a los empleados" del "Consejo Mexicano de Normas de Información Financiera", se determinan mediante el cálculo actuarial utilizando el método de crédito unitario proyectado. Su registro en libros contables se refleja de manera mensual con cargo a resultados.

INFOTEC-CENTRO DE INVESTIGACIÓN E INNOVACIÓN EN TECNOLOGÍAS DE LA INFORMACIÓN Y COMUNICACIÓN

Notas a los Estados Financieros
Al 31 de diciembre de 2016 y al 31 de diciembre 2015
(Cifras en pesos)

De conformidad con la Ley Federal del Trabajo, los demás pagos basados en la antigüedad a que puede tener derecho los trabajadores, en el caso de despido o renuncia, se llevan a los resultados en el año que se vuelven exigibles. De acuerdo a Ley Federal del Trabajo, los empleados al retirarse voluntariamente, tienen derecho a una prima de antigüedad equivalente a doce días de salario por cada año de servicio de acuerdo al estudio actuarial elaborado por el actuario Barba y Fernández Asociados S.C., (el salario diario computable no deberá exceder de dos veces el salario mínimo vigente), siempre que hayan cumplido quince años de servicio por lo menos, no siendo necesario este requisito en caso de muerte, invalidez, separación por causa injustificada o despido.

Al 31 de diciembre de 2016, el pasivo registrado en los Estados Financieros asciende a un monto de \$ 4,558,978 pesos como concepto de prima de antigüedad la cual es reconocida en la información financiera mensualmente con cargo a resultados de acuerdo a los estudios actuariales de las obligaciones antes referidas.

m) Transferencias del Gobierno Federal

El registro de estas transferencias se efectúa considerando su destino final, reconociendo los recursos destinados a la inversión como incremento al patrimonio y acreditando a los resultados del ejercicio lo del gasto corriente.

Al 31 de diciembre de 2016 la entidad incrementó el patrimonio por concepto de donaciones en un monto de \$ 19,998,936 pesos, incorporándose a la entidad bienes, en su mayoría adquiridos con recursos denominados **Fondos en Administración** cuyo principal objetivo es el desarrollo integral de proyectos específicos, así como nuevas líneas de Investigación Científica y Tecnológicas

A continuación se muestra el detalle de incorporación de bienes.

DONACIONES

DESCRIPCIÓN	IMPORTE	TIPO DE BIEN
EQUIPO DE COMPUTO IMPRESORA 3D (LANIF)	3,236,080	EQUIPO DE COMPUTO
EQUIPO DE COMPUTO (LANIF)	15,542,408	EQUIPO DE COMPUTO
MOB. Y EQUIPO DE OF. (VENTILADORES)	8,275	MOB. Y EQUIPO DE OFICINA
EQUIPO DE TELECOMUNICACIÓN (LANIF)	311,160	EQUIPO DE TELECOMUNICACIÓN
MODULO DE ESTUDIOS INDIVIDUAL	22,890	MOB. Y EQUIPO DE OFICINA
ARCO Y ESCRITORIOS	691,968	MOB. Y EQUIPO DE OFICINA
CARRO TRASPORTADOR, MESA Y SILLA	58,161	MOB. Y EQUIPO DE OFICINA
BANCOS,MODULOS, MESAS ETC	127,993	MOB. Y EQUIPO DE OFICINA
SUMA TOTAL	<u>19,998,936</u>	

INFOTEC-CENTRO DE INVESTIGACIÓN E INNOVACIÓN EN TECNOLOGÍAS DE LA
INFORMACIÓN Y COMUNICACIÓN

Notas a los Estados Financieros
Al 31 de diciembre de 2016 y al 31 de diciembre 2015
(Cifras en pesos)

n) **Pasivo Laboral:**

Al 31 de diciembre de 2016 no existe adeudo alguno por concepto de laudo en materia laboral que se haya causado estado ante terceros, sin embargo se reconoce un pasivo contingente laboral en los Estados Financieros que asciende a un monto de \$ 95,914,716 pesos la cual es reconocida en la información financiera con cargo a resultados de acuerdo a los estudios y análisis jurídicos de asuntos en materia laboral.

Juicios y Demandas

Al 31 de diciembre de 2016 no existe adeudo alguno por concepto de laudo en materia laboral, civil, mercantil y/o Administrativa que haya causado estado ante terceros; sin embargo los Juicios y Demandas en contra de **INFOTEC** se reconocen en el rubro de Cuentas de Orden y al calce del Estado de Situación Financiera como sigue:

JUICIOS Y DEMANDAS	<u>2016</u>
Laboral	\$20,335,200
Civil	\$92,390,691
Mercantil	\$1,657,762
Administrativa	<u>\$3,480,096</u>
Total	<u><u>\$117,863,749</u></u>

II NOTAS AL ESTADO DE ACTIVIDADES

En el estado de Actividades al 31 de diciembre de 2016 la entidad refleja Ingresos de Gestión, Gastos y Otras Pérdidas como resultado del ejercicios presupuestarios durante 2016 que se integran de la siguiente manera:

INGRESOS POR GESTIÓN	<u>2016</u>
Ingresos por Venta de Bienes y Servicios	\$ 1,018,648,479
Otros Ingresos y Beneficios Varios	\$ 4,107,958
Productos de tipo corriente	<u>\$ 7,128,354</u>
Total	<u><u>\$ 1,029,884,790</u></u>

INFOTEC-CENTRO DE INVESTIGACIÓN E INNOVACIÓN EN TECNOLOGÍAS DE LA INFORMACIÓN Y COMUNICACIÓN

Notas a los Estados Financieros
Al 31 de diciembre de 2016 y al 31 de diciembre 2015
(Cifras en pesos)

	<u>2016</u>
GASTOS Y OTRAS PERDIDAS	
Gastos de funcionamiento	\$ 856,196,699
Transferencias, subsidios y ayudas	\$ 892,731
Depreciación de Bienes muebles e Inmuebles	\$ 55,979,440
Bonificaciones y Descuentos Otorgados	\$ 282,344,797
Otros gastos Varios	<u>\$ 515,226</u>
Total	<u>\$ 1,195,928,892</u>

III NOTAS AL ESTADO DE VARIACIONES EN LA HACIENDA PÚBLICA

La entidad al 31 de diciembre de 2016 presenta cambios y modificaciones correspondientes al patrimonio contribuido y generado como se muestra a continuación:

	<u>2016</u>
VARIACIONES EN LA HACIENDA PUBLICA	
Patrimonio Contribuido Ejercs. Anters.	\$ 400,614,483
Patrimonio Contribuido	\$ 19,998,936
Patrimonio Generado Ejercs. Anters.	-\$ 203,859,993
Patrimonio Generado del Ejercicio	-\$ 166,044,101
Ajuste por cambio de valor	<u>-\$ 45,811,595</u>
Total	<u>\$ 4,897,729</u>

IV NOTAS AL ESTADO DE FLUJOS DE EFECTIVO

La entidad al 31 de diciembre de 2016 muestra los siguientes rubros que integran el saldo Inicial y Final de las partidas que integran el Efectivo y Equivalentes.

Efectivo y equivalentes.

	<u>2016</u>	<u>2015</u>
Bancos	\$ 23,057,013	\$ 38,827,754
Depositos de Fondos de Terceros	\$ 96,441,250	\$ -
Inversiones en Valores	<u>\$ -</u>	<u>\$ 20,525</u>
Total	<u>\$ 119,498,264</u>	<u>\$ 38,848,279</u>

INFOTEC-CENTRO DE INVESTIGACIÓN E INNOVACIÓN EN TECNOLOGÍAS DE LA INFORMACIÓN Y COMUNICACIÓN

Notas a los Estados Financieros
Al 31 de diciembre de 2016 y al 31 de diciembre 2015
(Cifras en pesos)

Detalle de Adquisiciones de Bienes Muebles e Inmuebles

CONCILIACIÓN DE BIENES MUEBLES E INMUEBLES AL 31 DE DICIEMBRE DE 2016

CUADRO No.1

(Cifras en pesos)

BIENES INMUEBLES	SALDO FINAL AL 31 DE DIC. DE 2015	ADQUISICIONES				BAJAS		SALDO FINAL AL 31 DE DIC. DE 2015
		FIDEICOMISO AGS.	ADQUISICIÓN	DONACION	RECLASIFICACIÓN	BAJA ACTIVO	PERDIDA X BAJA Y RECLASIFICACIONES	
	(A)	(B)				(C)		(A+B-C)
TERRENOS	13,983,360.14			0.00	0.00	0.00	0.00	13,983,360.14
EDIFICIO NO HABITACIONALES	179,053,872.08	0.00						179,053,872.08
SUBTOTAL	193,037,232	0		0				193,037,232

CUADRO No.2

(Cifras en pesos)

BIENES MUEBLES	SALDO FINAL AL 31 DE DIC. DE 2015	ADQUISICIONES				BAJAS		SALDO FINAL AL 31 DE DIC. DE 2016
		FIDEICOMISO AGS.	ADQUISICIÓN	DONACION	RECLASIFICACIÓN	BAJA ACTIVO	PERDIDA X BAJA Y RECLASIFICACIONES	
	(A)	(B)				(C)		(A+B-C)
MOBILIARIO Y EQUIPO DE OFICINA	102,146,745	0	500,139	909,287	0	57,423	68,769,506	34,729,241
EQUIPO DE TRANSPORTE	1,256,089							1,256,089
EQUIPO DE COMPUTO	276,849,888		0	18,778,488	-3,236,080	0	24,786,505	267,605,791
EQUIPO Y APARATOS DE COMUNIC. Y TELECOMUN.	171,872,155		118,840	311,160	0	1,715,612	79,308,146	91,278,397
MAQUINARIA Y EQUIPO ELECTRICO	77,836,367		1,314,865	0	77,278,069	7,483,886	872,813	148,072,602
EQUIPO EDUCACIONAL Y RECREATIVO	608,837				0	0		608,837
SUBTOTAL	630,570,080	0	1,933,844	19,998,936	74,041,989	9,256,921	173,736,970	543,550,958
TOTAL	823,607,313	0	1,933,844	19,998,936	74,041,989	9,256,921	173,736,970	736,588,190

Nota 1) Cuadro No. 2 el rubro de donación corresponden a bienes adquiridos con recursos denominados **Fondos en Administración** de convenios celebrados en 2015-2016 y que al 31 de diciembre de 2016 fueron incorporados al rubro del activo de la entidad.

**INFOTEC-CENTRO DE INVESTIGACIÓN E INNOVACIÓN EN TECNOLOGÍAS DE LA
INFORMACIÓN Y COMUNICACIÓN**

Notas a los Estados Financieros
Al 31 de diciembre de 2016 y al 31 de diciembre 2015
(Cifras en pesos)

Conciliación de los Flujos de Efectivo Neto de las Actividades de Operación y la cuenta de Ahorro/Desahorro antes de Rubros Extraordinarios.

INFOTEC CENTRO DE INVESTIGACIÓN E INNOVACIÓN EN TECNOLOGIAS DE LA INFORMACIÓN Y COMUNICACIÓN
CONCILIACIÓN DEL FLUJOS DE EFECTIVO
DEL 1° DE ENERO AL 31 DE DICIEMBRE DE 2016
(EN PESOS)

CONCEPTOS	AÑO
	2016
Flujo Neto de Efectivo por Actividades de Operación (A)	-166,044,101
(+) Ingresos netos por Venta de Servicios	736,303,683
(+) Otros Ingresos (Incluye intereses ganados)	11,236,311
(-) Gastos (cap.1000,2000,3000 y ayuda social)	-913,068,869
(-) Otros Gastos	-515,226
Flujos de Efectivo de las Actividades de Inversión (B)	19,998,936
(+) Contribuciones de Capital	19,998,936
Flujos de Efectivo de las Actividades de Financiamiento (C)	226,695,150
(+) Disminución de activos financieros (clientes, deudores y otros activos)	214,699,916
(+) Incremento de Otros Pasivos (Proveedores, acreedores, impuestos y otrs.pasivos)	249,773,592
(-) Incremento de Activos Financieros (Activo Fijo bienes muebles e inmuebles)	-190,265,687
(-) Disminución de Otros Pasivos (Proveedores, acreedores, impuestos y otrs.pasivos)	-47,512,671
Incremento/(Disminución) Neta en el Ejercicio del Efectivo y Equivalentes de Efectivo	80,649,985
(-) Bancos	0
(+) Fondos en administración	80,649,985
Efectivo al Inicio del Ejercicio (D)	38,848,279
Efectivo al Final del Ejercicio (A+B+C+D)	119,498,264
Bancos	23,057,013
Fondos en Administración	96,441,250
Total al 31 dic 2015	119,498,264

INFOTEC-CENTRO DE INVESTIGACIÓN E INNOVACIÓN EN TECNOLOGÍAS DE LA
INFORMACIÓN Y COMUNICACIÓN

Notas a los Estados Financieros
Al 31 de diciembre de 2016 y al 31 de diciembre 2015
(Cifras en pesos)

**V CONCILIACIÓN ENTRE LOS INGRESOS PRESUPUESTARIOS Y CONTABLES, ASI
COMO ENTRE LOS EGRESOS PRESUPUESTARIOS Y GASTOS CONTABLES**

CONCILIACIÓN DE INGRESOS

91M INFOTEC Centro de Investigación e Innovación en Tecnologías de la Información y Comunicación		
Conciliación entre los Ingresos Presupuestarios y Contables		
Correspondiente del 1° de enero al 31 de diciembre de 2016		
(Cifras en pesos)		
1. Ingresos Presupuestarios		858,775,077.92
2. Más ingresos contables no presupuestarios		6,573,504.91
Incremento por variación de inventarios	307,160.71	
Disminución del exceso de estimaciones por pérdida o deterioro u obsolescencia		
Disminución del exceso de provisiones		
Otros ingresos y beneficios varios	6,266,344.20	
Otros ingresos contables no presupuestarios	-	
3. Menos ingresos presupuestarios no contables		117,808,589.21
Productos de capital	-	
Aprovechamientos capital	-	
Ingresos derivados de financiamientos		
Otros Ingresos presupuestarios no contables	117,808,589.21	
4. Ingresos Contables (4 = 1 + 2 - 3)		747,539,993.62

INFOTEC-CENTRO DE INVESTIGACIÓN E INNOVACIÓN EN TECNOLOGÍAS DE LA INFORMACIÓN Y COMUNICACIÓN

Notas a los Estados Financieros
Al 31 de diciembre de 2016 y al 31 de diciembre 2015
(Cifras en pesos)

CONCILIACIÓN DE EGRESOS

91M INFOTEC Centro de Investigación e Innovación en Tecnologías de la Información y Comunicación		
Conciliación entre los Egresos Presupuestarios y los Gastos Contables		
Correspondiente del 1° de enero al 31 de diciembre de 2016.		
(Cifras en pesos)		
1. Total de egresos (presupuestarios)		1,233,891,476.00
2. Menos egresos presupuestarios no contables		376,165,456.16
Mobiliario y Equipo de administración	1,933,844.41	
Mobiliario y equipo educacional y recreativo	-	
Disminución del exceso de provisiones	51,244.26	
Otros ingresos y beneficios varios	96,441,250.15	
Equipo e instrumental médico y de laboratorio	-	
Vehículos y equipo de transporte	-	
Equipo de defensa y seguridad	-	
Cuentas por cobrar a corto Plazo	2,641,445.53	
Maquinaria, otros equipos y herramientas	-	
Activos biológicos	-	
Bienes inmuebles	-	
Almacén de consumo	330,938.93	
Activos intangibles	-	
Activo Diferido	95,703,426.15	
Obra pública en bienes propios	-	
Acciones y participaciones en capital	-	
Compra de títulos y valores	124,939.62	
Inversiones en fideicomisos, mandatos y otros análogos	264,532.00	
Provisiones para contingencias y otras erogaciones especiales	4,558,978.00	
Amortización de la deuda pública	-	
Adeudos de ejercicios fiscales anteriores (ADEFAS)	-	
Otros egresos presupuestales no contables	174,114,857.11	
3. Más gastos contables no presupuestarios		55,858,075.16
Estimaciones, depreciaciones, deterioros, obsolescencia y amortizaciones	55,979,439.98	
Provisiones	- 785,066.88	
Disminución de inventarios	-	
Aumento por insuficiencia de estimaciones por pérdida o deterioro u obsolescencia	148,476.46	
Aumento por insuficiencia de provisiones	-	
Otros Gastos	515,225.60	
Otros Gastos Contables No Presupuestales		
4. Total de Gasto Contable (4 = 1 - 2 + 3)		913,584,095.00

INFOTEC-CENTRO DE INVESTIGACIÓN E INNOVACIÓN EN TECNOLOGÍAS DE LA INFORMACIÓN Y COMUNICACIÓN

Notas a los Estados Financieros
Al 31 de diciembre de 2016 y al 31 de diciembre 2015
(Cifras en pesos)

NOTAS DE MEMORIA DE (CUENTAS DE ORDEN)

CUENTAS DE ORDEN CONTABLES.- JUICIOS Y DEMANDAS

		INFOTEC EJERCICIO 2016					
		SALDO INICIAL		MOVIMIENTOS		SALDO	
		CARGO	ABONO	CARGO	ABONO	CARGO	ABONO
		CUENTAS DE ORDEN CONTABLES					
7.0.0.0.00.00	JUICIOS	0.00	0.00	117,863,749.37	117,863,749.37	0.00	0.00
7.4.0.0.00.00	Demandas Judiciales en Proceso de Resolución	0.00	0.00	117,863,749.37	0.00	117,863,749.37	0.00
7.4.1.1.00.00	Demandas Judiciales en Proceso de Resolución	0.00	0.00	117,863,749.37	0.00	117,863,749.37	0.00
7.4.2.0.00.00	Resolución de Demandas en Proceso Judicial	0.00	0.00	0.00	117,863,749.37	0.00	117,863,749.37
7.4.2.1.00.00	Resolución de Demandas en Proceso Judicial	0.00	0.00	0.00	117,863,749.37	0.00	117,863,749.37
SUMAS IGUALES		0.00	0.00	353,591,248.11	353,591,248.11	235,727,498.74	235,727,498.74

CUENTAS DE ORDEN PRESUPUESTALES como se describe a continuación

		INFOTEC EJERCICIO 2016					
		SALDO INICIAL		MOVIMIENTOS		SALDO	
		CARGO	ABONO	CARGO	ABONO	CARGO	ABONO
8.2.0.0.00.00	PRESUPUESTO DE EGRESOS	0.00	0.00	9,750,165,507.99	9,750,165,507.99	0.00	0.00
8.2.1.0.00.00	Presupuesto de Egresos Aprobado	0.00	0.00	0.00	1,098,470,407.00	0.00	1,098,470,407.00
8.2.2.0.00.00	Presupuesto de Egresos por Ejercer	0.00	0.00	4,233,440,069.49	1,490,125,421.90	2,743,314,647.59	0.00
8.2.3.0.00.00	Modificaciones al Presupuesto de Egresos Aprobado	0.00	0.00	0.00	2,999,101,340.00	0.00	2,999,101,340.00
8.2.4.0.00.00	Presupuesto de Egresos Comprometido	0.00	0.00	1,637,031,467.14	1,516,665,843.75	120,365,623.39	0.00
8.2.5.0.00.00	Presupuesto de Egresos Devengado	0.00	0.00	1,518,823,215.09	1,517,800,660.86	1,022,554.23	0.00
8.2.6.0.00.00	Presupuesto de Egresos Ejercido	0.00	0.00	1,408,953,067.61	1,089,943,382.49	319,009,685.12	0.00
8.2.7.0.00.00	Presupuesto de Egresos Pagado	0.00	0.00	951,917,688.66	38,058,451.99	913,859,236.67	0.00
8.3.0.0.00.00	PRESUPUESTO DE INGRESOS APROBADO	0.00	0.00	3,494,939,319.48	3,494,939,319.48	0.00	0.00
8.3.1.0.00.00	Presupuesto de Ingresos Aprobado	0.00	0.00	1,132,690,338.00	0.00	1,132,690,338.00	0.00
8.3.2.0.00.00	Presupuesto de Ingresos por Ejecutar	0.00	0.00	1,194,114,560.08	1,465,944,621.35	0.00	271,830,061.27
8.3.3.0.00.00	Modificaciones al Presupuesto de Ingresos Aprobado	0.00	0.00	2,624,838.00	2,624,838.00	0.00	0.00
8.3.4.0.00.00	Presupuesto de Ingresos Devengado	0.00	0.00	1,165,489,194.19	1,191,510,111.29	0.00	26,020,917.10
8.3.5.0.00.00	Presupuesto de Ingresos Cobrado	0.00	0.00	20,389.21	834,859,748.84	0.00	834,839,359.63

NOTAS DE GESTIÓN ADMINISTRATIVA

- 1) Introducción.- “Sin Información que revelar”
- 2) Panorama Económico y Financiero “Sin Información que revelar”
- 3) Autorización e Historia.- “Sin Información que revelar”
- 4) Organización y Objeto Social.- Actualmente el INFOTEC es coordinado por el Consejo Nacional de Ciencia y Tecnología (CONACYT), y sus principales actividades son: la venta de consultoría, de información técnica y la impartición de maestrías

INFOTEC-CENTRO DE INVESTIGACIÓN E INNOVACIÓN EN TECNOLOGÍAS DE LA INFORMACIÓN Y COMUNICACIÓN

Notas a los Estados Financieros
Al 31 de diciembre de 2016 y al 31 de diciembre 2015
(Cifras en pesos)

- 5) Bases de preparación de Estados Financieros.- Los estados financieros están de acuerdo con las normas, criterios y principios técnicos emitidos por el Consejo Nacional de Armonización Contable y las disposiciones legales aplicables, obedeciendo a las mejores prácticas contables, los cuales requieren que se efectúen ciertas estimaciones y se utilicen algunos supuestos para determinar la valuación de algunas partidas incluidas en los estados financieros y para efectuar las revelaciones que se requieren presentar en las mismas.
- 6) Políticas de Contabilidad significativas.- Las políticas contables adoptadas por INFOTEC, mismas que se utilizaron para la preparación de los estados financieros, están de acuerdo con las normas, criterios y principios técnicos emitidos por el Consejo Nacional de Armonización Contable y las disposiciones legales aplicables, obedeciendo a las mejores prácticas contables, los cuales requieren que se efectúen ciertas estimaciones y se utilicen algunos supuestos para determinar la valuación de algunas partidas incluidas en los estados financieros y para efectuar las revelaciones que se requieren presentar en las mismas. Aun cuando estas estimaciones pueden llegar a diferir de su efecto final, la entidad considera que las estimaciones y supuestos utilizados fueron los adecuados en las circunstancias. El objetivo general de los estados financieros, es proporcionar información sobre la situación financiera, los resultados de la gestión, los flujos de efectivo y sobre el ejercicio de la Ley de Ingresos y del Presupuesto de Egresos, así como de la postura fiscal de los entes públicos, así como mostrar información relativa a los recursos y obligaciones del ente, a una fecha determinada. Se estructura en Activos, Pasivos y Hacienda Pública/Patrimonio. A su vez, debe ser útil para que los usuarios puedan disponer de la misma con confiabilidad y oportunidad para tomar decisiones respecto a la asignación de recursos, su administración y control. Asimismo, constituyen la base de la rendición de cuentas, la transparencia fiscal y la fiscalización de las cuentas públicas.
- 7) Posición en Moneda Extranjera y Protección por Riesgo cambiario.- Las operaciones en moneda extranjera llevadas a cabo correspondientes al 31 de diciembre de 2016 están integradas de la siguiente manera:

	<u>2016</u>	<u>2015</u>
Intereses a Favor	136,124	330,304
Ganancia Cambiaria	16,318	383
Pérdida x Tipo de C.	-561,380	-119,454
	<u>=====</u>	<u>=====</u>
SUMA	-408,938	211,233

INFOTEC-CENTRO DE INVESTIGACIÓN E INNOVACIÓN EN TECNOLOGÍAS DE LA INFORMACIÓN Y COMUNICACIÓN

Notas a los Estados Financieros
Al 31 de diciembre de 2016 y al 31 de diciembre 2015
(Cifras en pesos)

- 8) Reporte analítico del Activo.- La entidad presenta las siguientes cifras al 31 de diciembre de 2016 como sigue:

INFORME SOBRE EL ANALITICO DEL ACTIVO	Saldo al 31 de Diciembre de 2016
1 ACTIVO TOTAL	880,488,358
1.1 ACTIVO CIRCULANTE	440,925,471
1.1.1 Efectivo y Equivalentes	119,498,264
1.1.1.2 Bancos/Tesorería	23,057,013
1.1.1.6 Depositos de Fondos de terceros en Garantía y/o Administración	96,441,250
1.1.2 Derechos a Recibir Efectivo o E quivalentes	187,930,163
1.1.2.1 Inversiones Financieras de corto plazo	124,940
1.1.2.2 Cuentas por Cobrar a Corto plazo	158,987,114
1.1.2.3 Deudores Diversos por Cobrar a Corto plazo	2,641,446
1.1.3 Impuestos al Valor Agregado Acreditables	26,176,664
1.1.5 Almacenes	330,939
1.1.5.1 Almacén de Materiales y Suministros de Consumo	330,939
1.1.6 Estimación por Pérdida o Deterioro de Activos Circulares	-148,477
1.1.6.1 Estimación para Cuentas Incobrables por Derechos a Recibir Efectivo o Equivalentes	-148,477
1.1.9 Otros Activos Circulares	133,314,582
1.1.9.4 Adquisiciones con Fondos de Terceros	133,314,582
1.2 ACTIVO NO CIRCULANTE	439,562,887
1.2.3 Bienes Inmuebles, Infraestructura y Construcciones en Proceso	193,037,232
1.2.3.1 Terrenos	13,983,360
1.2.3.3 Edificio no Habitacionales	179,053,872
1.2.4 Bienes Muebles	543,550,957
1.2.4.1 Mobiliario y Equipo de Administración	302,335,032
1.2.4.2 Mobiliario y Equipo Educativo y Recreativo	608,837
1.2.4.4 Equipo de Transporte	1,256,088
1.2.4.6 Maquinaria Otros Equipos y Herramientas	239,351,000
1.2.6 Depreciación, Deterioro y Amortización Acumulada de Bienes e Intangibles	-392,728,729
1.2.6.1 Depreciación, Acumulada de Bienes Inmuebles	-85,150,416
1.2.6.3 Depreciación Acumulada de Bienes Muebles	-302,817,279
1.2.6.7 Amortización Acumulada de Activos Diferidos	-4,761,035
1.2.7 Activos Diferidos	95,703,426.15
1.2.7.9 Otros Activos Diferidos	95,703,426.15
1.2.8 Estimación por Pérdida o Deterioro de Activos no Circulantes	
1.2.9 Otros Activos no circulantes	

- 9) Fideicomisos, mandatos y análogos.- “ Sin información a revelar”

- 10) Reporte de recaudación.- “Sin Información a revelar”

- 11) Información sobre la Deuda y el reporte Analítico de la deuda.- La entidad al 31 de diciembre de 2016 presenta las siguientes cifras:

**INFOTEC-CENTRO DE INVESTIGACIÓN E INNOVACIÓN EN TECNOLOGÍAS DE LA
INFORMACIÓN Y COMUNICACIÓN**

Notas a los Estados Financieros
Al 31 de diciembre de 2016 y al 31 de diciembre 2015
(Cifras en pesos)

INFORMACIÓN SOBRE LA DEUDA Y ANALITICO DE LA DEUDA	Moneda de Contratación	Saldo al Final AL 31 DE DIC. DE 2016
PASIVOS A CORTO PLAZO:		
2.1.1 Cuentas por Pagar a Corto Plazo		
2.1.2 Documentos por Pagar a Corto Plazo	M.N	262,304,528
2.1.5 Pasivos Diferidos a Corto Plazo Fondos y Bienes de Terceros en Garantía y/o		
2.1.6 Administración a Corto Plazo	M.N	233,942,497
2.1.7 Provisiones a Corto Plazo	M.N	237,422,742
2.1.9 Otros Pasivos a Corto Plazo	M.N	41,447,168
PASIVOS A LARGO PLAZO:		
2.2.1 Cuentas por Pagar a Largo Plazo		
2.2.2 Documentos por Pagar a Largo plazo		
2.2.3 Deuda Pública a Largo Plazo		
2.2.4 Pasivos Diferidos a Largo Plazo Fondos y Bienes de Terceros en Garantía y/o		
2.2.5 En Administración a Largo Plazo		
2.2.6 Provisiones a Largo Plazo		100,473,694
TOTAL PASIVOS		875,590,629

- 12) Calificaciones otorgadas.- “Sin Información a revelar”
- 13) Proceso de mejora “Sin Información a revelar”
- 14) Información por segmentos.- “Sin Información a revelar”
- 15) Eventos posteriores al cierre.- “Sin Información a revelar”
- 16) Partes Relacionadas.- “Sin Información a revelar”
- 17) Responsabilidades sobre la Presentación Razonable de la Información Contables.- “Sin Información a revelar”

Patrimonio:

El importe del patrimonio al 31 de diciembre de 2016 asciende a \$ 420,613,418 Pesos el cual se integra con cifras reexpresadas al 31 de diciembre de 2016 de la siguiente manera:

INFOTEC-CENTRO DE INVESTIGACIÓN E INNOVACIÓN EN TECNOLOGÍAS DE LA
INFORMACIÓN Y COMUNICACIÓN

Notas a los Estados Financieros
Al 31 de diciembre de 2016 y al 31 de diciembre 2015
(Cifras en pesos)

	2016	2015
Gobierno Federal	\$ 7,462,979	\$ 7,462,979
CONACYT	\$ 5,300	\$ 5,300
Superávit donado	\$ 322,110,014	\$ 302,111,079
Otras	\$ 600	\$ 600
Total Histórico	<u>\$ 329,578,893</u>	<u>\$ 309,579,958</u>
Actualización	<u>\$ 91,034,525</u>	<u>\$ 91,034,525</u>
Total	<u><u>\$ 420,613,418</u></u>	<u><u>\$ 400,614,483</u></u>

CONSEJO NACIONAL DE ARMONIZACION CONTABLE:

Los estados Financieros se prepararon de acuerdo a las Normas y Metodología para la emisión de Información Financiera y estructura de los Estados Financieros básicos del Ente Público y características de sus notas

IMPUESTO SOBRE LA RENTA:

Impuesto sobre la renta:

El Infotec-Centro de Investigación e Innovación en Tecnologías de la información y Comunicación, por su actividad destinada al desarrollo de las tecnologías e investigación científica se encuentra tributando en el régimen de Personas Morales con fines no lucrativos del Título III de la Ley del Impuesto sobre la Renta, siendo no contribuyente de este impuesto, por lo que se encuentra exento del mismo al no figurar esta obligación en el RFC de la entidad.

LIC.HILDA GEORGINA MENDEZ LOZOYA
DIRECTORA ADJUNTA DE ADMIISTRACIÓN

C.P. GERARDO HERNANDEZ OROPEZA
CONTADOR GENERAL



**A la Secretaría de la Función Pública
Al H. Órgano de Gobierno del INFOTEC Centro de
Investigación e Innovación en Tecnologías
de la Información y Comunicación**

Opinión.

Hemos auditado los estados e información financiera presupuestaria de la Entidad Gubernamental INFOTEC Centro de Investigación e Innovación en Tecnologías de la Información y Comunicación (la entidad), correspondientes al ejercicio presupuestario comprendido del 1 de enero al 31 de diciembre de 2016, que comprenden los estados analítico de ingresos; de ingresos de flujo de efectivo; de egresos de flujo de efectivo; analítico del presupuesto de egresos en clasificación administrativa; analítico del ejercicio del presupuesto de egresos en clasificación económica y por objeto del gasto; analítico del ejercicio del presupuesto de egresos en clasificación funcional programática, así como las notas explicativas a los estados e información financiera presupuestaria que incluyen un resumen de las políticas presupuestarias significativas.

En nuestra opinión, los estados e información presupuestaria adjuntos de la Entidad Gubernamental INFOTEC Centro de Investigación e Innovación en Tecnologías de la Información y Comunicación (la entidad), mencionados en el párrafo anterior, están preparados, en todos los aspectos materiales, de conformidad con las disposiciones establecidas en la Ley General de Contabilidad Gubernamental y en la Ley Federal de Presupuesto y Responsabilidad Hacendaria y su Reglamento.

Fundamento de la opinión.

Hemos llevado a cabo nuestras auditorías de conformidad con las Normas Internacionales de Auditoría. Nuestras responsabilidades, de acuerdo con estas normas, se describen con más detalle en la sección "Responsabilidades del auditor para la auditoría de los estados e información financiera presupuestaria" de nuestro informe. Somos independientes de la entidad de conformidad con el Código de Ética Profesional de (asociación profesional correspondiente), junto con los requerimientos de ética que son aplicables a nuestras auditorías de los estados financieros presupuestarios en México, y hemos cumplido con las demás responsabilidades de ética de conformidad con esos requerimientos y con el Código de Ética Profesional. Consideramos que la evidencia de auditoría que hemos obtenido proporciona una base suficiente y adecuada para nuestra opinión.

Párrafo de énfasis base de preparación y utilización de este informe.

Los estados e información financiera presupuestaria adjuntos, fueron preparados para cumplir con los requerimientos normativos gubernamentales a que está sujeta la entidad y para ser integrados en el Reporte de la Cuenta de Pública Federal, los cuales están presentados en los formatos que para tal efecto fueron establecidos por la Unidad de Contabilidad Gubernamental de la Secretaría de Hacienda; consecuentemente, éstos pueden no ser apropiados para otra finalidad. Nuestra opinión no se modifica por esta cuestión.

Otra cuestión.

La administración de la Entidad Gubernamental ha preparado un juego de estados financieros al y por el año terminado el 31 de diciembre de 2016 de conformidad con las disposiciones en materia de información financiera que están establecidas en la Ley General de Contabilidad Gubernamental, sobre los cuales emitimos una opinión no modificada (favorable) con fecha 15 de Marzo de 2017, conforme a las Normas Internacionales de Auditoría.

Respecto a los Estados Armonizados y del Gasto por categoría programática, se presentan para dar cumplimiento a los Lineamientos Específicos para la Integración de la Cuenta Pública 2016 para las Empresas Productivas del Estado y Entidades que conforman el Sector Paraestatal Federal, emitidos mediante oficio 309-A-017/2017 de la Unidad de Contabilidad Gubernamental de la Secretaría de Hacienda y Crédito Público.





Responsabilidades de la administración y de los encargados del gobierno de la entidad sobre los estados e información financiera presupuestaria.

La administración es responsable de la preparación de los estados e información financiera presupuestaria adjuntos de conformidad con las disposiciones establecidas en la Ley General de Contabilidad Gubernamental y en la Ley Federal de Presupuesto y Responsabilidad Hacendaria y su Reglamento, y del control interno que la administración consideró necesario para permitir la preparación de los estados e información financiera presupuestaria libre de incorrección material debida a fraude o error.

Los encargados del gobierno de la entidad son responsables de la supervisión del proceso de información financiera de la entidad.

Responsabilidades del auditor sobre la auditoría de los estados e información financiera presupuestaria.

Nuestros objetivos son obtener una seguridad razonable sobre de que los estados financieros, en su conjunto, se encuentran libres de incorrección material, debido a fraude o error, y emitir un informe de auditoría que contiene nuestra opinión. Seguridad razonable es un alto nivel de seguridad, pero no es una garantía, de que una auditoría realizada de conformidad con las Normas Internacionales de Auditoría siempre detecte una incorrección material cuando existe. Las incorrecciones pueden deberse a fraude o error y son consideradas materiales si individualmente, o en su conjunto, puede preverse razonablemente que influyan en las decisiones económicas que los usuarios hacen basándose en los estados financieros.

Como parte de una auditoría de conformidad con las Normas Internacionales de Auditoría, aplicamos nuestro juicio profesional y mantenemos una actitud de escepticismo profesional durante toda la auditoría. También:

- Identificamos y evaluamos los riesgos de incorrección material en los estados financieros, debida a fraude o error, diseñamos y aplicamos los procedimientos de auditoría para responder a esos riesgos y obtener evidencia de auditoría suficiente y apropiada para obtener una base para nuestra opinión. El riesgo de no detectar una incorrección material debida a fraude es mayor que en el caso de una incorrección material, ya que el fraude puede implicar colusión, falsificación, manifestaciones intencionalmente erróneas, omisiones intencionales o la anulación del control interno.
- Obtenemos conocimiento del control interno importante para la auditoría con el fin de diseñar los procedimientos de auditoría que consideramos adecuados en las circunstancias, y no con la finalidad de expresar una opinión sobre la eficacia del control interno de la entidad.
- Evaluamos lo apropiado de las políticas contables utilizadas y la razonabilidad de las estimaciones contables, así como las revelaciones hechas por la administración de la entidad.

Nos comunicamos con los responsables del gobierno de la entidad en relación, entre otras cuestiones, con el alcance planeado y el momento de realización de la auditoría y los hallazgos importantes de la auditoría, así como cualquier deficiencia significativa en el control interno que identificamos durante nuestra auditoría.

C.P.C. JORGE HUMBERTO PORTILLA LUJA
Portilla y Cia. Contadores Públicos, S.C.
Juan Aldama Sur #1006, Toluca México.
15 de marzo de 2017

CUENTA PÚBLICA 2016

CUENTA PÚBLICA 2016
ESTADO ANALÍTICO DE INGRESOS
91M INFOTEC CENTRO DE INVESTIGACIÓN E INNOVACIÓN EN TECNOLOGÍAS DE LA INFORMACIÓN Y COMUNICACIÓN
(PESOS)

RUBRO DE INGRESOS	INGRESO					DIFERENCIA (6 = 5 - 1)
	ESTIMADO	AMPLIACIONES Y REDUCCIONES	MODIFICADO	DEVENGADO	RECAUDADO	
	(1)	(2)	(3 = 1 + 2)	(4)	(5)	
IMPUESTOS	0	0	0	0	0	0
CUOTAS Y APORTACIONES DE SEGURIDAD SOCIAL	0	0	0	0	0	0
CONTRIBUCIONES DE MEJORAS	0	0	0	0	0	0
DERECHOS	0	0	0	0	0	0
PRODUCTOS	0	0	0	0	0	0
CORRIENTE	0	0	0	0	0	0
CAPITAL	0	0	0	0	0	0
APROVECHAMIENTOS	0	0	0	0	0	0
CORRIENTE	0	0	0	0	0	0
CAPITAL	0	0	0	0	0	0
INGRESOS POR VENTAS DE BIENES Y SERVICIOS	1,132,690,338	0	1,132,690,338	973,311,253	951,405,478	-181,284,860
PARTICIPACIONES Y APORTACIONES	0	0	0	0	0	0
TRANSFERENCIAS, ASIGNACIONES, SUBSIDIOS Y OTRAS AYUDAS	0	0	0	0	0	0
INGRESOS DERIVADOS DE FINANCIAMIENTOS	0	0	0	0	0	0
TOTAL^{1/}	1,132,690,338	0	1,132,690,338	973,311,253	951,405,478	-181,284,860
				INGRESOS EXCEDENTES		-181,284,860

ESTADO ANALÍTICO DE INGRESOS POR FUENTE DE FINANCIAMIENTO	INGRESO					DIFERENCIA (6 = 5 - 1)
	ESTIMADO	AMPLIACIONES Y REDUCCIONES	MODIFICADO	DEVENGADO	RECAUDADO	
	(1)	(2)	(3 = 1 + 2)	(4)	(5)	
INGRESOS DEL GOBIERNO	0	0	0	0	0	0
IMPUESTOS	0	0	0	0	0	0
CONTRIBUCIONES DE MEJORAS	0	0	0	0	0	0
DERECHOS	0	0	0	0	0	0
PRODUCTOS	0	0	0	0	0	0
CORRIENTE	0	0	0	0	0	0
CAPITAL	0	0	0	0	0	0
APROVECHAMIENTOS	0	0	0	0	0	0
CORRIENTE	0	0	0	0	0	0
CAPITAL	0	0	0	0	0	0
PARTICIPACIONES Y APORTACIONES	0	0	0	0	0	0
TRANSFERENCIAS, ASIGNACIONES, SUBSIDIOS Y OTRAS AYUDAS	0	0	0	0	0	0
INGRESOS DE ORGANISMOS Y EMPRESAS	1,132,690,338	0	1,132,690,338	973,311,253	951,405,478	-181,284,860
CUOTAS Y APORTACIONES DE SEGURIDAD SOCIAL	0	0	0	0	0	0
INGRESOS POR VENTAS DE BIENES Y SERVICIOS	1,132,690,338	0	1,132,690,338	973,311,253	951,405,478	-181,284,860
TRANSFERENCIAS, ASIGNACIONES, SUBSIDIOS Y OTRAS AYUDAS	0	0	0	0	0	0
INGRESOS DERIVADOS DE FINANCIAMIENTO	0	0	0	0	0	0
INGRESOS DERIVADOS DE FINANCIAMIENTOS	0	0	0	0	0	0
TOTAL^{1/}	1,132,690,338	0	1,132,690,338	973,311,253	951,405,478	-181,284,860
				INGRESOS EXCEDENTES		-181,284,860

1/ Las sumas parciales y total pueden no coincidir debido al redondeo
Fuente: El ente público.

CUENTA PÚBLICA 2016
INGRESOS DE FLUJO DE EFECTIVO
PRODUCTORAS DE BIENES Y SERVICIOS
38 CONSEJO NACIONAL DE CIENCIA Y TECNOLOGÍA
91M INFOTEC CENTRO DE INVESTIGACIÓN E INNOVACIÓN EN TECNOLOGÍAS DE LA INFORMACIÓN Y COMUNICACIÓN
(PESOS)

CONCEPTO	ESTIMADO	MODIFICADO	RECAUDADO
TOTAL DE RECURSOS^{1/}	1,132,660,338	1,132,660,338	1,047,382,204
DISPONIBILIDAD INICIAL	0	0	60,656,726
CORRIENTES Y DE CAPITAL	1,132,660,338	1,132,660,338	951,405,478
VENTA DE BIENES	0	0	0
INTERNAS	0	0	0
EXTERNAS	0	0	0
VENTA DE SERVICIOS	1,066,470,407	1,066,470,407	646,742,672
INTERNAS	1,066,470,407	1,066,470,407	646,742,672
EXTERNAS	0	0	0
INGRESOS DIVERSOS	34,216,931	34,216,931	4,662,608
INGRESOS DE FIDEICOMISOS PÚBLICOS	0	0	0
PRODUCTOS FINANCIEROS	0	0	136,124
OTROS	34,216,931	34,216,931	4,526,662
VENTA DE INVERSIONES	0	0	0
RECUPERACIÓN DE ACTIVOS FÍSICOS	0	0	0
RECUPERACIÓN DE ACTIVOS FINANCIEROS	0	0	0
INGRESOS POR OPERACIONES AJENAS	0	0	0
POR CUENTA DE TERCEROS	0	0	0
POR EROGACIONES RECUPERABLES	0	0	0
SUBSIDIOS Y APOYOS FISCALES	0	0	0
SUBSIDIOS	0	0	0
CORRIENTES	0	0	0
DE CAPITAL	0	0	0
APOYOS FISCALES	0	0	0
CORRIENTES	0	0	0
SERVICIOS PERSONALES	0	0	0
OTROS	0	0	0
INVERSIÓN FÍSICA	0	0	0
INTERESES, COMISIONES Y GASTOS DE LA DEUDA	0	0	0
INVERSIÓN FINANCIERA	0	0	0
AMORTIZACIÓN DE PASIVOS	0	0	0
SUMA DE INGRESOS DEL AÑO	1,132,660,338	1,132,660,338	951,405,478
ENDEUDAMIENTO (O DESENDERUDAMIENTO) NETO	0	0	0
INTERNO	0	0	0
EXTERNO	0	0	0

1/ Las sumas parciales y total pueden no coincidir debido al redondeo

Fuente: Estimado y Modificado, sistemas globalizadores de la Secretaría de Hacienda y Crédito Público, Recaudado, el ente público

TITULAR DEL ENTE PÚBLICO



Lic. Hilda Georgina Mendez Lozoya
Directora Adjunta de Administración

RESPONSABLE DEL ÁREA DE PRESUPUESTO



Lic. Miguel Angel Samperio Mendoza
Subgerente de Recursos Financieros

CUENTA PÚBLICA 2016
EGRESOS DE FLUJO DE EFECTIVO
PRODUCTORAS DE BIENES Y SERVICIOS
38 CONSEJO NACIONAL DE CIENCIA Y TECNOLOGÍA
91M INFOTEC CENTRO DE INVESTIGACIÓN E INNOVACIÓN EN TECNOLOGÍAS DE LA INFORMACIÓN Y COMUNICACIÓN
(PESOS)

CONCEPTO	APROBADO	MODIFICADO	PAGADO
TOTAL DE RECURSOS^{1/}	1,132,690,338	1,132,690,338	1,042,362,204
GASTO CORRIENTE	1,098,470,407	1,092,017,270	1,073,287,307
SERVICIOS PERSONALES	275,571,566	275,571,566	141,890,354
DE OPERACIÓN	819,821,171	809,449,619	916,577,769
SUBSIDIOS	0	0	0
OTRAS EROGACIONES	3,077,670	6,996,085	14,819,184
PENSIONES Y JUBILACIONES	0	0	0
INVERSIÓN FÍSICA	0	6,453,137	6,128,674
BIENES MUEBLES E INMUEBLES	0	6,453,137	6,128,674
OBRA PÚBLICA	0	0	0
SUBSIDIOS	0	0	0
OTRAS EROGACIONES	0	0	0
INVERSIÓN FINANCIERA	0	0	0
COSTO FINANCIERO	0	0	0
INTERESES, COMISIONES Y GASTOS DE LA DEUDA	0	0	0
INTERNOS	0	0	0
EXTERNOS	0	0	0
EGRESOS POR OPERACIONES AJENAS	0	0	-71,575,425
POR CUENTA DE TERCEROS	0	0	-71,575,425
EROGACIONES RECUPERABLES	0	0	0
SUMA DE EGRESOS DEL AÑO	1,098,470,407	1,098,470,407	1,007,840,556
ENTEROS A TESORERÍA DE LA FEDERACIÓN	0	0	0
ORDINARIOS	0	0	0
EXTRAORDINARIOS	0	0	0
DISPONIBILIDAD FINAL	34,219,931	34,219,931	34,521,648
DIFERENCIAS CAMBIARIAS, AJUSTES CONTABLES Y OPERACIONES EN TRÁNSITO	0	0	0

1/ Las sumas parciales y total pueden no coincidir debido al redondeo

Fuente: Presupuesto Aprobado y Modificado, sistemas globalizadores de la Secretaría de Hacienda y Crédito Público; Presupuesto Pagado, el ente público

TITULAR DEL ENTE PÚBLICO



Lic. Hilda Georgina Mendez Lozoya
Directora Adjunta de Administración

RESPONSABLE DEL ÁREA DE PRESUPUESTO



Lic. Miguel Angel Samperio Mendoza
Subgerente de Recursos Financieros

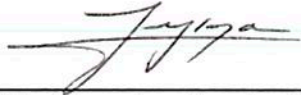
CUENTA PÚBLICA 2016
 ESTADO ANALÍTICO DEL EJERCICIO DEL PRESUPUESTO DE EGRESOS EN CLASIFICACIÓN ADMINISTRATIVA"
 38 CONSEJO NACIONAL DE CIENCIA Y TECNOLOGÍA
 91M INFOTEC CENTRO DE INVESTIGACIÓN E INNOVACIÓN EN TECNOLOGÍAS DE LA INFORMACIÓN Y COMUNICACIÓN
 (PESOS)

DENOMINACIÓN	APROBADO	MODIFICADO	DEVENGADO	PAGADO	ECONOMÍAS
TOTAL	1,098,470,407	1,098,470,407	1,229,370,849	1,007,840,556	-130,900,442

1/ Las sumas parciales y total pueden no coincidir debido al redondeo

Fuente: Presupuesto Aprobado y Modificado, sistemas globalizadores de la Secretaría de Hacienda y Crédito Público. Presupuesto Devengado y Pagado, el ente público.

TITULAR DEL ENTE PÚBLICO



Lic. Hilda Georgina Mendez Lozoya
 Directora Adjunta de Administración

RESPONSABLE DEL ÁREA DE PRESUPUESTO



Lic. Miguel Angel Samperio Mendoza
 Subgerente de Recursos Financieros

CUENTA PÚBLICA 2016
 ESTADO ANALÍTICO DEL EJERCICIO DEL PRESUPUESTO DE EGRESOS EN CLASIFICACIÓN ADMINISTRATIVA (ARMONIZADO)^{1/}
 38 CONSEJO NACIONAL DE CIENCIA Y TECNOLOGÍA
 91M INFOTEC CENTRO DE INVESTIGACIÓN E INNOVACIÓN EN TECNOLOGÍAS DE LA INFORMACIÓN Y COMUNICACIÓN
 (PESOS)


CONCEPTO	APROBADO	AMPLIACIONES / (REDUCCIONES)	MODIFICADO	DEVENGADO	PAGADO	SUBEJERCICIO ^{2/}
	1	2 = (3-1)	3	4	5	6 = (5-4)
INFOTEC Centro de Investigación e Innovación en Tecnologías de la Información y Comunicación	1,098,470,407		1,098,470,407	1,229,370,849	1,007,840,556	-130,900,442
Total del Gasto	1,098,470,407		1,098,470,407	1,229,370,849	1,007,840,556	-130,900,442

^{1/} Las sumas parciales y total pueden no coincidir debido al redondeo

^{2/} Corresponde a las Economías Presupuestarias

Fuente: Presupuesto Aprobado y Modificado, sistemas globalizadores de la Secretaría de Hacienda y Crédito Público. Presupuesto Devengado y Pagado, el ente público

TITULAR DEL ENTE PÚBLICO



Lic. Hilda Georgina Mendez Lozoya
 Directora Adjunta de Administración

RESPONSABLE DEL ÁREA DE PRESUPUESTO



Lic. Miguel Angel Samperio Mendoza
 Subgerente de Recursos Financieros

CUENTA PÚBLICA 2016
 ESTADO ANALÍTICO DEL EJERCICIO DEL PRESUPUESTO DE EGRESOS EN CLASIFICACIÓN ECONÓMICA Y POR OBJETO DEL GASTO^{1/}
 38 CONSEJO NACIONAL DE CIENCIA Y TECNOLOGÍA
 91M INFOTEC CENTRO DE INVESTIGACIÓN E INNOVACIÓN EN TECNOLOGÍAS DE LA INFORMACIÓN Y COMUNICACIÓN
 (PESOS)

CLASIFICACIÓN ECONÓMICA OBJETO DEL GASTO DENOMINACIÓN	APROBADO	MODIFICADO	DEVENGADO	PAGADO	ECONOMÍAS
TOTAL	1,098,470,407	1,098,470,407	1,229,370,849	1,007,840,556	-130,900,442
Gasto Corriente	1,098,470,407	1,092,017,270	1,223,242,175	1,001,711,882	-131,224,905
Servicios Personales	275,571,586	275,571,586	143,985,830	141,880,354	131,585,736
1000 Servicios personales	275,571,586	275,571,586	143,985,830	141,880,354	131,585,736
1100 Remuneraciones al personal de carácter permanente	13,642,423	13,861,983	7,133,825	7,133,825	6,728,138
1200 Remuneraciones al personal de carácter transitorio	190,011,368	190,011,368	83,016,435	81,743,824	106,984,931
1300 Remuneraciones adicionales y especiales	9,432,511	9,451,798	5,538,594	5,538,594	3,913,204
1400 Seguridad social	16,420,130	16,520,838	12,297,101	11,474,236	4,223,737
1500 Otras prestaciones sociales y económicas	44,673,831	45,394,814	35,999,875	35,999,875	9,384,839
1600 Previsiones	1,220,394	159,876			159,876
1700 Pago de estímulos a servidores públicos	170,911	170,911			170,911
Gasto De Operación	819,821,171	809,449,619	1,068,598,041	916,577,769	-259,148,422
2000 Materiales y suministros	7,800,000	6,763,346	5,942,078	5,535,615	821,268
2100 Materiales de administración, emisión de documentos y artículos oficiales	1,173,800	4,246,177	3,710,563	3,422,418	535,614
2200 Alimentos y utensilios	1,160,377	568,041	478,164	478,163	89,877
2400 Materiales y artículos de construcción y de reparación	3,360,632	956,428	892,803	827,088	63,825
2500 Productos químicos, farmacéuticos y de laboratorio	16,049	308	5,998	5,998	-5,690
2600 Combustibles, lubricantes y aditivos	989,550	339,341	208,916	208,916	130,425
2700 Vestuario, blancos, prendas de protección y artículos deportivos	5,016	974	8,649	8,649	-7,675
2800 Herramientas, refacciones y accesorios menores	1,114,576	652,077	638,985	584,383	15,092
3000 Servicios generales	812,021,171	802,688,273	1,062,655,963	911,042,154	-259,969,690
3100 Servicios básicos	41,835,215	35,079,506	72,341,908	56,957,545	-37,262,400
3200 Servicios de arrendamiento	36,235,149	53,689,326	64,420,344	40,384,351	-10,731,018
3300 Servicios profesionales, científicos, técnicos y otros servicios	693,346,599	668,486,500	862,361,690	758,748,449	-193,875,190
3400 Servicios financieros, bancarios y comerciales	1,407,647	1,771,571	2,866,908	2,864,084	-1,125,337
3500 Servicios de instalación, reparación, mantenimiento y conservación	16,824,391	28,058,314	38,921,616	31,014,611	-10,863,302
3700 Servicios de traslado y viáticos	8,241,947	4,542,513	5,159,252	5,012,572	-616,739
3800 Servicios oficiales	6,100,116	6,096,787	9,305,948	9,227,921	-3,209,161

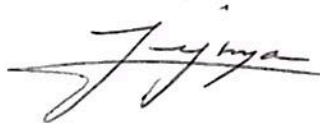
CUENTA PÚBLICA 2016
 ESTADO ANALÍTICO DEL EJERCICIO DEL PRESUPUESTO DE EGRESOS EN CLASIFICACIÓN ECONÓMICA Y POR OBJETO DEL GASTO^{1/}
 38 CONSEJO NACIONAL DE CIENCIA Y TECNOLOGÍA
 91M INFOTEC CENTRO DE INVESTIGACIÓN E INNOVACIÓN EN TECNOLOGÍAS DE LA INFORMACIÓN Y COMUNICACIÓN
 (PESOS)

CLASIFICACIÓN ECONÓMICA OBJETO DEL GASTO DENOMINACIÓN	APROBADO	MODIFICADO	DEVENGADO	PAGADO	ECONOMÍAS
3900 Otros servicios generales	8 030.107	4 961.756	7 248.299	6 802.621	-2.286.543
Otros De Corriente	3.077.670	6.996.085	10.658.304	-56.756.241	-3.662.219
3000 Servicios generales	277.670	4.196.085	9.764.969	-57.649.126	-5.568.884
3900 Otros servicios generales	277.670	4.196.085	9.764.969	-57.649.126	-5.568.884
4000 Transferencias, asignaciones, subsidios y otras ayudas	2.800.000	2.800.000	893.335	892.885	1.906.665
4400 Ayudas sociales	2.800.000	2.800.000	893.335	892.885	1.906.665
Pensiones Y Jubilaciones					
Gasto De Inversión		6.453.137	6.128.674	6.128.674	324.463
Inversión Física		6.453.137	6.128.674	6.128.674	324.463
5000 Bienes muebles, inmuebles e intangibles		6.453.137	6.128.674	6.128.674	324.463
5100 Mobiliario y equipo de administración		530.712	449.547	449.547	81.165
5200 Mobiliario y equipo educacional y recreativo		243.298			243.298
5600 Maquinaria, otros equipos y herramientas		5.679.127	5.679.127	5.679.127	
Otros De Inversión					
3000 Servicios generales					
3900 Otros servicios generales					

1/ Las sumas parciales y total pueden no coincidir debido al redondeo

Fuente: Presupuesto Aprobado y Modificado, sistemas globalizadores de la Secretaría de Hacienda y Crédito Público; Presupuesto Devengado y Pagado, el ente público

TITULAR DEL ENTE PÚBLICO



Lic. Hilda Georgina Mendez Lozoya
 Directora Adjunta de Administración

RESPONSABLE DEL ÁREA DE PRESUPUESTO



Lic. Miguel Ángel Samperio Mendoza
 Subgerente de Recursos Financieros

CUENTA PÚBLICA 2016
 ESTADO ANALÍTICO DEL EJERCICIO DEL PRESUPUESTO DE EGRESOS EN CLASIFICACIÓN ECONÓMICA (ARMONIZADO)^{1/}
 38 CONSEJO NACIONAL DE CIENCIA Y TECNOLOGÍA
 91M INFOTEC CENTRO DE INVESTIGACIÓN E INNOVACIÓN EN TECNOLOGÍAS DE LA INFORMACIÓN Y COMUNICACIÓN
 (PESOS)


CONCEPTO	APROBADO	AMPLIACIONES / (REDUCCIONES)	MODIFICADO	DEVENGADO	PAGADO	SUBEJERCICIO ^{2/}
	1	2 = (3-1)	3	4	5	6 = (3-4)
Gasto Corriente	1,098,470,407	-6,453,137	1,092,017,270	1,223,242,175	1,001,711,882	-131,224,905
Gasto De Capital		6,453,137	6,453,137	6,128,674	6,128,674	324,463
Total del Gasto	1,098,470,407		1,098,470,407	1,229,370,849	1,007,840,556	-130,900,442

1/ Las sumas parciales y total pueden no coincidir debido al redondeo.

2/ Corresponde a las Economías Presupuestarias.

Fuente: Presupuesto Aprobado y Modificado, sistemas globalizadores de la Secretaría de Hacienda y Crédito Público. Presupuesto Devengado y Pagado, el ente público.

TITULAR DEL ENTE PÚBLICO



Lic. Hilda Georgina Mendez Lozoya
 Directora Adjunta de Administración

RESPONSABLE DEL ÁREA DE PRESUPUESTO



Lic. Miguel Angel Samperio Mendoza
 Subgerente de Recursos Financieros

CUENTA PÚBLICA 2016
 ESTADO ANALÍTICO DEL EJERCICIO DEL PRESUPUESTO DE EGRESOS EN CLASIFICACIÓN POR OBJETO DEL GASTO (ARMONIZADO)^{1/}
 38 CONSEJO NACIONAL DE CIENCIA Y TECNOLOGÍA
 91M INFOTEC CENTRO DE INVESTIGACIÓN E INNOVACIÓN EN TECNOLOGÍAS DE LA INFORMACIÓN Y COMUNICACIÓN
 (PESOS)

CONCEPTO	APROBADO	AMPLIACIONES / (REDUCCIONES)	MODIFICADO	DEVENGADO	PAGADO	SUBEJERCICIO ^{2/}
	1	2 = (3-1)	3	4	5	6 = (3-4)
Servicios personales	275,571,566		275,571,566	143,985,830	141,890,354	131,585,736
Remuneraciones al personal de carácter permanente	13,842,423	219,540	13,861,963	7,133,825	7,133,825	6,728,138
Remuneraciones al personal de carácter transitorio	190,011,368		190,011,368	83,016,435	81,743,824	106,994,931
Remuneraciones adicionales y especiales	9,432,511	19,287	9,451,798	5,538,594	5,538,594	3,913,204
Seguridad social	16,420,130	100,708	16,520,838	12,297,101	11,474,236	4,223,737
Otras prestaciones sociales y económicas	44,673,831	720,683	45,394,514	35,699,875	35,999,875	9,394,939
Previsiones	1,220,394	-1,060,518	159,876			159,876
Pago de estímulos a servidores públicos	170,911		170,911			170,911
Materiales y suministros	7,800,000	-1,036,654	6,763,346	5,942,078	5,535,615	821,268
Materiales de administración, emisión de documentos y artículos oficiales	1,173,800	3,072,377	4,246,177	3,710,563	3,422,418	535,614
Alimentos y utensilios	1,160,377	-592,336	568,041	478,164	478,163	89,877
Materiales y artículos de construcción y de reparación	3,360,632	-2,404,204	956,428	892,803	827,088	63,625
Productos químicos, farmacéuticos y de laboratorio	16,049	-15,741	308	5,998	5,998	-5,690
Combustibles, lubricantes y aditivos	969,550	-630,209	339,341	208,916	208,916	130,425
Vestuario, blancos, prendas de protección y artículos deportivos	5,018	-4,042	974	8,649	8,649	-7,675
Herramientas, refacciones y accesorios menores	1,114,578	-462,499	652,077	636,985	584,383	15,092
Servicios generales	812,298,841	-5,416,483	806,882,358	1,072,420,932	853,393,028	-265,538,574
Servicios básicos	41,835,215	-6,755,709	35,079,506	72,341,906	56,957,545	-37,262,400
Servicios de arrendamiento	36,235,149	17,454,177	53,689,326	64,420,344	40,384,351	-10,731,018
Servicios profesionales, científicos, técnicos y otros servicios	693,346,598	-24,860,099	668,486,500	862,361,690	758,748,449	-193,875,160
Servicios financieros, bancarios y comerciales	1,407,647	363,924	1,771,571	2,896,908	2,894,084	-1,125,337
Servicios de instalación, reparación, mantenimiento y conservación	16,824,391	11,233,923	28,058,314	38,921,616	31,014,611	-10,863,302
Servicios de traslado y viáticos	8,241,947	-3,699,434	4,542,513	5,159,252	5,012,572	-616,739
Servicios oficiales	6,100,116	-3,329	6,096,787	9,305,948	9,227,921	-3,209,161
Otros servicios generales	8,307,777	850,064	9,157,841	17,013,268	-50,846,505	-7,855,427
Transferencias, asignaciones, subsidios y otras ayudas	2,800,000		2,800,000	893,335	892,885	1,906,665
Ayudas sociales	2,800,000		2,800,000	893,335	892,885	1,906,665
Bienes muebles, inmuebles e intangibles		6,453,137	6,453,137	6,128,674	6,128,674	324,463
Mobiliario y equipo de administración		530,712	530,712	449,547	449,547	81,165

CUENTA PÚBLICA 2016
 ESTADO ANALÍTICO DEL EJERCICIO DEL PRESUPUESTO DE EGRESOS EN CLASIFICACIÓN POR OBJETO DEL GASTO (ARMONIZADO)^{1/}
 38 CONSEJO NACIONAL DE CIENCIA Y TECNOLOGÍA
 91M INFOTEC CENTRO DE INVESTIGACIÓN E INNOVACIÓN EN TECNOLOGÍAS DE LA INFORMACIÓN Y COMUNICACIÓN
 (PESOS)

CONCEPTO	APROBADO	AMPLIACIONES / (REDUCCIONES)	MODIFICADO	DEVENGADO	PAGADO	SUBEJERCICIO ^{2/}
	1	2 = (3-1)	3	4	5	6 = (3-4)
Mobiliario y equipo educacional y recreativo		243,298	243,298			243,298
Maquinaria, otros equipos y herramientas		5,679,127	5,679,127	5,679,127	5,679,127	
Total del Gasto	1,098,470,407		1,098,470,407	1,229,370,849	1,007,840,556	-130,900,442

1/ Las sumas parciales y total pueden no coincidir debido al redondeo

2/ Corresponde a las Economías Presupuestarias

Fuente: Presupuesto Aprobado y Modificado, sistemas globalizadores de la Secretaría de Hacienda y Crédito Público; Presupuesto Devengado y Pagado, el ente público

TITULAR DEL ENTE PÚBLICO



Lic. Hilda Georgina Mendez Lozoya
 Directora Adjunta de Administración

RESPONSABLE DEL ÁREA DE PRESUPUESTO



Lic. Miguel Angel Samperio Mendoza
 Subgerente de Recursos Financieros

CUENTA PÚBLICA 2016
 ESTADO ANALÍTICO DEL EJERCICIO DEL PRESUPUESTO DE EGRESOS EN CLASIFICACIÓN FUNCIONAL-PROGRAMÁTICA
 38 CONSEJO NACIONAL DE CIENCIA Y TECNOLOGÍA
 91M INFOTEC CENTRO DE INVESTIGACIÓN E INNOVACIÓN EN TECNOLOGÍAS DE LA INFORMACIÓN Y COMUNICACIÓN
 (PESOS)

CATEGORÍAS PROGRAMÁTICAS						DENOMINACIÓN	GASTO CORRIENTE					GASTO DE INVERSIÓN				TOTAL			
FI	FN	EP	AL	PR	LR		SERVICIOS PERSONALES	GASTO DE OPERACIÓN	SUBSIDIOS	OTROS DE CORRIENTE	SLMA	PENSIONES Y JUBILACIONES	INVERSIÓN FÍSICA	SUBSIDIOS	OTROS DE INVERSIÓN	SLMA	TOTAL	EFECTIVA PONDENCIAL	
																	CORRIENTE	PENSIONES Y JUBILACIONES	INVERSIÓN
						TOTAL APROBADO	275,571,566	819,821,171		3,077,670	1,068,470,407					1,068,470,407	100.0		
						TOTAL MODIFICADO	275,571,566	809,449,619		6,998,085	1,062,017,270					1,062,017,270	99.4		0.6
						TOTAL DEVENGADO	143,985,630	1,068,598,041		10,858,304	1,223,242,175	8,453,137			8,453,137	1,069,370,849	99.5		0.5
						TOTAL PAGADO	141,690,354	918,577,769		-58,758,241	1,001,711,882	8,128,674			8,128,674	1,007,840,556	99.4		0.6
						Porcentaje Pag/Aprob	51.5	111.6		-	91.2					91.7			
						Porcentaje Pag/Modif	51.5	113.2		-	91.7	65.0			65.0	91.7			
1						Gobierno													
1						Aprobado	7,382,552	1,651,787			9,014,339				9,014,339	100.0			
1						Modificado	7,428,228	1,645,241			9,071,469				9,071,469	100.0			
1						Devengado	5,845,374	1,639,511			7,484,885				7,484,885	100.0			
1						Pagado	5,730,255	1,554,393			7,284,648				7,284,648	100.0			
1						Porcentaje Pag/Aprob	77.8	94.1			80.8				80.8				
1						Porcentaje Pag/Modif	77.2	94.5			80.3				80.3				
1	3					Coordinación de la Política de Gobierno													
1	3					Aprobado	7,382,552	1,651,787			9,014,339				9,014,339	100.0			
1	3					Modificado	7,428,228	1,645,241			9,071,469				9,071,469	100.0			
1	3					Devengado	5,845,374	1,639,511			7,484,885				7,484,885	100.0			
1	3					Pagado	5,730,255	1,554,393			7,284,648				7,284,648	100.0			
1	3					Porcentaje Pag/Aprob	77.8	94.1			80.8				80.8				
1	3					Porcentaje Pag/Modif	77.2	94.5			80.3				80.3				
1	3	04				Función Pública													
1	3	04				Aprobado	7,382,552	1,651,787			9,014,339				9,014,339	100.0			
1	3	04				Modificado	7,428,228	1,645,241			9,071,469				9,071,469	100.0			
1	3	04				Devengado	5,845,374	1,639,511			7,484,885				7,484,885	100.0			
1	3	04				Pagado	5,730,255	1,554,393			7,284,648				7,284,648	100.0			
1	3	04				Porcentaje Pag/Aprob	77.8	94.1			80.8				80.8				
1	3	04				Porcentaje Pag/Modif	77.2	94.5			80.3				80.3				
1	3	04	001			Función pública y buen gobierno													
1	3	04	001			Aprobado	7,382,552	1,651,787			9,014,339				9,014,339	100.0			
1	3	04	001			Modificado	7,428,228	1,645,241			9,071,469				9,071,469	100.0			
1	3	04	001			Devengado	5,845,374	1,639,511			7,484,885				7,484,885	100.0			
1	3	04	001			Pagado	5,730,255	1,554,393			7,284,648				7,284,648	100.0			
1	3	04	001			Porcentaje Pag/Aprob	77.8	94.1			80.8				80.8				
1	3	04	001			Porcentaje Pag/Modif	77.2	94.5			80.3				80.3				
1	3	04	001	0001		Actividades de apoyo a la función pública y buen gobierno													
1	3	04	001	0001		Aprobado	7,382,552	1,651,787			9,014,339				9,014,339	100.0			
1	3	04	001	0001		Modificado	7,428,228	1,645,241			9,071,469				9,071,469	100.0			
1	3	04	001	0001		Devengado	5,845,374	1,639,511			7,484,885				7,484,885	100.0			
1	3	04	001	0001		Pagado	5,730,255	1,554,393			7,284,648				7,284,648	100.0			
1	3	04	001	0001		Porcentaje Pag/Aprob	77.8	94.1			80.8				80.8				
1	3	04	001	0001		Porcentaje Pag/Modif	77.2	94.5			80.3				80.3				
1	3	04	001	0001	91M	INFOTEC Centro de Investigación e Innovación en Tecnologías de la Información y Comunicación													
1	3	04	001	0001	91M	Aprobado	7,382,552	1,651,787			9,014,339				9,014,339	100.0			
1	3	04	001	0001	91M	Modificado	7,428,228	1,645,241			9,071,469				9,071,469	100.0			
1	3	04	001	0001	91M	Devengado	5,845,374	1,639,511			7,484,885				7,484,885	100.0			
1	3	04	001	0001	91M	Pagado	5,730,255	1,554,393			7,284,648				7,284,648	100.0			
1	3	04	001	0001	91M	Porcentaje Pag/Aprob	77.8	94.1			80.8				80.8				
1	3	04	001	0001	91M	Porcentaje Pag/Modif	77.2	94.5			80.3				80.3				
3						Desarrollo Económico													
3						Aprobado	268,209,014	818,169,384		3,077,670	1,069,456,068				1,069,456,068	100.0			
3						Modificado	268,145,338	807,804,378		6,998,085	1,062,945,801	8,453,137			8,453,137	1,069,398,936	99.4		0.6
3						Devengado	138,140,456	1,068,958,530		10,858,304	1,215,757,290	8,128,674			8,128,674	1,221,885,964	99.5		0.5

CUENTA PÚBLICA 2016
ESTADO ANALÍTICO DEL EJERCICIO DEL PRESUPUESTO DE EGRESOS EN CLASIFICACIÓN FUNCIONAL-PROGRAMÁTICA
38 CONSEJO NACIONAL DE CIENCIA Y TECNOLOGÍA
91M INFOTEC CENTRO DE INVESTIGACIÓN E INNOVACIÓN EN TECNOLOGÍAS DE LA INFORMACIÓN Y COMUNICACIÓN
(PESOS)


CATEGORÍAS PROGRAMÁTICAS						GASTO CORRIENTE					GASTO DE INVERSIÓN				TOTAL						
FI	FN	BP	A	PP	LR	DESCRIPCIÓN	SERVICIOS PERSONALES	GASTO DE OPERACIÓN	SUBSIDIOS	OTROS DE CORRIENTE	RUMA	PENSIONES Y AJUBACIONES	INVERSIÓN FÍSICA	SUBSIDIOS	OTROS DE INVERSIÓN	RUMA	TOTAL	ESTRUCTURA PORCENTUAL			
																		CORRIENTE	PENSIONES Y AJUBACIONES	INVERSIÓN	
3						Pagado	136,160,099	915,023,376		-56,756,241	994,427,234		8,126,874			8,126,874	1,000,555,908	99.4		0.6	
3						Porcentaje Pag/Aprob	50.8	111.8		-e	91.3						91.8				
3						Porcentaje Pag/Modif	50.8	113.3		-e	91.8		95.0			95.0	91.8				
3	B					Ciencia, Tecnología e Innovación															
3	B					Aprobado	268,209,014	818,169,384		3,077,870	1,089,458,088						1,089,458,088	100.0			
3	B					Modificado	268,145,338	807,804,378		8,998,085	1,082,845,801		6,453,137			6,453,137	1,089,368,936	99.4			0.6
3	B					Devengado	136,140,458	1,086,958,530		10,858,304	1,215,757,290		8,126,874			8,126,874	1,221,885,664	99.5			0.5
3	B					Pagado	136,160,099	915,023,376		-56,756,241	994,427,234		8,126,874			8,126,874	1,000,555,908	99.4			0.6
3	B					Porcentaje Pag/Aprob	50.8	111.8		-e	91.3						91.8				
3	B					Porcentaje Pag/Modif	50.8	113.3		-e	91.8		95.0			95.0	91.8				
3	B	02				Desarrollo Tecnológico															
3	B	02				Aprobado	268,209,014	818,169,384		3,077,870	1,089,458,088						1,089,458,088	100.0			
3	B	02				Modificado	268,145,338	807,804,378		8,998,085	1,082,845,801		6,453,137			6,453,137	1,089,368,936	99.4			0.6
3	B	02				Devengado	136,140,458	1,086,958,530		10,858,304	1,215,757,290		8,126,874			8,126,874	1,221,885,664	99.5			0.5
3	B	02				Pagado	136,160,099	915,023,376		-56,756,241	994,427,234		8,126,874			8,126,874	1,000,555,908	99.4			0.6
3	B	02				Porcentaje Pag/Aprob	50.8	111.8		-e	91.3						91.8				
3	B	02				Porcentaje Pag/Modif	50.8	113.3		-e	91.8		95.0			95.0	91.8				
3	B	02	002			Servicios de apoyo administrativo															
3	B	02	002			Aprobado	45,893,381	28,785,853		194,391	74,873,825						74,873,825	100.0			
3	B	02	002			Modificado	45,321,318	27,137,802		1,297,408	73,758,524						73,758,524	100.0			
3	B	02	002			Devengado	30,445,551	32,602,472		10,207,883	73,255,886						73,255,886	100.0			
3	B	02	002			Pagado	28,985,037	29,922,424		10,208,438	70,093,897						70,093,897	100.0			
3	B	02	002			Porcentaje Pag/Aprob	85.3	103.9		-e	93.6						93.6				
3	B	02	002			Porcentaje Pag/Modif	88.1	110.3		-e	95.0						95.0				
3	B	02	002	M001		Actividades de apoyo administrativo															
3	B	02	002	M001		Aprobado	45,893,381	28,785,853		194,391	74,873,825						74,873,825	100.0			
3	B	02	002	M001		Modificado	45,321,318	27,137,802		1,297,408	73,758,524						73,758,524	100.0			
3	B	02	002	M001		Devengado	30,445,551	32,602,472		10,207,883	73,255,886						73,255,886	100.0			
3	B	02	002	M001		Pagado	28,985,037	29,922,424		10,208,438	70,093,897						70,093,897	100.0			
3	B	02	002	M001		Porcentaje Pag/Aprob	85.3	103.9		-e	93.6						93.6				
3	B	02	002	M001		Porcentaje Pag/Modif	88.1	110.3		-e	95.0						95.0				
3	B	02	002	M001	91M	INFOTEC Centro de Investigación e Innovación en Tecnologías de la Información y Comunicación															
3	B	02	002	M001	91M	Aprobado	45,893,381	28,785,853		194,391	74,873,825						74,873,825	100.0			
3	B	02	002	M001	91M	Modificado	45,321,318	27,137,802		1,297,408	73,758,524						73,758,524	100.0			
3	B	02	002	M001	91M	Devengado	30,445,551	32,602,472		10,207,883	73,255,886						73,255,886	100.0			
3	B	02	002	M001	91M	Pagado	28,985,037	29,922,424		10,208,438	70,093,897						70,093,897	100.0			
3	B	02	002	M001	91M	Porcentaje Pag/Aprob	85.3	103.9		-e	93.6						93.6				
3	B	02	002	M001	91M	Porcentaje Pag/Modif	88.1	110.3		-e	95.0						95.0				
3	B	02	004			Generación de desarrollo e innovación tecnológica para elevar la competitividad del país y															
3	B	02	004			Aprobado	222,315,833	789,383,531		2,883,279	1,014,582,443						1,014,582,443	100.0			
3	B	02	004			Modificado	222,824,022	780,888,578		5,898,879	1,009,189,277		6,453,137			6,453,137	1,015,642,414	99.4			0.6
3	B	02	004			Devengado	107,694,905	1,034,358,058		4,813,198	1,148,864,181		8,126,874			8,126,874	1,152,792,835	99.5			0.5
3	B	02	004			Pagado	108,195,082	885,100,952		4,812,748	995,908,782		8,126,874			8,126,874	1,002,037,436	99.4			0.6
3	B	02	004			Porcentaje Pag/Aprob	47.8	112.1		180.0	98.2						98.8				
3	B	02	004			Porcentaje Pag/Modif	47.7	113.4		80.9	98.7		95.0			95.0	98.7				
3	B	02	004	E003		Investigación científica, desarrollo e innovación															
3	B	02	004	E003		Aprobado	222,315,833	789,383,531		2,883,279	1,014,582,443						1,014,582,443	100.0			
3	B	02	004	E003		Modificado	222,824,022	780,888,578		5,898,879	1,009,189,277		6,453,137			6,453,137	1,015,642,414	99.4			0.6
3	B	02	004	E003		Devengado	107,694,905	1,034,358,058		4,813,198	1,148,864,181		8,126,874			8,126,874	1,152,792,835	99.5			0.5
3	B	02	004	E003		Pagado	108,195,082	885,100,952		4,812,748	995,908,782		8,126,874			8,126,874	1,002,037,436	99.4			0.6
3	B	02	004	E003		Porcentaje Pag/Aprob	47.8	112.1		180.0	98.2						98.8				

CUENTA PÚBLICA 2016
ESTADO ANALÍTICO DEL EJERCICIO DEL PRESUPUESTO DE EGRESOS EN CLASIFICACIÓN FUNCIONAL PROGRAMÁTICA
38 CONSEJO NACIONAL DE CIENCIA Y TECNOLOGÍA
91M INFOTEC CENTRO DE INVESTIGACIÓN E INNOVACIÓN EN TECNOLOGÍAS DE LA INFORMACIÓN Y COMUNICACIÓN
(PESOS)

CATEGORÍAS PROGRAMÁTICAS						DENOMINACIÓN	GASTO CORRIENTE					GASTO DE INVERSIÓN					TOTAL			
FI	FE	EP	AL	PP	US		SERVICIOS PERSONALES	GASTO DE OPERACIÓN	SUBSIDIOS	OTROS DE CORRIENTE	SLI/MA	PENSIONES Y JUBILACIONES	INVERSIÓN FÍSICA	SUBSIDIOS	OTROS DE INVERSIÓN	SLI/MA	TOTAL	ESTRUCTURA PORCENTUAL	PENSIONES Y JUBILACIONES	INVERSIÓN
3	8	02	004	E003		Porcentaje Pag/Modif	47.7	113.4		80.9	98.7				95.0	95.0	98.7			
3	8	02	004	E003	91M	INFOTEC Centro de Investigación e Innovación en Tecnologías de la Información y Comunicación														
3	8	02	004	E003	91M	Aprobado	222,315,633	789,383,531		2,683,279	1,014,582,443						1,014,582,443		100.0	
3	8	02	004	E003	91M	Modificado	222,824,022	780,666,576		5,698,679	1,009,189,277	6,453,137			6,453,137		1,015,642,414		99.4	0.6
3	8	02	004	E003	91M	Devengado	107,694,905	1,034,358,058		4,613,198	1,146,684,181	6,128,674			6,128,674		1,152,792,835		98.5	0.5
3	8	02	004	E003	91M	Pagado	108,165,082	885,100,952		4,612,748	995,908,782	6,128,674			6,128,674		1,002,037,436		99.4	0.6
3	8	02	004	E003	91M	Porcentaje Pag/Aprob	47.8	112.1		160.0	98.2						98.8			
3	8	02	004	E003	91M	Porcentaje Pag/Modif	47.7	113.4		80.9	98.7					95.0	98.7			
3	8	02	009			Fortalecimiento a la capacitación científica, tecnológica y de														
3	8	02	009			Aprobado														
3	8	02	009			Modificado														
3	8	02	009			Devengado				-4,182,757	-4,182,757						-4,182,757		100.0	
3	8	02	009			Pagado				-71,575,425	-71,575,425						-71,575,425		100.0	
3	8	02	009			Porcentaje Pag/Aprob														
3	8	02	009			Porcentaje Pag/Modif														
3	8	02	009	W001		Operaciones Ajenas														
3	8	02	009	W001		Aprobado														
3	8	02	009	W001		Modificado														
3	8	02	009	W001		Devengado				-4,182,757	-4,182,757						-4,182,757		100.0	
3	8	02	009	W001		Pagado				-71,575,425	-71,575,425						-71,575,425		100.0	
3	8	02	009	W001		Porcentaje Pag/Aprob														
3	8	02	009	W001		Porcentaje Pag/Modif														
3	8	02	009	W001	91M	INFOTEC Centro de Investigación e Innovación en Tecnologías de la Información y Comunicación														
3	8	02	009	W001	91M	Aprobado														
3	8	02	009	W001	91M	Modificado														
3	8	02	009	W001	91M	Devengado				-4,182,757	-4,182,757						-4,182,757		100.0	
3	8	02	009	W001	91M	Pagado				-71,575,425	-71,575,425						-71,575,425		100.0	
3	8	02	009	W001	91M	Porcentaje Pag/Aprob														
3	8	02	009	W001	91M	Porcentaje Pag/Modif														

*Las sumas positivas y totales pueden no coincidir debido a redondeos. El símbolo -0- corresponde a porcentajes menores a 0.01% o mayores a 100%.
Fuente: Presupuesto Aprobado y Modificado a sistemas gubernamentales de la Secretaría de Hacienda y Crédito Público; Presupuesto Devengado y Pagado a este público.

TITULAR DEL ENTE PÚBLICO


Lic. Hilda Georgina Méndez Lozoya
Directora Adjunta de Administración

RESPONSABLE DEL ÁREA DE PRESUPUESTO


Lic. Miguel Ángel Samperio Mendoza
Subgerente de Recursos Financieros

CUENTA PÚBLICA 2016
 ESTADO ANALÍTICO DEL EJERCICIO DEL PRESUPUESTO DE EGRESOS EN CLASIFICACIÓN FUNCIONAL (ARMONIZADO)^{1/}
 38 CONSEJO NACIONAL DE CIENCIA Y TECNOLOGÍA
 91M INFOTEC CENTRO DE INVESTIGACIÓN E INNOVACIÓN EN TECNOLOGÍAS DE LA INFORMACIÓN Y COMUNICACIÓN
 (PESOS)

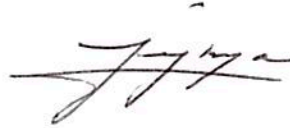
CONCEPTO	APROBADO	AMPLIACIONES / (REDUCCIONES)	MODIFICADO	DEVENGADO	PAGADO	SUBEJERCICIO ^{2/}
	1	2 = (3-1)	3	4	5	6 = (3-4)
Gobierno	9,014,339	57,130	9,071,469	7,484,885	7,284,648	1,586,584
Coordinación de la Política de Gobierno	9,014,339	57,130	9,071,469	7,484,885	7,284,648	1,586,584
Desarrollo Económico	1,089,456,068	-57,130	1,089,398,938	1,221,885,964	1,000,555,908	-132,487,026
Ciencia, Tecnología e Innovación	1,089,456,068	-57,130	1,089,398,938	1,221,885,964	1,000,555,908	-132,487,026
Total del Gasto	1,098,470,407		1,098,470,407	1,229,370,849	1,007,840,556	-130,900,442

1/ Las sumas parciales y total pueden no coincidir debido al redondeo

2/ Corresponde a las Economías Presupuestarias

Fuente: Presupuesto Aprobado y Modificado, sistemas globalizadores de la Secretaría de Hacienda y Crédito Público; Presupuesto Devengado y Pagado, el ente público

TITULAR DEL ENTE PÚBLICO



Lic. Hilda Georgina Mendez Lozoya
 Directora Adjunta de Administración

RESPONSABLE DEL ÁREA DE PRESUPUESTO



Lic. Miguel Angel Samperio Mendoza
 Subgerente de Recursos Financieros

CUENTA PUBLICA 2016
GASTO POR CATEGORIA PROGRAMÁTICA
38 CONSEJO NACIONAL DE CIENCIA Y TECNOLOGIA
91M INFOTEC CENTRO DE INVESTIGACIÓN E INNOVACIÓN EN TECNOLOGÍAS DE LA INFORMACIÓN Y COMUNICACIÓN
(PESOS)


PROGRAMA PRESUPUESTARIO				DENOMINACIÓN	GASTO CORRIENTE					PENSIONES Y AJUBACIONES	GASTO DE INVERSIÓN			TOTAL			
TPO	SOLICITUD	MODALIDAD	PROYECTO		SERVICIOS PERSONALES	GASTO DE OPERACIÓN	SUBSIDIOS	OTROS DE CORRIENTE	SUMA		IMPRESIÓN FÍSICA	SUBSIDIOS	OTROS DE INVERSIÓN	SUMA	TOTAL	CORRIENTE	PENSIONES Y AJUBACIONES
				Programas Federales													
				TOTAL AFIRMACIO	275.571.566	819.821.171		3.077.670	1.098.470.407					1.098.470.407	100.0		
				TOTAL MODIFICACIO	275.571.566	809.449.819		6.998.085	1.092.017.270		6.453.137		6.453.137	1.098.470.407	99.4		0.6
				TOTAL DEVENGACIO	143.985.830	1.088.598.041		10.658.304	1.223.242.175		6.128.674		6.128.674	1.229.370.849	99.5		0.5
				TOTAL PAGACIO	141.860.354	916.577.769		-56.756.241	1.001.711.662		6.128.674		6.128.674	1.007.840.556	99.4		0.6
				Porcentaje PagAgrot	51.5	111.8		-0-	91.2					91.7			
				Porcentaje PagNoct	51.5	113.2		-0-	91.7		95.0		95.0	91.7			
				Desarrollo de las Funciones													
				Agrotac	222.315.633	789.383.531		2.883.279	1.014.582.443					1.014.582.443	100.0		
				Modificac	222.824.022	780.666.576		5.698.679	1.009.189.277		6.453.137		6.453.137	1.015.642.414	99.4		0.6
				Devengado	107.694.905	1.034.356.058		4.613.198	1.146.664.161		6.128.674		6.128.674	1.152.792.835	99.5		0.5
				Pagado	106.195.082	885.100.952		4.612.748	995.908.762		6.128.674		6.128.674	1.002.037.436	99.4		0.6
				Porcentaje PagAgrot	47.8	112.1		160.0	98.2					98.8			
				Porcentaje PagNoct	47.7	113.4		80.9	98.7		95.0		95.0	98.7			
			F	Prestación de Servicios Federales													
			F	Agrotac	222.315.633	789.383.531		2.883.279	1.014.582.443					1.014.582.443	100.0		
			F	Modificac	222.824.022	780.666.576		5.698.679	1.009.189.277		6.453.137		6.453.137	1.015.642.414	99.4		0.6
			F	Devengado	107.694.905	1.034.356.058		4.613.198	1.146.664.161		6.128.674		6.128.674	1.152.792.835	99.5		0.5
			F	Pagado	106.195.082	885.100.952		4.612.748	995.908.762		6.128.674		6.128.674	1.002.037.436	99.4		0.6
			F	Porcentaje PagAgrot	47.8	112.1		160.0	98.2					98.8			
			F	Porcentaje PagNoct	47.7	113.4		80.9	98.7		95.0		95.0	98.7			
			F	Investigación científica, desarrollo e innovación													
			F	Agrotac	222.315.633	789.383.531		2.883.279	1.014.582.443					1.014.582.443	100.0		
			F	Modificac	222.824.022	780.666.576		5.698.679	1.009.189.277		6.453.137		6.453.137	1.015.642.414	99.4		0.6
			F	Devengado	107.694.905	1.034.356.058		4.613.198	1.146.664.161		6.128.674		6.128.674	1.152.792.835	99.5		0.5
			F	Pagado	106.195.082	885.100.952		4.612.748	995.908.762		6.128.674		6.128.674	1.002.037.436	99.4		0.6
			F	Porcentaje PagAgrot	47.8	112.1		160.0	98.2					98.8			
			F	Porcentaje PagNoct	47.7	113.4		80.9	98.7		95.0		95.0	98.7			
			M	Administración y de Apoyo													
			M	Agrotac	53.255.933	30.437.640		164.391	83.887.664					83.887.664	100.0		
			M	Modificac	52.747.544	28.783.043		1.267.406	82.827.693					82.827.693	100.0		
			M	Devengado	36.290.925	34.241.983		6.045.106	78.578.014					78.578.014	100.0		
			M	Pagado	35.695.282	31.476.817		-61.388.689	5.803.120					5.803.120	100.0		
			M	Porcentaje PagAgrot	67.0	103.4		-0-	6.9					6.9			
			M	Porcentaje PagNoct	67.7	109.4		-0-	7.0					7.0			
			M	Agencia proceso presupuestario y administración financiera													
			M	Agrotac	45.693.381	28.785.853		164.391	74.673.625					74.673.625	100.0		
			M	Modificac	45.321.316	27.137.802		1.267.406	73.756.524					73.756.524	100.0		
			M	Devengado	30.445.551	32.602.472		10.207.863	73.255.886					73.255.886	100.0		
			M	Pagado	29.685.037	29.622.424		10.206.436	70.093.697					70.093.697	100.0		
			M	Porcentaje PagAgrot	65.3	103.9		-0-	93.6					93.6			
			M	Porcentaje PagNoct	66.1	110.3		-0-	95.0					95.0			
			M	Actividades de apoyo administrativo													
			M	Agrotac	45.693.381	28.785.853		164.391	74.673.625					74.673.625	100.0		
			M	Modificac	45.321.316	27.137.802		1.267.406	73.756.524					73.756.524	100.0		
			M	Devengado	30.445.551	32.602.472		10.207.863	73.255.886					73.255.886	100.0		
			M	Pagado	29.685.037	29.622.424		10.206.436	70.093.697					70.093.697	100.0		
			M	Porcentaje PagAgrot	65.3	103.9		-0-	93.6					93.6			
			M	Porcentaje PagNoct	66.1	110.3		-0-	95.0					95.0			
			C	Agencia la función pública y mejoramiento de la gestión													
			C	Agrotac	7.362.552	1.651.787			9.014.339					9.014.339	100.0		
			C	Modificac	7.426.228	1.645.241			9.071.469					9.071.469	100.0		
			C	Devengado	5.645.374	1.639.511			7.484.885					7.484.885	100.0		

CUENTA PÚBLICA 2016
GASTO POR CATEGORÍA PROGRAMÁTICA*
38 CONSEJO NACIONAL DE CIENCIA Y TECNOLOGÍA
91M INFOTEC CENTRO DE INVESTIGACIÓN E INNOVACIÓN EN TECNOLOGÍAS DE LA INFORMACIÓN Y COMUNICACIÓN
(PESOS)

PROGRAMA PRESUPUESTARIO				DENOMINACIÓN	GASTO CORRIENTE					PENSIÓNES Y JUBILACIONES	GASTO DE INVERSIÓN				TOTAL			
TPD	GRUPO	MODALIDAD	PROGRAMA		SERVICIOS PERSONALES	GASTO DE OPERACIÓN	SERVICIOS	OTROS DE CORRIENTE	SUMA		INVERSIÓN FÍSICA	SUBSIDIOS	OTROS DE INVERSIÓN	SUMA	TOTAL	ESTRUCTURA PORCENTUAL		
															CORRIENTE	PENSIÓNES Y JUBILACIONES	INVERSIÓN	
1	3	C		Pagos	5,730,255	1,554,393			7,284,648					7,284,648	100.0			
				Porcentaje PagAgri		94.1			80.6					80.6				
				Porcentaje PagNoci	77.2	94.5			80.3					80.3				
1	2	C	CC	Actividades de apoyo a funcionarios gubernamentales														
				Agri	7,362,552	1,651,787			9,014,339					9,014,339	100.0			
				Noci	7,426,228	1,645,241			9,071,469					9,071,469	100.0			
				Emerg	5,645,374	1,639,511			7,284,885					7,284,885	100.0			
				Pagos	5,730,255	1,554,393			7,284,648					7,284,648	100.0			
				Porcentaje PagAgri		94.1			80.6					80.6				
				Porcentaje PagNoci	77.2	94.5			80.3					80.3				
1	3	W		Operaciones aeras														
				Agri														
				Noci														
				Emerg				-4,162,757	-4,162,757					-4,162,757	100.0			
				Pagos				-71,575,425	-71,575,425					-71,575,425	100.0			
				Porcentaje PagAgri														
				Porcentaje PagNoci														
1	3	W	CC	Operaciones Aeras														
				Agri														
				Noci														
				Emerg				-4,162,757	-4,162,757					-4,162,757	100.0			
				Pagos				-71,575,425	-71,575,425					-71,575,425	100.0			
				Porcentaje PagAgri														
				Porcentaje PagNoci														

* Las sumas para los rubros pueden no coincidir con los totales. Fuente: Presupuesto Agrario y Noci; y otros gastos de la Secretaría de Hacienda y Crédito Público; Presupuesto Emergencia y Pagos a este p.b.c.

TITULAR DEL ENTE PÚBLICO



Lic. Hilda Georgina Mendez Lozoya
Directora Adjunta de Administración

RESPONSABLE DEL ÁREA DE PRESUPUESTO



Lic. Miguel Ángel Samperio Mendoza
Subgerente de Recursos Financieros

CUENTA PÚBLICA 2016
 GASTO POR CATEGORÍA PROGRAMÁTICA (ARMONIZADO)^{1/}
 38 CONSEJO NACIONAL DE CIENCIA Y TECNOLOGÍA
 91M INFOTEC CENTRO DE INVESTIGACIÓN E INNOVACIÓN EN TECNOLOGÍAS DE LA INFORMACIÓN Y COMUNICACIÓN
 (PESOS)


CONCEPTO	APROBADO	AMPLIACIONES / (REDUCCIONES)	MODIFICADO	DEVENGADO	PAGADO	SUBEJERCICIO ^{2/}
	1	2 = (3-1)	3	4	5	6 = (3-4)
Programas Federales	1,098,470,407		1,098,470,407	1,229,370,849	1,007,840,556	-130,900,442
Desempeño de las Funciones	1,014,582,443	1,059,971	1,015,642,414	1,152,792,835	1,002,037,436	-137,150,421
Prestación de Servicios Públicos	1,014,582,443	1,059,971	1,015,642,414	1,152,792,835	1,002,037,436	-137,150,421
Administrativos y de Apoyo	83,887,964	-1,059,971	82,827,993	76,578,014	5,803,120	6,249,979
Apoyo al proceso presupuestario y para mejorar la eficiencia institucional	74,873,625	-1,117,101	73,756,524	73,255,666	70,093,897	500,638
Apoyo a la función pública y al mejoramiento de la gestión	9,014,339	57,130	9,071,469	7,484,665	7,284,648	1,586,584
Operaciones ajenas				-4,162,757	-71,575,425	4,162,757
Total del Gasto	1,098,470,407		1,098,470,407	1,229,370,849	1,007,840,556	-130,900,442

1/ Las sumas parciales y total pueden no coincidir debido al redondeo

2/ Corresponde a las Economías Presupuestarias

Fuente: Presupuesto Aprobado y Modificado, sistemas globalizadores de la Secretaría de Hacienda y Crédito Público. Presupuesto Devengado y Pagado, el ente público

TITULAR DEL ENTE PÚBLICO



Lic. Hilda Georgina Mendez Lozoya
 Directora Adjunta de Administración

RESPONSABLE DEL ÁREA DE PRESUPUESTO



Lic. Miguel Angel Samperio Mendoza
 Subgerente de Recursos Financieros

91M INFOTEC Centro de Investigación e Innovación en Tecnologías de la Información y Comunicación

Conciliación entre los Egresos Presupuestarios y los Gastos Contables

Correspondiente del 1° de enero al 31 de diciembre de 2016.

(Cifras en pesos)


1. Total de egresos (presupuestarios)		1,233,891,476.00
2. Menos egresos presupuestarios no contables		376,165,456.16
Mobiliario y Equipo de administración	1,933,844.41	
Mobiliario y equipo educacional y recreativo	-	
Disminución del exceso de provisiones	51,244.26	
Otros ingresos y beneficios varios	96,441,250.15	
Equipo e instrumental médico y de laboratorio	-	
Vehículos y equipo de transporte	-	
Equipo de defensa y seguridad	-	
Cuentas por cobrar a corto Plazo	2,641,445.53	
Maquinaria, otros equipos y herramientas	-	
Activos biológicos	-	
Bienes inmuebles	-	
Almacén de consumo	330,938.93	
Activos intangibles	-	
Activo Diferido	95,703,426.15	
Obra pública en bienes propios	-	
Acciones y participaciones en capital	-	
Compra de títulos y valores	124,939.62	
Inversiones en fideicomisos, mandatos y otros análogos	264,532.00	
Provisiones para contingencias y otras erogaciones especiales	4,558,978.00	
Amortización de la deuda pública	-	
Adeudos de ejercicios fiscales anteriores (ADEFAS)	-	
Otros egresos presupuestales no contables	174,114,857.11	
3. Más gastos contables no presupuestarios		55,858,075.16
Estimaciones, depreciaciones, deterioros, obsolescencia y amortizaciones	55,979,439.98	
Provisiones	785,066.88	
Disminución de inventarios	-	
Aumento por insuficiencia de estimaciones por pérdida o deterioro u obsolescencia	148,476.46	
Aumento por insuficiencia de provisiones	-	
Otros Gastos	515,225.60	
Otros Gastos Contables No Presupuestales		
4. Total de Gasto Contable (4 = 1 - 2 + 3)		913,584,095.00

TITULAR DEL ENTE PÚBLICO



Lic. Hilda Georgina Mendez Lozoya
Directora Adjunta de Administración

RESPONSABLE DEL ÁREA DE PRESUPUESTO



Lic. Miguel Ángel Samperio Mendoza
Subgerente de Recursos Financieros

91M INFOTEC Centro de Investigación e Innovación en Tecnologías de la Información y Comunicación


Conciliación entre los Ingresos Presupuestarios y Contables

Correspondiente del 1° de enero al 31 de diciembre de 2016

(Cifras en pesos)

1. Ingresos Presupuestarios		858,775,077.92
2. Más ingresos contables no presupuestarios		6,573,504.91
Incremento por variación de inventarios	307,160.71	
Disminución del exceso de estimaciones por pérdida o deterioro u obsolescencia		
Disminución del exceso de provisiones		
Otros ingresos y beneficios varios	6,266,344.20	
Otros ingresos contables no presupuestarios	-	
3. Menos ingresos presupuestarios no contables		117,808,589.21
Productos de capital	-	
Aprovechamientos capital	-	
Ingresos derivados de financiamientos		
Otros Ingresos presupuestarios no contables	117,808,589.21	
4. Ingresos Contables (4 = 1 + 2 - 3)		747,539,993.62

TITULAR DEL ENTE PÚBLICO



Lic. Hilda Georgina Mendez Lozoya
Directora Adjunta de Administración

RESPONSABLE DEL ÁREA DE PRESUPUESTO



Lic. Miguel Angel Samperio Mendoza
Subgerente de Recursos Financieros

INFOTEC CENTRO DE INVESTIGACIÓN E INNOVACIÓN EN TECNOLOGÍAS DE LA INFORMACIÓN Y COMUNICACIÓN

NOTAS A LOS ESTADOS ANALÍTICOS DE INGRESOS PRESUPUESTALES Y DEL EJERCICIO PRESUPUESTAL DEL GASTO SOBRE LA BASE DE FLUJO DE EFECTIVO AL 31 DE DICIEMBRE DE 2016

(CIFRAS EN MILES DE PESOS)

1. ENTIDAD:

El 30 de diciembre de 1974, el Consejo Nacional de Ciencia y Tecnología (CONACYT) constituyó en Nacional Financiera, S.N.C. (NAFIN), un fideicomiso denominado "INFOTEC-CONACYT" (Información Técnica CONACYT), como consecuencia de la descentralización administrativa del "Servicio de Información Técnica", que se encontraba integrado en la estructura orgánica del CONACYT a nivel Jefatura de Departamento; y realizó los Convenios Modificatorios de fechas 21 de octubre de 1994, 5 de septiembre de 1997, 10 de noviembre de 2000, 18 de enero de 2007, 29 de mayo de 2009 y 6 de diciembre de 2011.

Por acuerdo presidencial publicado en el Diario Oficial de la Federación el 27 de febrero de 1979, el INFOTEC-CONACYT pasó a formar parte del sector coordinado por la Secretaría de Programación y Presupuesto, cambiando su denominación a "FONDO DE INFORMACION Y DOCUMENTACION PARA LA INDUSTRIA INFOTEC". Actualmente el INFOTEC es coordinado por el CONACYT y por resolución de éste publicada en el Diario Oficial de la Federación el 16 de agosto de 2000 se le reconoció como Centro Público de Investigación.

Los objetivos del INFOTEC-CONACYT, consistían en establecer un servicio de información para la industria a nivel nacional, creando los mecanismos de comunicación y de transferencia de los conocimientos científicos y tecnológicos existentes en el país y en el extranjero a los usuarios potenciales; su propósito como Centro Público de Investigación es contribuir al desarrollo y alcance de la investigación científica y la innovación tecnológica en el ámbito de las tecnologías de la información y comunicaciones en general, específicamente las relacionadas con internet, así como la formación de recursos humanos especializados y de alto nivel y en respuesta a las necesidades de los sectores público, académico, social y privado, destacando además entre sus principales actividades la venta de consultoría y desarrollo de proyectos tecnológicos en materia de Tecnologías de la Información y Comunicaciones.

El Fondo de Información y Documentación para la Industria INFOTEC, cuenta con personalidad jurídica y patrimonio propios; sin embargo, en su calidad de entidad paraestatal, algunas de sus principales actividades se vieron influidas importantemente por decisiones de carácter operativo y financiero que emanan de su coordinadora de sector, el Consejo Nacional de Ciencia y Tecnología (CONACYT). Por lo anterior, a partir del ejercicio 2003, la coordinación de sus operaciones se realiza directamente por el CONACYT.

A partir de 2014, el Fondo de Información y Documentación para la industria INFOTEC cambio su denominación a INFOTEC Centro de Investigación e Innovación en Tecnologías de la Información y Comunicación (INFOTEC).

2. NORMATIVIDAD GUBERNAMENTAL:

- a) Con base en la experiencia del ejercicio anterior y de la situación económica del País, se procede de acuerdo con sus expectativas de venta a conformar el presupuesto anual preliminar sujeto a autorización por parte del Órgano de Gobierno y por la H. Cámara de Diputados.
- b) Una vez recibido el presupuesto original autorizado, se calendarizan sus recursos propios a obtener, a fin de consolidar sus ingresos y egresos presupuestales a ejercer en el ejercicio correspondiente.
- c) Se cuenta con un sistema de registro presupuestal que permite reunir información y documentación, para la identificación, clasificación y registro de las operaciones, así como la generación de



INFOTEC CENTRO DE INVESTIGACIÓN E INNOVACIÓN EN TECNOLOGÍAS DE LA INFORMACIÓN Y COMUNICACIÓN

NOTAS A LOS ESTADOS ANALÍTICOS DE INGRESOS PRESUPUESTALES Y DEL EJERCICIO PRESUPUESTAL DEL GASTO SOBRE LA BASE DE FLUJO DE EFECTIVO AL 31 DE DICIEMBRE DE 2016

(CIFRAS EN MILES DE PESOS)

información cuantitativa de carácter presupuestal. Existe un sistema de control con las diferentes áreas operativas que identifica y registra todas las operaciones relacionadas con ingresos y egresos sobre la base de flujo de efectivo, por lo que concentra todas las transacciones que representan el origen y aplicación de los recursos de efectivo.

- d) El INFOTEC, con la autorización de su Órgano de Gobierno y a través de la autorización de su coordinadora sectorial (CONACYT) y en su caso de la SHCP, tiene la atribución de modificar total o parcialmente su presupuesto original autorizado, mediante ampliaciones y/o reducciones presupuestarias.
- e) El manejo y registro de su presupuesto se apega a las Leyes, Reglamentos, Normas, Lineamientos, Normas y Manuales, entre otros documentos, que regulan su funcionamiento.
- f) Se registra su presupuesto en gasto corriente y de capital, el primero corresponde a las erogaciones destinadas a la adquisición de bienes, servicios y otros gastos diversos, necesarios para atender la operación y administración de la Institución. El gasto de capital corresponde a las erogaciones en bienes destinados a incrementar los muebles e inmuebles de la misma.
- g) En la actualidad el INFOTEC no recibe recursos fiscales por parte del Gobierno Federal, por haber logrado financieramente la autosuficiencia presupuestal.

PRESUPUESTO AUTORIZADO PARA 2016.

El presupuesto original para el ejercicio 2016 fue comunicado por la Dirección Adjunta de Centros de Investigación y por la Oficialía Mayor del Consejo Nacional de Ciencia y Tecnología, mediante oficio No. H000/009-O/2016 de fecha 7 de enero de 2016.

3. CUMPLIMIENTO GLOBAL DE METAS POR PROGRAMA

Con relación al Presupuesto de Egresos de la Federación 2016, a las metas presupuestarias, a los sistemas de información y control que se tienen implementados para la determinación y evaluación de metas, se concluye que las metas establecidas para el ejercicio 2016 se cumplieron satisfactoriamente para el cierre del ejercicio.

Meta 1. Porcentaje de Proyectos finalizados en tiempo y forma.

Programa Presupuestario: E002 Desarrollo Tecnológico e Innovación y Elaboración de publicaciones.

Definición: Se refiere a la proporción de proyectos que se finalizan en tiempo y forma, de conformidad con lo establecido en los convenios o contratos que les dan origen.

Este indicador observó un porcentaje de 38.46 %, ya que en el presente ejercicio fiscal de un total de 26 proyectos realizados por el Centro, se tiene que 10 proyectos fueron finalizados en tiempo y forma de acuerdo al convenio o contrato. Cabe destacar que el total de proyectos incluye proyectos de investigación cuya terminación no está planeada en un solo ejercicio fiscal.



INFOTEC CENTRO DE INVESTIGACIÓN E INNOVACIÓN EN TECNOLOGÍAS DE LA INFORMACIÓN Y COMUNICACIÓN

NOTAS A LOS ESTADOS ANALÍTICOS DE INGRESOS PRESUPUESTALES Y DEL EJERCICIO PRESUPUESTAL DEL GASTO SOBRE LA BASE DE FLUJO DE EFECTIVO AL 31 DE DICIEMBRE DE 2016

(CIFRAS EN MILES DE PESOS)

Meta 2. Eficiencia Terminal.

Programa Presupuestario: E002 Desarrollo Tecnológico e Innovación y Elaboración de publicaciones.

Definición: Se refiere a la proporción de alumnos graduados por cohorte, del total de alumnos matriculados por cohorte.

Este indicador observó un cumplimiento de 41.5%, ya que de un total de 246 alumnos matriculados, 102 de ellos se graduaron.

Meta 3. Tasa de variación de solicitudes de ingreso.

Programa Presupuestario: E002 Desarrollo Tecnológico e Innovación y Elaboración de publicaciones.

Definición: Expresa el número de solicitudes de ingresos a Posgrado, en razón de los alumnos ingresados en 2015.

Este indicador observó un cumplimiento de -1.55%, ya que en el proceso de admisión 2016 se recibieron 190 solicitudes de aspirantes a nuevo ingresos a Posgrados de INFOTEC. En el proceso de admisión 2015 se recibieron 193 solicitudes a los diferentes Posgrados.

Meta 4. Porcentaje de Alumnos de los Centros Públicos de Investigación CONACYT apoyados.

Programa Presupuestario: E002 Desarrollo Tecnológico e Innovación y Elaboración de publicaciones.

Definición: Mide el porcentaje de alumnos apoyados con algún tipo de beca, entre el total de alumnos matriculados en el año.

Este indicador observó un porcentaje de 98.50%, ya que de una matrícula activa al cierre de 2016, solo dos alumnos no reciben un tipo de beca.



INFOTEC CENTRO DE INVESTIGACIÓN E INNOVACIÓN EN TECNOLOGÍAS DE LA INFORMACIÓN Y COMUNICACIÓN

NOTAS A LOS ESTADOS ANALÍTICOS DE INGRESOS PRESUPUESTALES Y DEL EJERCICIO PRESUPUESTAL DEL GASTO SOBRE LA BASE DE FLUJO DE EFECTIVO AL 31 DE DICIEMBRE DE 2016

(CIFRAS EN MILES DE PESOS)

4. VARIACIONES EN EL EJERCICIO PRESUPUESTAL.

Las variaciones en los ingresos y egresos programables del ejercicio 2016 se muestran a continuación:

CONCEPTO	Modificado	Ejercido (Cobrado y Pagado)	Importe	%
Ingresos				
Disponibilidad Inicial	\$ 0.0	\$ 90,956.7	90,956.7	n.s.
Venta de servicios	1,098,470.4	946,742.7	-151,727.7	-13.8
Ingresos diversos	34,219.9	4,662.8	-29,557.1	n.s.
Operaciones ajenas	0.0	0.0	0.0	n.s.
Recursos de Ejercicios anteriores	0.0	0.0	0.0	n.s.
Total	\$ 1,132,690.3	\$ 1,042,362.2	-90,328.1	-8.0
Egresos				
Servicios personales	\$ 275,571.6	\$ 141,890.4	-133,681.2	-48.5
Materiales y suministros	6,763.3	5,535.6	-1,227.7	-18.2
Servicios generales	802,686.3	911,042.2	108,355.9	13.5
Otras Erogaciones Gasto Corriente	6,996.1	14,819.2	7,823.1	111.8
Inversión Física	6,453.1	6,128.7	-324.5	-5.0
Obras publicas	0.0	0.0	0.0	n.s.
Operaciones ajenas	0.0	-71,575.4	-71,575.4	n.s.
Subtotal	1,098,470.4	1,007,840.6	-90,629.9	-8.3
Disponibilidad Presupuestal Final	34,219.9	34,521.6	301.7	0.9
Total	\$ 1,132,690.3	\$ 1,042,362.2	-90,328.1	-8.0

Ingresos

El comportamiento de los ingresos en el ejercicio fiscal 2016, se presenta de la siguiente manera:

Disponibilidad Inicial

El INFOTEC, inicio sus operaciones el 1 de enero del 2016 con una disponibilidad inicial de \$ 90,956.7 miles. Este importe corresponde a la disponibilidad bancaria, que difiere en una variación negativa de \$ 52,108.4 miles respecto al saldo contable de Estados Financieros que asciende a \$ 38,848.3 miles; lo anterior, debido a las operaciones en tránsito.

INFOTEC CENTRO DE INVESTIGACIÓN E INNOVACIÓN EN TECNOLOGÍAS DE LA INFORMACIÓN Y COMUNICACIÓN

NOTAS A LOS ESTADOS ANALÍTICOS DE INGRESOS PRESUPUESTALES Y DEL EJERCICIO PRESUPUESTAL DEL GASTO SOBRE LA BASE DE FLUJO DE EFECTIVO AL 31 DE DICIEMBRE DE 2016

(CIFRAS EN MILES DE PESOS)

Ingresos por Venta de Servicios

Durante el ejercicio 2016, se obtuvieron ingresos por venta de servicios por \$ 946,742.7 miles de pesos, cifra que comparada contra los ingresos presupuestados por \$ 1,098,470.4 miles origina una variación negativa de -\$151,727.7 miles, cifra que representa un decremento de 13.8 %. Cabe señalar que, en este rubro se incluyen ingresos de ejercicios anteriores.

Ingresos Diversos

Los ingresos obtenidos en este concepto fueron por \$ 4,662.8 miles; básicamente por concepto de intereses de las cuentas bancarias y otros ingresos.

Ingresos por Operaciones Ajenas.

Por este concepto se tuvieron ingresos por \$ 333,240.0 miles, mismos que se integran de la siguiente manera: \$ 65,773.8 por retenciones de ISR; 44,832.7 miles por IVA Retenido; 379.4 miles por IEPS Retenido, \$ 1,075.7 miles por retenciones de cuotas IMSS E INFONAVIT; y \$ 221,178.4 miles por otros conceptos de ingresos.

Egresos

El gasto total ejercido ascendió a \$ 1,007,840.6 miles integrado por el gasto corriente de \$ 1,001,711.9 miles, gasto de inversión por \$ 6,128.7 miles, lo que representa un subejercicio con relación al presupuesto modificado. La variación negativa en los egresos fue de \$ 90,629.9 miles lo que representa una variación relativa del 3.8% respecto al presupuesto modificado, mismo que se analiza a continuación.

Gasto Corriente

Servicios Personales

En el capítulo de Servicios Personales se erogaron \$ 141,890.4 miles, con lo cual se registró un menor ejercicio en 48.5% respecto al presupuesto modificado, debido a que no se ejercieron en su totalidad los recursos autorizados para remuneraciones al personal eventual, derivado de la vacancia y de las disposiciones de austeridad y racionalidad del gasto emprendidas por el INFOTEC.

Materiales y Suministros

En este capítulo se erogaron \$ 5,535.6 miles, con lo cual se observó un menor ejercicio presupuestario de -18.2%, con relación al presupuesto modificado, debido a que se adquirieron los insumos mínimos indispensables para el cumplimiento de la operación INFOTEC.

INFOTEC CENTRO DE INVESTIGACIÓN E INNOVACIÓN EN TECNOLOGÍAS DE LA INFORMACIÓN Y COMUNICACIÓN

NOTAS A LOS ESTADOS ANALÍTICOS DE INGRESOS PRESUPUESTALES Y DEL EJERCICIO PRESUPUESTAL DEL GASTO SOBRE LA BASE DE FLUJO DE EFECTIVO AL 31 DE DICIEMBRE DE 2016

(CIFRAS EN MILES DE PESOS)

Servicios Generales

En este capítulo se ejerció un monto de \$ 911,042.2 miles, con lo cual el ejercicio del presupuesto registró un gasto mayor en 13.5%, respecto al presupuesto modificado, debido a que se contrataron más prestadores de servicios profesionales que lo programado, derivado del incremento de proyectos de venta y de conformidad a la naturaleza de los servicios requeridos por los clientes en tecnología de la información y comunicación a través de los diversos productos y/o servicios de procesamiento, almacenamiento, virtualización con telecomunicaciones de gran capacidad de conmutación y crecimiento desarrollado por el INFOTEC. Adicionalmente, se realizó la renovación de diversos contratos de licenciamiento para el uso de programas de cómputo, con lo cual el INFOTEC podrá atender las necesidades en materia de software tanto de los clientes, a través de los diversos proyectos, así como al interior de la propia institución. Adicionalmente en el rubro de Otras erogaciones de gasto corriente se erogaron \$14,819.2 miles por concepto de multas y accesorias, cifra 111.8 % superior al presupuesto modificado.

Gasto de Inversión

Bienes Muebles e Inmuebles

En Inversión Física se ejercieron \$ 6,128.7 miles, cifra inferior en 5.0% respecto al presupuesto modificado autorizado, con lo cual se erogaron recursos para el Programa de Renovación de Tecnologías de la Información y Modernización y equipamiento de los espacios de bibliotecas e investigación en los edificios sedes del INFOTEC, mediante los cuales se adquirió nueva infraestructura tecnológica para fortalecer el portafolio de servicios y el robustecimiento de las Bibliotecas para el Servicio de los Posgrados; básicamente, con lo anterior, INFOTEC podrá soportar los nuevos servicios que ha desarrollado a través de sus diversas iniciativas e incrementar su competitividad en tecnologías TIC en servicios de procesamiento, almacenamiento, virtualización con telecomunicaciones de gran capacidad de conmutación y crecimiento.

Obra Pública

En el año del 2016 no se le asignarán recursos para este rubro por tal motivo no se realizó ningún gasto por dicho concepto.

Operaciones Ajenas

En el rubro de operaciones ajenas de egresos, se presenta un monto de \$ 261,664.6 miles, el cual se compone principalmente de erogaciones por cuenta de terceros, de acuerdo con lo siguiente: pago de I.S.R. ascendieron a \$ 22,128.4 miles; pago de IVA \$ 16,765.4 miles, por IEPS 196.6, pago de cuotas IMSS, SAR e INFONAVIT de \$ 1,154.2 miles y \$ 221,420.0 de otros conceptos de egresos.

Egresos de Ejercicios Anteriores

En este rubro se ejercieron recursos por \$ 265,414.9 miles, los cuales se encuentran inmersos en el presupuesto pagado 2016.

INFOTEC CENTRO DE INVESTIGACIÓN E INNOVACIÓN EN TECNOLOGÍAS DE LA INFORMACIÓN Y COMUNICACIÓN

NOTAS A LOS ESTADOS ANALÍTICOS DE INGRESOS PRESUPUESTALES Y DEL EJERCICIO PRESUPUESTAL DEL GASTO SOBRE LA BASE DE FLUJO DE EFECTIVO AL 31 DE DICIEMBRE DE 2016

(CIFRAS EN MILES DE PESOS)

Disponibilidad Final

La disponibilidad de recursos propios al 31 de diciembre de 2016 ascendió a \$ 119,822.5 miles, cifra que corresponde a la disponibilidad bancaria y que difiere en \$ 280.0 miles respecto al saldo contable de Estados Financieros que asciende a \$ 120,102.5 miles, lo anterior debido a las operaciones en tránsito. Cabe señalar que, en esta disponibilidad se tienen considerados los recursos para cubrir los compromisos devengados que se generaron durante el ejercicio 2016.

5. DISPOSICIONES DE RACIONALIDAD Y AUSTERIDAD PRESUPUESTARIA.

De conformidad con los "Lineamientos por los que se establecen medidas de austeridad en el gasto de operación en las dependencias y entidades de la Administración Pública Federal", publicados en el Diario Oficial de la Federación el 22 de febrero de 2016 y dada la necesidad de incrementar la eficiencia del gasto institucional, se consideró importante el establecimiento entre otras, de la siguientes acciones, con el fin de optimizar los recursos financieros, humanos y materiales:

- a) Los servicios tecnológicos diversos se contrataron en concordancia con el esquema de tercerización, evitando así la adquisición de bienes informáticos de alto costo para INFOTEC y que se vuelvan obsoletos muy rápidamente por el avance tecnológico, así de esta manera, se actualizan los equipos como parte de la contratación original.
- b) Los gastos de difusión, propaganda e impresiones se limitaron a la función específica del INFOTEC, en particular, las relativas a la promoción de cursos y productos en prensa.
- c) La realización y participación de congresos, convenciones, ferias, festivales, exposiciones, conferencias y seminarios nacionales y extranjeros se redujo al mínimo indispensable y sólo en los que contribuyan al objetivo sustantivo del INFOTEC en cuanto al fortalecimiento de su posicionamiento en el mercado, previa autorización del Titular.

6. CONCILIACION GLOBAL ENTRE LAS CIFRAS FINANCIERAS Y LAS PRESUPUESTALES

Como se puede observar en los formatos anexos al presente, el Fondo cuenta con una conciliación contable-presupuestal de ingresos, egresos y resultados, respectivamente, preparada con base en las cifras dictaminadas y las mostradas en el presupuesto final autorizado.

Los importes correspondientes a ingresos y egresos que se muestran en los estados presupuestales que se acompañan, corresponden a los importes que le fueron autorizados al INFOTEC, como entidad.

7. SISTEMA INTEGRAL DE INFORMACIÓN.

Se informa periódicamente a través de los formatos establecidos en el Sistema Integral de Información de los Ingresos y Gasto Público, cuyas cifras presentadas al cierre del ejercicio son congruentes con la información presentada en los estados de ingresos y egresos presupuestales.



INFOTEC CENTRO DE INVESTIGACIÓN E INNOVACIÓN EN TECNOLOGÍAS DE LA INFORMACIÓN Y COMUNICACIÓN

NOTAS A LOS ESTADOS ANALÍTICOS DE INGRESOS PRESUPUESTALES Y DEL EJERCICIO PRESUPUESTAL DEL GASTO SOBRE LA BASE DE FLUJO DE EFECTIVO AL 31 DE DICIEMBRE DE 2016

(CIFRAS EN MILES DE PESOS)

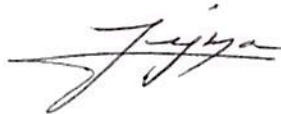
8. TESORERÍA DE LA FEDERACIÓN.

INFOTEC operó en el ejercicio 2016 con recursos propios sin haber recibido transferencia del Gobierno Federal, por tal motivo la disponibilidad al cierre del ejercicio por un monto de \$ 119,822.5 miles, no se reintegró a la Tesorería de la Federación, dicho monto será utilizado en el siguiente ejercicio para el pago de los pasivos adquiridos y para transferir recursos al Fondo de Investigación Científica y Desarrollo Tecnológico para el Centro Público de Investigación del Fondo de Información y Documentación para la Industria INFOTEC.

9. DISPOSICIONES.

La información se presenta para dar cumplimiento a los "Lineamientos Específicos para las Empresas Productivas del Estado y Entidades que conforman el Sector Paraestatal Federal, para la Integración de la Cuenta Pública 2016", emitidos mediante oficio 309-A-008/2017 de la Unidad de Contabilidad Gubernamental de la Secretaría de Hacienda y Crédito Público.

Estas notas son parte integrante de los estados presupuestales adjuntos.



Lic. Hilda Georgina Méndez Lozoya
Directora Adjunta de Administración



Lic. Miguel Ángel Samperio Mendoza
Subgerente de Recursos Financieros

**ASEVERACIONES QUE EMITIRÁ LA ADMINISTRACIÓN DEL ENTE PÚBLICO PARA EL
DICTAMEN PRESUPUESTAL**

- a) Cuenta con un presupuesto anual de ingresos y egresos autorizado por la Secretaría de Hacienda y Crédito Público (SHCP), así como por la H. Cámara de Diputados, a través de un formato llamado flujo de efectivo, estructurado en recursos propios y fiscales, el ejercicio de éstos en gasto corriente y gasto de inversión, y en su caso la deuda pública neta contratada o pagada.
- b) Tiene establecidas por escrito las políticas y procedimientos para el manejo, control y registro de las operaciones presupuestarias, aprobadas por la autoridad responsable del ente público.
- c) Cuenta con un sistema de registro presupuestario, que mediante la reunión de información y documentación, permite identificar, clasificar y registrar las operaciones, y la generación de información cuantitativa de carácter presupuestario.
- d) Tiene procedimientos establecidos para identificar y registrar todas las operaciones relacionadas con ingresos de recursos y egresos sobre la base de flujo de efectivo, y que concentran todas aquellas transacciones que representen el origen y la aplicación de los recursos del ente público.
- e) Tiene procedimientos para definir los límites de autorización presupuestaria para ejercer el Gasto Público Federal, así como para efectuar transferencias entre capítulos de gasto.
- f) Cuenta con procedimientos que aseguran:
 - Que el catálogo de cuentas que utiliza para su contabilidad financiera, es congruente con el clasificador por objeto del gasto emitido por la SHCP para propósitos presupuestales; de no ser así, que existe un convertidor de cuentas para facilitar la homologación de las mismas.
 - Que las erogaciones presupuestarias corresponden únicamente a conceptos y partidas incluidas en su presupuesto original autorizado ó en el presupuesto modificado autorizado.
 - Que la información presupuestaria es preparada en forma oportuna y confiable, y que permite efectuar un adecuado seguimiento y evaluación del gasto público.
 - Que existe un adecuado nivel de comunicación y enlace entre las áreas contable-financiera y la presupuestaria, que asegure la oportunidad en los flujos de documentación.
 - Que se efectúan periódicamente conciliaciones entre la información contable y la presupuestaria.
- g) El ente público cuenta con las autorizaciones de adecuaciones externas e internas para las modificaciones efectuadas al presupuesto original autorizado por parte de la SHCP.




- h) Los recursos presupuestarios obtenidos y por obtener (Recursos Fiscales pendientes de recibir al cierre del ejercicio), y los gastos presupuestarios ejercidos y los comprometidos devengados no pagados correspondientes a su período fiscal, fueron cuantificados, ejercidos y registrados sobre la base de flujo de efectivo y de devengado, respectivamente, con apego a la normatividad gubernamental aplicable.
- i) Los recursos presupuestarios por obtener, corresponden al Presupuesto de Ingresos de la Entidad del ejercicio auditado.
- j) Los gastos presupuestarios comprometidos devengados y no pagados al cierre del ejercicio fiscal, corresponden a eventos ocurridos en dicho ejercicio y se encuentran soportados con la documentación comprobatoria correspondiente.
- k) Los estados analítico de ingresos presupuestales y del ejercicio presupuestal del gasto muestran:
- El importe del presupuesto original asignado del ejercicio.
 - El importe del presupuesto modificado autorizado del ejercicio.
 - El importe de los recursos propios cobrados en el ejercicio.
 - El importe de los recursos fiscales obtenidos en el ejercicio.
 - El importe de los recursos fiscales por obtener del ejercicio.
 - El importe del total de los recursos cobrados y obtenidos y por obtener en el ejercicio.
 - El importe del presupuesto pagado en el ejercicio.
 - El importe del presupuesto comprometido devengado no pagado en el ejercicio.
 - El importe del total del presupuesto ejercido en el ejercicio.
 - El importe de las variaciones en valores y porcentajes por capítulo de ingresos, que resulta de comparar la suma total de los recursos obtenidos y por obtener, contra el presupuesto de ingresos modificado autorizado.
 - El importe de las variaciones en valores y porcentajes por capítulo de gasto, que resulta de comparar la suma total del presupuesto comprometido devengado en el ejercicio no pagado y el ejercido pagado, contra el presupuesto de gastos modificado autorizado.
 - La disponibilidad inicial y final presupuestaria y los enteros a TESOFE.
- l) Las ampliaciones y las reducciones presupuestarias corresponden a lo autorizado en el ejercicio por la SHCP.
- m) Los ingresos y los gastos presupuestarios, se presentaron y revelaron adecuadamente en los capítulos y partidas correspondientes, en apego a la Ley Federal de Presupuesto y Responsabilidad Hacendaria.
- n) En relación con las erogaciones y pagos efectuados en el capítulo 1000 Servicios Personales, la entidad cumple con lo siguiente:
1. La estructura orgánica cuenta con la autorización de la SHCP y la aprobación de la Secretaría de la Función Pública.
 2. En su caso, las modificaciones realizadas en el año a la estructura orgánica y /o las adecuaciones al presupuesto de servicios personales cuentan con las autorizaciones respectivas.



3. Los pagos de remuneraciones se sujetan a los tabuladores de sueldos emitidos por la SHCP, así como a los incrementos de las percepciones y demás asignaciones autorizadas por la misma (para el caso de los Órganos Desconcentrados) y a los acuerdos del Órgano de Gobierno, que cumplen las disposiciones y autorizaciones emitidas por la SHCP (para el caso de Entidades).
 4. Las contrataciones efectuadas de trabajadores eventuales y personal por honorarios profesionales se encuentran previstas en el presupuesto de egresos destinado a Servicios Personales y existen las autorizaciones correspondientes.
 5. Las obligaciones en materia de Servicios Personales que implican compromisos para cubrir en subsecuentes ejercicios fiscales, cuentan con la autorización de la SHCP y, en su caso, del Órgano de Gobierno.
 6. El ejercicio del gasto público por concepto de Servicios Personales comprende el establecimiento de compromisos a través de la expedición y autorización de constancias de nombramiento y asignación de remuneraciones, listas de raya, contratos de honorarios, contratos colectivos o individuales de trabajo y/o los documentos que tengan ese carácter.
- o) Las obligaciones pendientes de pago al cierre del año, contraídas por concepto de adquisiciones, arrendamientos, servicios y obras públicas contratadas, se encuentran debidamente contabilizadas y cuentan con la documentación comprobatoria correspondiente.
 - p) Se cuenta con la autorización expresa de la SHCP para ejercer durante el año aquellos ingresos excedentes devengados y cobrados durante el mismo.
 - q) Las adquisiciones de bienes de capital, incluyendo aquellas que forman parte de la obra pública, han sido autorizadas mediante los documentos presupuestarios correspondientes, como son en su caso, el oficio especial de inversión, el oficio de inversión financiada, el oficio de liberación de inversión y el oficio de autorización de inversión.
 - r) En su caso, los proyectos de infraestructura productiva de largo plazo contratados en el año, cumplen con los requerimientos legales establecidos en la Ley General de Deuda Pública, la Ley de Federal de Presupuesto y Responsabilidad Hacendaria y su Reglamento.


Las aseveraciones anteriores fueron preparadas bajo la responsabilidad de la administración del INFOTEC Centro de Investigación e Innovación en Tecnologías de la Información y Comunicación.

TITULAR DEL ENTE PÚBLICO



Lic. Hilda Georgina Méndez Lozoya
Directora Adjunto de Administración

**RESPONSABLE DEL ÁREA
DE PRESUPUESTO**



Lic. Miguel Ángel Samperio Mendoza
Subgerente de Recursos Financieros