

**CORPORACIÓN MEXICANA DE INVESTIGACIÓN
EN MATERIALES, S. A. DE C. V.**

Estados financieros

31 de diciembre de 2016 y 2015

(Con el Informe de los Auditores Independientes)

A handwritten signature in blue ink, consisting of a stylized 'A' with a vertical line to its left, located in the bottom right corner of the page.

Informe de los auditores independientes

A la Secretaría de la Función Pública
Al H. Órgano de Gobierno de Corporación Mexicana de
Investigación en Materiales, S.A. de C.V.

Opinión

Hemos auditado los estados financieros de la Entidad Gubernamental Corporación Mexicana de Investigación en Materiales, S.A. de C.V. (*la Entidad*), que comprenden los estados de situación financiera, los estados analíticos del activo y los estados analíticos de la deuda y otros pasivos al 31 de diciembre de 2016 y 2015, y los estados de actividades, los estados de variaciones en el patrimonio, los estados de flujos de efectivo y los estados de cambios en la situación financiera, correspondientes a los años terminados en dichas fechas, así como las notas explicativas a los estados financieros que incluyen un resumen de las políticas contables significativas.

En nuestra opinión, excepto por los posibles efectos de la cuestión descrita en la sección Fundamento de la opinión con salvedades de nuestro informe, los estados financieros adjuntos, que se describen en el párrafo anterior, están preparados, en todos los aspectos materiales, de conformidad con las disposiciones en materia de información financiera que se indican en la Nota 16 (a) a los estados financieros que se acompañan y que están establecidas en la Ley General de Contabilidad Gubernamental, en el Manual de Contabilidad Gubernamental para el sector paraestatal Federal emitido por la Unidad de Contabilidad Gubernamental de la Secretaría de Hacienda y Crédito Público y en las Normas de Información Financiera, que son aplicadas de manera supletoria y que fueron autorizadas a la Entidad para dicha Secretaría.

Fundamento de la opinión con salvedades

Como se menciona en la nota 16 (a) a los estados financieros adjuntos, la entidad tiene una inversión financiera a largo plazo por \$95,200,000 pesos, con el Fideicomiso Fondo de Investigación Científica y Desarrollo Tecnológico de COMIMSA, dicho fondo tiene un saldo por \$3,516,858 por lo que existe una sobre valuación del activo por \$91,683,142 el cual no ha sido reconocido en el resultado del ejercicio de la entidad al 31 de diciembre de 2016.

Hemos llevado a cabo nuestras auditorías de conformidad con las Normas Internacionales de Auditoría. Nuestras responsabilidades, de acuerdo con estas normas, se describen con más detalle en la sección "Responsabilidades del auditor para la auditoría de los estados financieros" de nuestro informe. Somos independientes de la entidad de conformidad con los requerimientos de ética que son aplicables a nuestras auditorías de los estados financieros en México, y hemos cumplido con las demás responsabilidades de ética de conformidad con esos requerimientos y con el Código de Ética Profesional. Consideramos que la evidencia de auditoría que hemos obtenido proporciona una base suficiente y adecuada para nuestra opinión con salvedades.

(Continúa)



Párrafo de énfasis base de preparación contable y utilización de este informe

Llamamos la atención sobre la Nota 16 (a) a los estados financieros adjuntos en la que se describen las bases contables utilizadas para la preparación de los mismos. Dichos estados financieros fueron preparados para cumplir con los requerimientos normativos gubernamentales a que está sujeta la entidad y para ser integrados en el Reporte de la Cuenta de Pública Federal, los cuales están presentados en los formatos que para tal efecto fueron establecidos por la Unidad de Contabilidad Gubernamental de la Secretaría de Hacienda; consecuentemente, éstos pueden no ser apropiados para otra finalidad. Nuestra opinión no se modifica por esta cuestión.

Sin expresar salvedades en nuestra opinión, llamamos la atención sobre lo siguiente:

Los servicios prestados a Petróleos Mexicanos (Pemex) representan el 49% en 2016 y 80% en 2015 de los ingresos totales de la Entidad, así mismo, las cuentas por cobrar a este cliente representan el 94% en 2016 y el 88% en 2015 del total de cuentas por cobrar.

Responsabilidades de la administración y de los encargados del gobierno de la entidad sobre los estados financieros

La administración es responsable de la preparación de los estados financieros adjuntos de conformidad con las disposiciones en materia de información financiera establecidas en la Ley General de Contabilidad Gubernamental que se describen en la Nota 16 (a) a dichos estados financieros, y del control interno que la administración consideró necesario para permitir la preparación de estados financieros libres de incorrección material debida a fraude o error.

En la preparación de los estados financieros, la administración es responsable de la valoración de la capacidad de la entidad para continuar operando como una entidad en funcionamiento, revelando, en su caso, las cuestiones relativas a la entidad en funcionamiento y utilizando las bases contables aplicables a una entidad en funcionamiento, a menos que la administración tenga la intención de liquidar la entidad o cesar sus operaciones, o bien no exista una alternativa realista.

Los encargados del gobierno de la entidad son responsables de la supervisión del proceso de información financiera de la entidad.

(Continúa)





Responsabilidades del auditor sobre la auditoría de los estados financieros

Nuestros objetivos son obtener una seguridad razonable sobre de que los estados financieros, en su conjunto, se encuentran libres de incorrección material, debido a fraude o error, y emitir un informe de auditoría que contiene nuestra opinión. Seguridad razonable es un alto nivel de seguridad, pero no es una garantía, de que una auditoría realizada de conformidad con las Normas Internacionales de Auditoría siempre detecte una incorrección material cuando existe. Las incorrecciones pueden deberse a fraude o error y son consideradas materiales si individualmente, o en su conjunto, puede preverse razonablemente que influyan en las decisiones económicas que los usuarios hacen basándose en los estados financieros.

Como parte de una auditoría de conformidad con las Normas Internacionales de Auditoría, aplicamos nuestro juicio profesional y mantenemos una actitud de escepticismo profesional durante toda la auditoría. También:

Identificamos y evaluamos los riesgos de incorrección material en los estados financieros, debida a fraude o error, diseñamos y aplicamos los procedimientos de auditoría para responder a esos riesgos y obtener evidencia de auditoría suficiente y apropiada para obtener una base para nuestra opinión. El riesgo de no detectar una incorrección material debida a fraude es mayor que en el caso de una incorrección material, ya que el fraude puede implicar colusión, falsificación, manifestaciones intencionalmente erróneas, omisiones intencionales o la anulación del control interno.

Obtenemos conocimiento del control interno importante para la auditoría con el fin de diseñar los procedimientos de auditoría que consideramos adecuados en las circunstancias, y no con la finalidad de expresar una opinión sobre la eficacia del control interno de la entidad.

Evaluamos lo apropiado de las políticas contables utilizadas y la razonabilidad de las estimaciones contables, así como las revelaciones hechas por la administración de la entidad.

Concluimos sobre lo apropiado del uso de la administración de las bases contables aplicables a una entidad en funcionamiento y, con base en la evidencia de auditoría obtenida, concluimos sobre si existe o no una incertidumbre importante relacionada con eventos o con condiciones que pueden originar dudas significativas sobre la capacidad de la entidad para continuar como entidad en funcionamiento. Si concluimos que existe una incertidumbre importante, se nos requiere que llamemos la atención en nuestro informe de auditoría sobre la correspondiente información revelada en los estados financieros o, si dicha revelación es insuficiente, que expresemos una opinión modificada. Nuestras conclusiones se basan en la evidencia de auditoría obtenida hasta la fecha de nuestro informe. Sin embargo, hechos o condiciones futuros pueden ser causa de que la entidad deje de ser una entidad en funcionamiento.

(Continúa)



Nos comunicamos con los responsables del gobierno de la entidad en relación, entre otras cuestiones, con el alcance planeado y el momento de realización de la auditoría y los hallazgos importantes de la auditoría, así como cualquier deficiencia significativa en el control interno que identificamos durante nuestra auditoría.

KPMG Cárdenas Dosal, S.C,

C.P.C. Orlando E. González de León.

Saltillo, Coahuila, México a 17 de marzo de 2017

CORPORACIÓN MEXICANA DE INVESTIGACIÓN EN MATERIALES, S.A. DE C.V.

Estados de Situación Financiera



31 de diciembre de 2016 y 2015

(Pesos)

Activo	2016	2015
Activo circulante:		
Efectivo y equivalente (nota 1)	\$ 199,223,368	102,977,951
Derechos a recibir efectivo o equivalentes (nota 2)	219,562,407	263,019,204
Derechos a recibir bienes o servicios	-	2,668
Estimación por pérdida o deterioro de activos circulantes	<u>(879,751)</u>	<u>(600,288)</u>
Total de activos circulantes	417,906,024	365,399,535
Activo no circulante:		
Inversiones financieras largo plazo (nota 3)	95,200,000	95,200,000
Bienes inmuebles, infraestructura y construcciones en proceso (nota 4)	247,093,620	235,245,562
Bienes muebles (nota 4)	649,561,021	656,039,656
Depreciaciones, deterioro y amortización acumuladas de bienes (nota 4)	<u>(546,672,680)</u>	<u>(527,624,157)</u>
Activos diferidos	36,014,964	36,014,964
Otros activos no circulantes (nota 5)	<u>31,687,627</u>	<u>1,572,976</u>
Total de activos no circulantes	512,884,552	496,449,001
Total del activo	\$ <u>930,790,576</u>	<u>861,848,536</u>
Pasivo y Patrimonio		
Pasivo circulante:		
Cuentas por pagar a corto plazo y total de pasivo circulante (nota 6)	\$ <u>130,145,942</u>	<u>82,376,180</u>
Pasivo no circulante:		
Provisiones a largo plazo y total del pasivo no circulante (nota 7)	<u>32,424,650</u>	<u>11,801,102</u>
Total del pasivo	162,570,592	94,177,282
Hacienda Pública/Patrimonio Contribuido (nota 10):	1,029,766,617	1,029,766,617
Aportaciones	169,814,089	169,814,089
Donaciones de Capital	6,040,000	6,040,000
Actualización de la Hacienda Pública/Patrimonio	853,912,528	853,912,528
Hacienda Pública/Patrimonio Generado	(261,546,633)	(262,095,363)
Resultados del ejercicio (Ahorro/Desahorro)	20,780,619	23,326,103
Resultados de ejercicios anteriores	(270,845,383)	(294,171,486)
Reservas	<u>(11,481,869)</u>	<u>8,750,020</u>
Total Hacienda Pública/ Patrimonio	768,219,984	767,671,254
Total de pasivo y patrimonio	\$ <u>930,790,576</u>	<u>861,848,536</u>

Ver notas adjuntas a los estados financieros.


 M.C.E. Alimagdiel Samuel Colunga Urbina
 Director General



 Ing. Jesús Martín Rodríguez Covarrubias
 Director de Administración

CORPORACIÓN MEXICANA DE INVESTIGACIÓN EN MATERIALES, S.A. DE C.V.

Estado Analítico del Activo

Años terminados el 31 de diciembre de 2016 y 2015

(Pesos)

	<u>2015</u>	<u>Cargos del</u>	<u>Abono del</u>	<u>2016</u>	<u>Variación</u>
	<u>Saldo inicial</u>	<u>periodo</u>	<u>periodo</u>	<u>Saldo final</u>	<u>del periodo</u>
ACTIVO					
Activo circulante	\$	3,406,656,491	3,354,150,002	417,906,025	52,506,489
Efectivo y equivalentes	102,977,951	2,338,029,366	2,241,783,948	199,223,369	96,245,418
Derechos a recibir efectivo o equivalentes	263,019,205	940,817,220	984,274,018	219,562,407	(43,456,798)
Derechos a recibir bienes o servicios	2,668	127,809,905	127,812,573	-	(2,668)
Estimación por pérdida o deterioro de activos no circulantes	(600,288)	-	279,463	(879,751)	(279,463)
Activo no circulantes	\$	93,359,384	76,923,831	512,884,553	(16,435,553)
Inversiones financieras a largo plazo	95,200,000	-	-	95,200,000	-
Bienes inmuebles, infraestructura y construcciones en proceso	235,245,562	39,796,872	27,948,815	247,093,619	11,848,057
Bienes muebles	656,039,656	8,668,666	15,147,300	649,561,022	(6,478,634)
Depreciación, deterioro y amortización acumulada de bienes	(527,624,157)	14,520,298	33,568,820	(546,672,679)	(19,048,522)
Activos diferidos	36,014,964	258,896	258,896	36,014,964	-
Otros activos diferidos	1,572,975	30,114,652	-	31,687,627	30,114,652
	\$ 861,848,536	3,500,015,875	3,431,073,833	930,790,578	68,942,042

Ver notas adjuntas a los estados financieros.

M.C.E. Alimagdiel Samuel Colunga Urbina
Director General

Ing. Jesús Martín Rodríguez Covarrubias
Director Administrativo





CORPORACIÓN MEXICANA DE INVESTIGACIÓN EN MATERIALES, S.A. DE C.V.

Estado de Analítico de la Deuda y Otros Pasivos


Años terminados el 31 de diciembre de 2016 y 2015

(Pesos)

	<u>Saldo inicial del periodo</u>	<u>Saldo final del periodo</u>
DEUDA PÚBLICA		
Corto plazo		
Deuda Interna	\$ -	-
Instituciones de crédito	-	-
Títulos y valores	-	-
Arrendamientos financieros	-	-
	<hr/>	<hr/>
Deuda externa	-	-
Organismos financieros internacionales	-	-
Deuda bilateral	-	-
Títulos y valores	-	-
Arrendamientos financieros	-	-
	<hr/>	<hr/>
Subtotal a corto plazo	<hr/>	<hr/>
	-	-
Largo plazo		
Deuda interna	-	-
Instituciones de crédito	-	-
Títulos y valores	-	-
Arrendamientos financieros	-	-
	<hr/>	<hr/>
Deuda externa	-	-
Organismos financieros internacionales	-	-
Deuda bilateral	-	-
Títulos y valores	-	-
Arrendamientos financieros	-	-
	<hr/>	<hr/>
Subtotal a largo plazo	<hr/>	<hr/>
	-	-
Otros pasivos	94,177,282	162,570,592
	<hr/>	<hr/>
Total deuda y otros pasivos	\$ 94,177,282	162,570,592
	<hr/>	<hr/>

Ver notas adjuntas a los estados financieros.


M.C.E. Alimagdiel Samuel Colunga Urbina
Director General


Ing. Jesús Martín Rodríguez Covarrubias
Director de Administración

CORPORACIÓN MEXICANA DE INVESTIGACIÓN EN MATERIALES, S.A. DE C.V.

Estado de Actividades

Años terminados el 31 de diciembre de 2016 y 2015

(Pesos)

	<u>2016</u>	<u>2015</u>
Ingresos y otros beneficios (nota 8):		
Ingresos de la Gestión		
Ingresos por venta de bienes y servicios	\$ 459,431,232	672,380,425
Otros ingresos y beneficios		
Ingresos financieros (nota 8)	3,769,078	4,503,138
Otros ingresos y beneficios varios (nota 8)	29,719,676	1,702,633
	<hr/>	<hr/>
Total de ingresos	492,919,986	678,586,196
Gastos y otras perdidas		
Gastos de funcionamiento		
Servicios personales (nota 9)	246,209,646	419,691,818
Materiales y suministros (nota 9)	23,607,609	36,523,730
Servicios generales (nota 9)	201,420,250	196,981,888
Otros gastos y pérdidas extraordinarias:		
Otros gastos (nota 9)	901,862	2,062,657
	<hr/>	<hr/>
Total de gastos y otras pérdidas	472,139,367	655,260,093
Resultado del ejercicio	\$ <u>20,780,619</u>	<u>23,326,103</u>

Ver notas adjuntas a los estados financieros.



M.C.E. Alimagdiel Samuel Colunga Urbina
Director General



Ing. Jesús Martín Rodríguez Covarrubias
Director de Administración



CORPORACIÓN MEXICANA DE INVESTIGACIÓN EN MATERIALES, S.A. DE C.V.


Estados de Flujos de Efectivo


Años terminados el 31 de diciembre de 2016 y 2015

(Pesos)

	<u>2016</u>	<u>2015</u>
Flujos de efectivo por actividades de operación		
Origen	\$ 637,876,627	738,547,938
Ingresos por venta de bienes y servicios	629,622,900	730,785,600
Otros ingresos y beneficios	8,253,727	7,762,338
Aplicación	422,153,110	602,717,527
Servicios personales	215,534,300	354,439,100
Materiales y suministros	26,724,600	48,439,900
Servicios generales	178,949,600	169,443,200
Transferencias, asignaciones, subsidios y otras ayudas	944,610	2,195,328
Transferencias a fideicomisos	-	28,200,000
Flujos netos de efectivo de actividades de operación	215,723,517	135,830,412
Flujos de efectivo de las actividades de inversión		
Aplicación		
Activos fijos y Flujos netos de efectivo de las actividades de inversión	<u>(23,306,600)</u>	<u>(36,580,500)</u>
Flujo de efectivo de las actividades de financiamiento		
Aplicación – Diminución de otros pasivos – Flujos netos de efectivo de las actividades de financiamiento	(96,171,500)	(134,669,100)
Incremento (disminución) neta en el ejercicio del efectivo y equivalentes	96,245,417	(35,419,188)
Efectivo y equivalentes de efectivo al inicio del ejercicio	<u>102,977,951</u>	<u>138,397,139</u>
Efectivo y equivalentes de efectivo al inicio del ejercicio (nota 11)	\$ <u>199,223,368</u>	<u>102,977,951</u>

Ver notas adjuntas a los estados financieros.


 M.C.E. Alimagdiel Samuel Colunga Urbina
 Director General


 Ing. Jesús Martín Rodríguez Covarrubias
 Director de Administración

CORPORACIÓN MEXICANA DE INVESTIGACIÓN EN MATERIALES, S.A. DE C.V.

Estado de Variación en la Hacienda Pública

31 de diciembre de 2016 y 2015

(Pesos)

Concepto	patrimonio contribuido	patrimonio generado de ejercicios anteriores	patrimonio generado del ejercicio	Ajustes por cambio de valor	Otros Resultados integrales	Total
Saldo neto en la hacienda pública/patrimonio 2014	\$ 961,831,443	(389,463,805)	95,292,319	76,685,194	-	744,345,151
Resultado del ejercicio 2015	-	-	23,326,103	-	-	23,326,103
Resultado de ejercicios anteriores	-	95,292,319	(95,292,319)	-	-	-
Saldo neto en la hacienda pública/patrimonio 2015	961,831,443	(294,171,486)	23,326,103	76,685,194	-	767,671,254
Resultado del ejercicio 2016	-	-	20,780,619	-	-	20,780,619
Resultado de ejercicios anteriores	-	23,326,103	(23,326,103)	-	-	-
Resultado integral	-	-	-	-	(20,231,889)	(20,231,889)
Saldo neto en la hacienda pública/patrimonio 2016	\$ 961,831,443	(270,845,383)	20,780,619	76,685,194	(20,231,889)	768,219,984



M.C.E. Alimagdiel Samuel Colunga Urbina
Director General



Ing. Jesús Martín Rodríguez Covarrubias
Director de Administración



CORPORACIÓN MEXICANA DE INVESTIGACIÓN EN MATERIALES, S.A. DE C.V.


Estados de Cambios en la Situación Financiera


Año terminado al 31 de diciembre de 2016

(Pesos)

	<u>Origen</u>	<u>Aplicación</u>
Activo	\$ 76,508,095	145,713,823
Activo circulante	42,312,273	125,197,102
Efectivo y equivalentes		96,245,417
Derechos a recibir efectivo y equivalentes	41,966,210	
Estimación por pérdida o deterioro de activos		
Derechos a recibir bienes o servicios	346,063	28,951,684
Activo no circulante	34,195,822	20,516,721
Inversiones financieras a largo plazo	-	-
Bienes inmuebles, infraestructura y construcciones en proceso	-	11,848,056
Bienes muebles	-	8,668,665
Depreciación y amortización acumulada de bienes	34,195,822	-
Pasivo	68,656,998	-
Pasivo circulante	68,656,998	-
Cuentas por pagar a corto plazo	68,656,998	
Provisiones a largo plazo		
Hacienda pública / patrimonio	20,780,619	20,231,889
Hacienda pública / patrimonio contribuido		
Aportaciones		
Hacienda pública / patrimonio generado	20,780,619	-
Resultado del ejercicio (ahorro / desahorro)	20,780,619	-
Otros resultados integrales	-	20,231,889

Ver notas adjuntas a los estados financieros.


 M.C.E. Alimagdiel Samuel Colunga Urbina
 Director General


 Ing. Jesús Martín Rodríguez Covarrubias
 Director de Administración



CORPORACIÓN MEXICANA DE INVESTIGACIÓN EN MATERIALES, S.A. DE C.V.

Patrimonio del Ente Público del Sector Paraestatal

Años terminado el 31 de diciembre de 2016

Concepto

Monto

Total del patrimonio del Ente Público	768,219,984
% del patrimonio del Ente Público que es propiedad del Poder Ejecutivo	100 %
Patrimonio del Ente Público que es propiedad del Poder Ejecutivo.	<u>768,219,984</u>



M.C.E. Alimagdiel Samuel Colunga Urbina
Director General



Ing. Jesús Martín Rodríguez Covarrubias
Director de Administración




CORPORACIÓN MEXICANA DE INVESTIGACIÓN EN MATERIALES, S.A. DE C.V.

Informe sobre Pasivos Contingentes

Años terminados el 31 de diciembre de 2016 y 2015

La Corporación Mexicana de Investigación en Materiales, S.A. de C.V. no cuenta con pasivos contingentes que reportar durante el ejercicio.



M.C.E. Alimagdiel Samuel Colunga Urbina
Director General •



Ing. Jesús Martín Rodríguez Covarrubias
Director de Administración



CORPORACIÓN MEXICANA DE INVESTIGACIÓN EN MATERIALES, S.A. DE C.V.

Notas a los estados financieros

Por los años terminados el 31 de diciembre de 2016 y 2015

(Pesos)

Notas a los estados financieros

Con el propósito de dar cumplimiento a los artículos 46 y 49 de la Ley General de Contabilidad Gubernamental, se acompañan las presentes notas a los estados financieros a fin de cumplir los postulados de revelación suficiente e importancia relativa, a continuación se presentan los tres tipos de notas que acompañan los presentes estados financieros:

- a) Notas de desglose;
- b) Notas de memoria (cuentas de orden), y
- c) Notas de gestión administrativa.

a) Notas de desglose

I. Notas al estado de situación financiera
Activo

(1) Efectivo y equivalente -

El efectivo y equivalente se integran como sigue:

	<u>2016</u>	<u>2015</u>
Inversiones temporales	\$ 100,380,117	61,098,926
Efectivo	<u>98,843,251</u>	<u>41,879,025</u>
Total	<u>\$ 199,223,368</u>	<u>102,977,951</u>

Las inversiones temporales, consisten en depósitos en valores representadas por títulos para negociar a la vista a corto plazo que generan rendimientos a tasa variable y se integran como sigue:

	<u>2016</u>	<u>2015</u>
Títulos de mercado de capitales		
Acciones de sociedades de inversión:		
BMERGOB E1 BBV Bancomer	\$ 88,652,873	49,721,854
SCOTIA1 M3 Scotiabank	<u>11,727,243</u>	<u>11,377,072</u>
Total	<u>\$ 100,380,117</u>	<u>61,098,926</u>

CORPORACIÓN MEXICANA DE INVESTIGACIÓN EN MATERIALES, S.A. DE C.V.

Notas a los estados financieros

(Pesos)

(2) Derechos a recibir efectivo y equivalentes -

Los derechos a recibir efectivo o equivalentes se integran como sigue:

	<u>2016</u>	<u>2015</u>
Cuentas por cobrar (a)	\$ 219,332,774	261,290,239
Deudores diversos	134,736	207,413
Otros derechos a recibir en efectivo (b)	94,897	1,521,552
	<u>\$ 219,562,407</u>	<u>263,019,204</u>

(a) Cuentas por cobrar-

	<u>2016</u>	<u>2015</u>
Pemex Logística	\$ 128,134,948	54,486,404
Pemex Exploración y Producción	31,502,427	73,353,386
Pemex Refinación	23,001,936	54,988,541
Pemex Transformación Industrial	22,448,073	23,407,271
Treunidas Mexico Ingeniería y Producción	-	14,889,973
Pemex Corporativo	-	14,013,046
Petróleos Mexicanos	-	9,191,731
Otros	14,245,390	16,959,887
	<u>\$ 219,332,774</u>	<u>261,290,239</u>

Antigüedad

	<u>2016</u>	<u>2015</u>
1 a 90 días	\$ 101,569,922	220,751,843
91 a 180 días	19,580,355	31,966,857
181 a 365 días	54,016,038	4,443,449
Más de 365 días	44,166,459	4,128,090
	<u>\$ 219,332,774</u>	<u>261,290,239</u>

CORPORACIÓN MEXICANA DE INVESTIGACIÓN EN MATERIALES, S.A. DE C.V.

Notas a los estados financieros

(Pesos)

(b) Otros derechos a recibir en efectivo-

	<u>2016</u>	<u>2015</u>
Impuesto sobre la renta retenido por bancos	\$ 35,562	903,398
Impuesto a los depósitos en efectivo retenido por bancos	9,007	9,007
Impuesto sobre la renta	1,749	609,147
Otros	48,579	-
	<u>\$ 94,897</u>	<u>1,521,552</u>

(3) Inversiones financieras largo plazo -**Fideicomiso-**

Con fecha 4 de noviembre de 2010, se celebró el contrato de fideicomiso No.851-00771, denominado "Fondo de Investigación Científica y Desarrollo Tecnológico de Comimsa" con el Banco Regional de Monterrey, S.A.

El patrimonio del presente fideicomiso se integra por la cantidad de \$95,200,000 (Noventa y cinco millones doscientos mil pesos 00/100 M.N.), y en general, con todo tipo de bienes y derechos que se adquieran, reciban o incorporen al patrimonio del fideicomiso, para o consecuencia de la realización de sus fines.

Durante 2016 no se recibieron aportaciones y en 2015 se recibieron aportaciones para este fideicomiso por \$28,200,000.

El objetivo del fideicomiso, es financiar o complementar financiamiento de proyectos específicos de investigación, desarrollo tecnológico y de innovación, otorgamiento de becas y formación de recursos humanos, el otorgamiento de incentivos extraordinarios al personal que participe en el desarrollo de proyectos de investigación científica tecnológica y/o innovación y otros propósitos directamente vinculados para proyectos científicos, tecnológicos o de innovación, aprobados.

La duración del fideicomiso será la necesaria para el cumplimiento de los fines.

El Fideicomitente será responsable por el pago de los honorarios derivados de este fideicomiso, a la fiduciaria.

CORPORACIÓN MEXICANA DE INVESTIGACIÓN EN MATERIALES, S.A. DE C.V.

Notas a los estados financieros

(Pesos)

(4) Bienes inmuebles, infraestructura y construcciones en proceso -

Los bienes inmuebles infraestructura y construcciones en proceso se integran como sigue:

	<u>2016</u>	<u>2015</u>	<u>Tasa de depreciación</u>
Edificios	\$ 192,124,860	164,176,043	5%
Mejoras en locales arrendados	136,435	136,435	
Terrenos	54,691,688	54,691,688	
Construcciones en proceso	140,637	16,241,396	
	<u>\$ 247,093,620</u>	<u>235,245,562</u>	

Los bienes muebles se analizan como sigue:

	<u>2016</u>	<u>2015</u>	<u>Tasa de depreciación</u>
Maquinaria y equipo	\$ 221,235,230	212,821,715	6%
Equipo de transporte	52,507,822	60,193,506	25%
Equipo de computo	38,318,983	40,948,682	30%
Mobiliario y equipo de oficina	30,930,256	31,462,767	10%
Acervo bibliográfico	1,704,125	1,704,125	
	<u>344,696,416</u>	<u>347,130,795</u>	
Actualización acumulada	304,864,605	308,908,861	
	<u>\$ 649,561,021</u>	<u>656,039,656</u>	
Depreciación acumulada	\$ (513,128,238)	(491,675,667)	
Depreciación del ejercicio	(33,544,442)	(35,948,490)	
	<u>\$ (546,672,680)</u>	<u>(527,624,157)</u>	

(5) Otros activos no circulantes

Impuestos a la utilidad diferidos, impuesto sobre la renta (ISR) y participación de los trabajadores en la utilidad (PTU)

La Ley de ISR vigente a partir del 1° de enero de 2014, establece una tasa de ISR del 30% para 2014 y años posteriores.

CORPORACIÓN MEXICANA DE INVESTIGACIÓN EN MATERIALES, S.A. DE C.V.

Notas a los estados financieros

(Pesos)

a) Impuestos a la utilidad

El gasto por impuestos a la utilidad se integra por lo siguiente:

En los resultados del periodo:	<u>2016</u>	<u>2015</u>
Sobre base fiscal	\$ 21,142,533	-
ISR diferido	<u>(10,762,081)</u>	<u>5,804,316</u>
	<u>\$ 10,380,451</u>	<u>5,804,316</u>
En los ORI:		
ISR diferido	<u>\$ 10,115,944</u>	<u>-</u>

El gasto de impuestos atribuible a la utilidad, fue diferente al que resultaría de aplicar la tasa de 30% a la utilidad antes de impuestos como resultado de las partidas que se mencionan a continuación:

	<u>2016</u>	<u>2015</u>
Resultado del ejercicio	\$ 20,780,619	23,326,103
Impuesto a la utilidad corriente y diferido	<u>10,380,451</u>	<u>5,804,316</u>
Base gravable para gasto esperado	31,161,070	29,130,418
Tasa	<u>30%</u>	<u>30%</u>
Gasto de ISR esperado	9,348,321	8,739,125
Incremento (reducción) resultante de:		
-Efecto de inflación	(3,684,191)	(1,622,084)
Gastos no deducibles	4,392,374	6,836,186
Cambio en reserva de valuación		(19,360,187)
Pérdidas fiscales expiradas	2,281,022	12,165,165
Otros	<u>(1,957,975)</u>	<u>(953,889)</u>
Gasto por ISR	<u>\$ 10,380,451</u>	<u>5,804,316</u>

a) PTU diferida

El gasto por PTU diferida se integra por lo siguiente:

	<u>2016</u>	<u>2015</u>
En los resultados del periodo:	\$ (5,864,644)	143,859
En los ORI	<u>(3,371,982)</u>	<u>-</u>
Total PTU diferida	<u>\$ (9,236,625)</u>	<u>143,859</u>

CORPORACIÓN MEXICANA DE INVESTIGACIÓN EN MATERIALES, S.A. DE C.V.

Notas a los estados financieros

(Pesos)

Los efectos en los impuestos a la utilidad de las diferencias temporales que originan porciones significativas de los activos y pasivos de impuestos a la utilidad y PTU diferida, al 31 de diciembre de 2016 y 2015, se detallan a continuación:

	2016		2015	
	ISR	PTU	ISR	PTU
Activos diferidos:				
Estimación de cuentas de cobro dudoso	\$ 263,925	87,975	180,086	-
Obligaciones laborales	9,727,395	3,242,465	3,540,331	-
PTU por pagar	3,026,109	-	1,954,330	-
Provisión de pasivos	15,124,906	5,041,635	(421,716)	-
Pérdidas fiscales por amortizar	-	-	2,281,022	-
Activo diferido, neto	28,142,335	8,372,075	7,534,053	-
Pasivos diferidos				
Bienes inmuebles, infraestructura y construcciones en proceso y bienes muebles	1,877,157	625,719	4,470,808	1,490,269
PTU diferida	2,323,907	-	-	-
Pasivo diferido, neto	4,201,064	625,719	4,470,808	1,490,269
Total activo (pasivo) diferido, neto	\$ 23,941,271	7,746,356	3,063,245	(1,490,269)

A continuación se presenta el movimiento del impuesto a la utilidad y PTU diferido para los años terminados el 31 de diciembre de 2016 y 2015:

	2016	2015
Saldo inicial de ISR y PTU diferido	\$ 1,572,976	7,521,151
PTU diferido en resultados	5,864,644	(143,859)
ISR diferido en resultados	10,762,081	(5,804,316)
ISR y PTU en ORI	13,487,926	-
Saldo final ISR diferido	\$ 31,687,627	1,572,976

CORPORACIÓN MEXICANA DE INVESTIGACIÓN EN MATERIALES, S.A. DE C.V.

Notas a los estados financieros

(Pesos)

Pasivo**(6) Cuentas por pagar a corto plazo-**

Las cuentas por pagar a corto plazo se integran de la siguiente manera:

	<u>2016</u>	<u>2015</u>
Retenciones y contribuciones (a)	\$ 54,948,287	50,477,394
Otras cuentas por pagar (b)	57,628,865	14,871,501
Proveedores (c)	13,869,338	12,716,760
Servicios personales	3,699,452	4,310,525
	<u>\$ 130,145,942</u>	<u>82,376,180</u>

(a) Retenciones y contribuciones-

Las retenciones y contribuciones se integran como sigue:

	<u>2016</u>	<u>2015</u>
Impuesto al valor agregado por pagar	\$ 33,787,606	32,672,984
Impuesto sobre la renta	11,722,725	-
IMSS, SAR e INFONAVIT	4,756,885	8,064,415
Impuestos sobre la renta de sueldos y salarios y retenciones.	4,167,462	8,642,878
Impuesto sobre nómina	484,709	992,418
Otros	28,900	104,699
	<u>\$ 54,948,287</u>	<u>50,477,394</u>

(b) Otras cuentas por pagar-

	<u>2016</u>	<u>2015</u>
PTU sobre base legal	\$ 10,087,029	7,494,127
Fondos Conacyt por comprobar (a)	47,541,837	-
Ministración de Fondos Conacyt por comprobar	-	7,377,374
	<u>\$ 57,628,865</u>	<u>14,871,501</u>

(a) En la cuenta de Fondos Conacyt por comprobar se tienen reconocidos \$ 47,541,837, provenientes de recursos de fondos apoyados por CONACYT que no se ejercieron en el ejercicio 2016, y por lo tanto se reclasificaron del ingreso a otras cuentas por pagar y de los cuales se aplicarán en el ejercicio 2017 cuando sean erogados.

CORPORACIÓN MEXICANA DE INVESTIGACIÓN EN MATERIALES, S.A. DE C.V.

Notas a los estados financieros

(Pesos)

(c) Proveedores-

Los vencimientos de las cuentas por pagar a proveedores se integran como sigue:

Antigüedad

	<u>2016</u>	<u>2015</u>
1 a 90 días	\$ 13,698,024	12,716,760
91 a 180 días	160,683	-
181 a 365 días	10,631	-
	<u>13,869,338</u>	<u>12,716,760</u>

(7) Provisiones largo plazo-

La Entidad tiene un plan de pensiones de beneficios definidos que cubre a su personal. Los beneficios se basan en los años de servicio y en el monto de la compensación de los empleados. La política de la Entidad para fundear el plan de pensiones es la de contribuir el monto máximo deducible para el impuesto sobre la renta de acuerdo al método de crédito unitario proyectado.

Flujos de efectivo-

Los beneficios pagados al 31 de diciembre de 2016 y 2015 fueron como sigue:

	<u>2016</u> <u>Beneficios</u> <u>pagados</u>	<u>2015</u> <u>Beneficios</u> <u>pagados</u>
Prima de antigüedad	\$ 345,242	33,753
Indemnización legal	<u>9,258,226</u>	<u>1,046,651</u>
Total	<u>\$ 9,603,628</u>	<u>1,080,404</u>

El costo, las obligaciones y otros elementos de las primas de antigüedad y remuneraciones al término de la relación laboral distintas de reestructuración, mencionados en la nota 16(h), se determinaron con base en cálculos preparados por actuarios independientes al 31 de diciembre de 2016 y 2015.

CORPORACIÓN MEXICANA DE INVESTIGACIÓN EN MATERIALES, S.A. DE C.V.

Notas a los estados financieros

(Pesos)

Los componentes del costo neto de los años terminados el 31 de diciembre de 2016 y 2015 respectivamente, son como sigue:

		Prima de antigüedad		Indemnización legal	
		2016	2015	2016	2015
Costo del servicio actual (CLSA)	\$	304,959	251,270	7,549,299	2,986,670
Interés neto sobre el PNBD		-	-	-	2,259,976
Costo laboral del servicio pasado generado en el año		-	-	-	-
Remediciones del PNBD reconocidas en resultados del período		(303,924)	(9,207)	(11,043,135)	(3,479,243)
Costo (ingreso) de beneficios definidos		1,035	242,063	(3,493,836)	1,767,403
Saldo inicial de remediciones del PNBD		-	-	-	-
Remediciones generadas en el año		-	-	-	-
Remediciones del PNBD o ANBD reconocidas en resultados del período		(303,924)	(9,207)	(11,043,135)	-
Saldo final de remediciones del PNBD		(303,924)	(9,207)	(11,043,135)	-
Saldo inicial del PNBD		2,274,690	2,015,929	9,526,412	1,284,798
Costo (ingreso) de Beneficios Definidos		1,035	258,761	(3,493,836)	8,241,614
Aportaciones al plan		-	-	-	-
Pagos con cargo al PNBD		-	-	-	-
Otros Ajustes		-	-	33,719,815	-
Saldo final del PNBD		1,930,483	2,274,690	30,494,164	9,526,412

A continuación se detalla el valor presente de las obligaciones por los beneficios de los planes al 31 de diciembre de 2016 y 2015:

		Beneficios			
		Terminación		Retiro	
		2016	2015	2016	2015
Importe de las obligaciones por beneficios definidos (OBD)	\$	<u>1,930,483</u>	<u>2,274,460</u>	<u>30,494,167</u>	<u>9,526,412</u>
Pasivo neto proyectado	\$	<u>1,930,483</u>	<u>2,274,460</u>	<u>30,494,167</u>	<u>9,526,412</u>

CORPORACIÓN MEXICANA DE INVESTIGACIÓN EN MATERIALES, S.A. DE C.V.

Notas a los estados financieros

(Pesos)

Las tasas de descuentos utilizados para reflejar el valor presente de las obligaciones se detallan a continuación:

	<u>2016</u>	<u>2015</u>
Tasa de descuento nominal utilizada para calcular el valor presente de las obligaciones	7.75%	6.43%
Tasa de incremento nominal en los niveles de sueldos futuros	5.5%	5.21%
Vida laboral promedio remanente de los trabajadores (aplicable a beneficios al retiro)	<u>17</u>	<u>17</u>

II Notas al Estado de Actividades

(8) Ingresos de gestión -

- a. Los ingresos de la Entidad corresponden principalmente a prestación de servicios de investigación, estudios, proyectos tecnológicos, proyectos de ingeniería y servicios técnicos, basado en el Plan Nacional de Desarrollo 2013-2018 al 31 de diciembre de 2016 y 2015 son:

	<u>2016</u>	<u>2015</u>
Ingresos por venta de bienes y servicios	\$ 459,431,232	672,380,425
Ingresos financieros	3,769,078	4,503,138
Otros ingresos y beneficios varios ^(a)	<u>29,719,676</u>	<u>1,702,633</u>
	<u>\$ 492,919,986</u>	<u>678,586,196</u>

(b) Los otros ingresos y beneficios varios se derivan principalmente del incremento por impuestos diferidos por \$18,020,189 y por incremento en la reserva de beneficios a empleados por \$8,822,749 además de ventas de bienes muebles en ambos años.

(9) Gastos y Otras Pérdidas -

Las principales partidas que integran los rubros de gastos generales al 31 de diciembre de 2016 y 2015 son:

	<u>2016</u>	<u>2015</u>
Servicios personales	\$ 246,209,646	419,691,818
Materiales y suministros	23,607,609	36,523,730
Servicios generales	201,420,250	196,981,880
Otros gastos	<u>901,862</u>	<u>2,062,657</u>
	<u>\$ 472,139,367</u>	<u>655,260,093</u>

CORPORACIÓN MEXICANA DE INVESTIGACIÓN EN MATERIALES, S.A. DE C.V.

Notas a los estados financieros

(Pesos)

III Notas al estado de variaciones en la Hacienda Pública

(10) Patrimonio -

A continuación se describen las principales características de las cuentas que integran el patrimonio:

a) *Estructura de patrimonio -*

El patrimonio al 31 de diciembre de 2016 y 2015 está integrado por 169,814,089 acciones ordinarias, nominativas, con valor nominal de \$1 peso. El valor del patrimonio contribuido actualizado es de \$961,831,443.

b) *Restricciones al patrimonio -*

El importe actualizado, sobre bases fiscales, de las aportaciones efectuadas por los accionistas, puede reembolsarse a los mismos sin impuesto alguno, en la medida en que dicho monto sea igual o superior al capital contable.

Las utilidades sobre las que no se ha cubierto el impuesto sobre la renta (ISR), originarán un pago de ISR a cargo de la Compañía, en caso de distribución, a la tasa de 30%, por lo que los accionistas solamente podrán disponer del 70% de los importes mencionados.

IV Notas al estado de Flujos de efectivo

(11) Efectivo y equivalentes -

- a. El análisis de los saldos inicial y final que figuran en la última parte del Estado de Flujo de Efectivo en la cuenta de efectivo y equivalentes es como sigue:

	<u>2016</u>	<u>2015</u>
Efectivo en Bancos –Tesorería	\$ 98,843,251	41,879,025
Inversiones temporales (hasta 3 meses)	100,380,117	61,098,926
	<u>\$ 199,223,368</u>	<u>102,977,951</u>

CORPORACIÓN MEXICANA DE INVESTIGACIÓN EN MATERIALES, S.A. DE C.V.

Notas a los estados financieros

(Pesos)

- b. Las adquisiciones de bienes muebles e inmuebles al 31 de diciembre de 2016 y 2015 se analizan como sigue:

	<u>2016</u>	<u>2015</u>
Maquinaria y equipo	\$ 27,948,815	14,007,238
Equipo de transporte	8,886,666	-
Equipo de computo	-	250,616
Mobiliario y equipo	-	843,446
	<u>\$ 36,617,481</u>	<u>15,101,300</u>

- c. A continuación se muestra la conciliación de los flujos de efectivo neto de las actividades de operación y el resultado del ejercicio:

	<u>2016</u>	<u>2015</u>
Resultado del ejercicio	\$ 20,780,619	23,326,103
Movimiento de partidas que no afectan el efectivo:		
Depreciación	33,557,992	35,948,490
Intereses a favor	<u>3,769,078</u>	<u>4,503,138</u>

V Conciliación entre los ingresos presupuestarios y contables, así como entre los egresos presupuestarios y los gastos contables.

(12) Conciliación Contable Presupuestal Ingresos presupuestales -

1. Ingresos presupuestarios	\$ <u>550,754,785</u>
2. Más ingresos presupuestales obtenidos	<u>170,584,461</u>
Incremento por variación de inventarios	-
Disminución del exceso de est por pérdida o deterioro u obsol.	-
Disminución del exceso de provisiones	-
Otros ingresos y beneficios varios	-
Otros ingresos contables no presupuestarios	-
Incremento por variación de inventarios	-
Disminución del exceso de est por pérdida o deterioro u obsol.	-
Disminución del exceso de provisiones	-
Otros ingresos y beneficios varios	170,584,461
3. Menos ingresos presupuestarios no contables	<u>228,419,260</u>

CORPORACIÓN MEXICANA DE INVESTIGACIÓN EN MATERIALES, S.A. DE C.V.

Notas a los estados financieros

(Pesos)

Productos de capital	-	
Aprovechamientos capital	-	
Ingresos derivados de financiamientos	-	
Otros ingresos presupuestarios no contables	228,419,260	
4. Ingresos Contables (4 = 1+2-3)		\$ <u>492,919,986</u>

(13) Conciliación Contable Presupuestal , Gastos presupuestales -

1. Total de Egresos (Presupuestarios)		\$ <u>454,509,368</u>
2. Menos egresos presupuestarios no contables		<u>170,358,537</u>
Estimación para cuentas de cobro dudoso	879,751	
Estimación de provisiones	32,424,550	
Gastos, anticipos y seguros pagados por anticipado	1,925,442	
Impuesto sobre la renta diferido	31,687,627	
Reparto de utilidades año anterior	6,514,433	
Bienes muebles e inmuebles	20,516,721	
Gasto comprometido del año anterior	76,409,913	
3. Mas gastos contables no presupuestales		<u>187,988,536</u>
Depreciación histórica del ejercicio	33,557,994	
Gastos, anticipos y seguros del año anterior	200,177	
Impuesto sobre la renta diferido	21,142,532	
Estimaciones y provisiones	102,292,274	
Reparto de utilidades	9,437,161	
Erogaciones por cuentas de terceros	19,283,192	
Gastos que no requieren efectivo	1,437,378	
Costo de baja de Activo Fijo	637,828	
4. Total de Gasto Contable (4 = 1-2+3)		\$ <u>472,139,367</u>




CORPORACIÓN MEXICANA DE INVESTIGACIÓN EN MATERIALES, S.A. DE C.V.

Notas a los estados financieros

(Pesos)

(14) Notas de memoria (Cuentas de orden) – (No auditadas)

En el ejercicio 2016 la entidad no tiene registros de movimientos de valores que afecten o modifiquen el balance que se tengan que incorporar con fines de recordatorio contable, de control y en general sobre aspectos administrativos ni para consignar derechos o responsabilidades contingentes que puedan presentarse en el futuro tales como valores, emisiones de obligaciones, avales, garantías y juicios.

Presupuestarias:
Cuentas de ingresos

ESTADO ANALÍTICO DE INGRESOS PRESUPUESTALES
AL 31 DE DICIEMBRE DE 2016
(PESOS)

ENTE PÚBLICO : 91A Corporación Mexicana de Investigación en Materiales, S.A de C.V.
SECTOR : 38 Consejo Nacional de Ciencia y Tecnología

CONCEPTOS	1 PRESUPUESTO ORIGINAL	2 PRESUPUESTO MODIFICADO AUTORIZADO	3 PRESUPUESTO OBTENIDO	4 PRESUPUESTO POR OBTENER	5 SUMA (3+4)	6 VARIACION	
						(5-2) IMPORTE	%
RECURSOS PROPIOS	1,147,471,785	1,147,471,785	550,754,785	189,091,057	739,845,842	- 407,625,943	- 32.2
SERVICIOS	1,090,672,085	1,090,672,085	544,076,408	189,091,057	733,167,465	- 357,504,620	- 32.8
Internos	1,090,672,085	1,090,672,085	544,076,408	189,091,057	733,167,465	- 357,504,620	- 32.8
Externos	-	-	-	-	-	-	-
Diversos	56,799,700	56,799,700	6,678,377	-	6,678,377	- 50,121,323	0.6
Productos Financieros	-	-	3,769,078	-	3,769,078	3,769,078	0.4
Otros	56,799,700	56,799,700	2,909,299	-	2,909,299	- 53,890,401	0.2
TOTAL DE INGRESOS	1,147,471,785	1,147,471,785	550,754,785	189,091,057	739,845,842	- 407,625,943	- 32.2

Del presupuesto modificado autorizado de ingresos por un monto de \$1,147,471,785 se tiene un presupuesto obtenido de ingresos de \$ 550,754,785 y un presupuesto por obtener de ingresos por \$189,091,057 con un total de \$739,845,842 que representan el 64% con una variación de \$407,625,943 el 36% no alcanzado, lo cual se debe principalmente a que la demanda de los proyectos por parte de nuestros clientes ha sido menor a lo esperado, situación que ha reeditado en la obtención de ingresos menores a los programados, pero que muestra signos de recuperación de la confianza de los principales clientes del sector productivo del país.

CORPORACIÓN MEXICANA DE INVESTIGACIÓN EN MATERIALES, S.A. DE C.V.

Notas a los estados financieros

(Pesos)

Cuentas de egresos:

ESTADO ANALITICO DEL EJERCICIO PRESUPUESTAL DEL GASTO
AL 31 DE DICIEMBRE DE 2016
(PESOS)ENTE PÚBLICO: 91A Corporación Mexicana de Investigación en
Materiales, S.A de C.V.
SECTOR: 38 Consejo Nacional de Ciencia y
Tecnología

CONCEPTOS	1 PRESUPUESTO AUTORIZADO ORIGINAL	ADECUACIONES PRESUPUESTARIAS INTERNAS		ADECUACIONES PRESUPUESTARIAS EXTERNAS		2 PRESUPUESTO AUTORIZADO MODIFICADO	3 PRESUPUESTO PAGADO	4 PRESUPUESTO TO COMPROMETIDO DEVENGADO	5 PRESUPUESTO TO EJERCIDO	6 VARIACIÓN	
		AUMENTOS	DISMINUCIONES	AUMENTOS	DISMINUCIONES					(5-2) IMPORTE	%
		RECURSOS PROPIOS	RECURSOS PROPIOS	RECURSOS PROPIOS	RECURSOS PROPIOS						
GASTO CORRIENTE DE OPERACIÓN	1,052,991,639	8,000,000	8,000,000	2,080,424	2,080,424	1,052,991,639	414,709,455	38,782,527	453,491,982	599,499,657	-56.9
Servicios Personales	548,729,516	-	-	2,080,424	2,080,424	548,729,516	248,968,439	5,454,149	254,422,588	294,306,928	-53.6
Materiales y Suministros	124,098,200	-	-	-	-	124,098,200	21,551,680	4,993,784	26,545,464	97,552,736	-78.6
Servicios Generales	376,638,923	-	8,000,000	-	-	368,638,923	143,287,474	28,334,594	171,622,068	197,016,855	-53.4
Subsidios y Transferencias	3,525,000	-	-	-	-	3,525,000	901,862	-	901,862	2,623,138	-74.4
Otras Erogaciones	-	8,000,000	-	-	-	8,000,000	-	-	-	8,000,000	-100.0
INVERSIÓN FÍSICA	37,680,446	-	-	-	-	37,680,446	20,516,721	-	20,516,721	17,163,725	-45.6
Bienes Muebles	16,830,570	-	-	-	-	16,830,570	8,668,665	-	8,668,665	8,161,905	-48.5
Bienes Inmuebles	-	-	-	-	-	-	-	-	-	-	-
Obra Pública	20,849,876	-	-	-	-	20,849,876	11,848,056	-	11,848,056	9,001,820	-
Otras Erogaciones	-	-	-	-	-	-	-	-	-	-	-
DISPONIBILIDAD FINAL	56,799,700	-	-	-	-	56,799,700	199,223,368	-	199,223,368	142,423,668	250.7
TOTAL EGRESOS	1,147,471,785	8,000,000	8,000,000	2,080,424	2,080,424	1,147,471,785	634,449,544	38,782,527	673,232,071	474,239,714	-41.3

En el presupuesto pagado no incluye los recursos ajenos por \$19,283,192.

CORPORACIÓN MEXICANA DE INVESTIGACIÓN EN MATERIALES, S.A. DE C.V.

Notas a los estados financieros

(Pesos)

Del presupuesto modificado autorizado de egresos por un monto de \$1,147,471,786 se tiene un presupuesto pagado de egresos de \$634,449,544 y un presupuesto comprometido devengado por \$38,782,527 con un total de \$673,232,071 de presupuesto ejercido que representa el 41.3 % del presupuesto modificado autorizado de egresos con una variación de \$474,239,714 el 58.7 % no ejercido. El principal subejercicio se presentó en el capítulo de inversión física, se debe en gran medida a la situación difícil económica del sector productivo del país, donde la Entidad dio prioridad al gasto operativo vinculado con la atención de proyectos de servicios tecnológicos que en este ejercicio fue menor de acuerdo con las expectativas de ingresos y gastos esperados.

Notas de gestión administrativa**(15) Actividad de la Entidad -**

Corporación Mexicana de Investigación en Materiales, S. A. de C. V. (La Entidad) es una sociedad constituida bajo las leyes mexicanas, mediante escritura pública número 33,992, de fecha 13 de diciembre de 1991 y con domicilio en calle Ciencia y Tecnología 760 Fraccionamiento Saltillo 400, Saltillo, Coahuila.

La Entidad se dedica a realizar investigación, estudios, proyectos tecnológicos, proyectos de ingeniería y servicios técnicos, que permitan fortalecer al sector industrial y de la ingeniería para la infraestructura, mediante la generación, asimilación y transferencia de conocimiento útil a los sectores público y privado, en las áreas de ingeniería de materiales, ingeniería de manufactura, ingeniería de proyectos, ingeniería ambiental, ingeniería química, ingeniería de procesos, ingeniería en tecnologías de información y comunicaciones, como áreas de su especialidad, entre otras, así como cualquier actividad relacionada con la ejecución de su objeto.

La Entidad, continúa su operación basada en el Plan Nacional de Desarrollo 2013 - 2018, el cual tiene como objetivos estratégicos generales, generar, asimilar y transferir conocimiento útil al gobierno, instituciones y empresas, lograr la autosuficiencia financiera que garantice la sustentabilidad y mejora continua de las actividades de la institución, fortalecer el posgrado y la infraestructura humana y material e incrementar la eficiencia, efectividad y productividad de los recursos y sistemas.



CORPORACIÓN MEXICANA DE INVESTIGACIÓN EN MATERIALES, S.A. DE C.V.

Notas a los estados financieros

(Pesos)

(16) Autorización y bases de presentación -**Autorización**

El 17 de marzo de 2017 el MCE Alimagdiel Samuel Colunga Urbina (Director General) y el Ing. Jesús Martín Rodríguez Covarrubias (Director de Administración) respectivamente, autorizaron la emisión de los estados financieros adjuntos y sus notas.

De conformidad con la Ley General de Sociedades Mercantiles (LGSM) y los estatutos de Corporación Mexicana de Investigación en Materiales, S.A. de C.V., los accionistas tienen facultades para modificar los estados financieros después de su emisión. Los estados financieros se someterán a la aprobación de la próxima Asamblea de Accionistas.

Bases de presentación**a) Declaración de cumplimiento**

La Entidad sigue la política de registrar sus operaciones en base a lo dispuesto en la Ley General de Contabilidad Gubernamental (LGCG), y conforme a lo señalado en el manual de contabilidad gubernamental emitido por el Consejo Nacional de Armonización Contable (CONAC), a las Normas de Información Financiera Gubernamental General para el Sector Paraestatal (NIEGGSP) emitida por las Secretarías de Hacienda y Crédito Público (SHCP), y de forma supletoria por las Normas de Información Financiera emitidas por el Consejo Mexicano para la Investigación y Desarrollo de Normas de Información Financiera, A.C. (CINIF) que así se autoricen por esta unidad, previa solicitud de las entidades, excepto por la sobre valuación del activo en inversión financiera a largo plazo por \$91,683,142 el cual no ha sido reconocido en el resultado del ejercicio de la entidad al 31 de diciembre de 2016, dicho monto proviene de la diferencia entre la cuenta inversión financiera a largo plazo por \$95,200,000 pesos, y la aportación en el Fideicomiso Fondo de Investigación Científica y Desarrollo Tecnológico de COMIMSA, por \$3,516,858 pesos.

b) Uso de juicios y estimaciones

La preparación de los estados financieros requiere que la Administración efectúe estimaciones y suposiciones que afectan los importes registrados de activos y pasivos y la revelación de activos y pasivos contingentes a la fecha de los estados financieros, así como los importes registrados de ingresos y gastos durante el ejercicio. Los rubros importantes sujetos a estas estimaciones y suposiciones incluyen el valor en libros de los bienes inmuebles, infraestructura y construcciones en proceso y bienes muebles; las estimaciones de valuación de cuentas por cobrar y activos por impuestos a la utilidad diferidos y los

CORPORACIÓN MEXICANA DE INVESTIGACIÓN EN MATERIALES, S.A. DE C.V.

Notas a los estados financieros

(Pesos)

pasivos relativos a beneficios a los empleados. Los resultados reales pueden diferir de estas estimaciones y suposiciones.

c) Moneda funcional y de informe

Los estados financieros antes mencionados se presentan en moneda de informe peso mexicano, que es igual a la moneda de registro y a su moneda funcional

Para propósitos de revelación en las notas a los estados financieros, cuando se hace referencia a pesos o "\$", se trata de pesos mexicanos, y cuando se hace referencia a dólares, se trata de dólares de los Estados Unidos de América.

d) Presentación del estado de actividades

Debido a que la Entidad es una empresa de servicios, presenta sus costos ordinarios con base en su naturaleza, ya que considera que la información así presentada es más clara. Adicionalmente, se incluye el rubro de otros gastos por considerarlo conveniente para presentar en él los importes de actividades que no están relacionadas con la operación de la Entidad.

(17) Resumen de las principales políticas contables -

Las políticas contables que se muestran a continuación se han aplicado uniformemente en la preparación de los estados financieros que se presentan, y han sido aplicadas consistentemente por la Entidad:

a) Reconocimiento de los efectos de la inflación-

Según la Norma de Información Financiera Gubernamental General para el Sector Paraestatal NIFGG SP 04 "Reexpresión", la cual sustituye a la NEIFGSP 007 y que tiene vigencia a partir del 01 de enero de 2013, establece dos entornos económicos; a) entorno inflacionario, cuando en los tres ejercicios anuales anteriores la inflación acumulada es igual ó mayor del 26%, para lo cual deben reconocerse los efectos de la inflación en la información financiera y b) entorno no inflacionario, cuando en el mismo periodo la inflación es menor del 26%, no deben reconocerse los efectos de la inflación del período, para lo cual se desconectará la contabilidad inflacionaria, reconectándose cuando el entorno económico sea inflacionario, para lo cual se podrá utilizar el Índice Nacional de Precios al Consumidor (INPC).

A partir del inicio del período en el que se confirma el cambio de entorno, la entidad debe dejar de reconocer en sus estados financieros, los efectos de la inflación; no obstante, deben mantener en estos, los efectos de reexpresión reconocidos hasta el período inmediato

CORPORACIÓN MEXICANA DE INVESTIGACIÓN EN MATERIALES, S.A. DE C.V.

Notas a los estados financieros

(Pesos)

anterior, siempre que correspondan a activos, pasivos o componentes del patrimonio contable que sigan vigentes.

Las entidades que tuvieron en su patrimonio como un componente por separado algún REPOMO derivado de ejercicios anteriores, fue reclasificado al rubro de resultados acumulados.

Los estados financieros que se acompañan fueron preparados de conformidad con las Norma de Información Financiera Gubernamental General para el Sector Paraestatal, los cuales debido a que la Entidad opera en un entorno económico no inflacionario, incluyen el reconocimiento de los efectos de la inflación en la información financiera hasta el 31 de diciembre de 2007 con base en el INPC. El porcentaje de inflación acumulado en los tres últimos ejercicios anuales y los índices utilizados para determinar la inflación, se muestran a continuación.

<u>31 de diciembre de</u>	<u>INPC</u>	<u>Inflación</u>	
		<u>Del año</u>	<u>Acumulada</u>
2016	122.515	3.36%	9.87%
2015	118.532	2.13%	10.52%
2013	116.059	4.08%	12.07%

b) Efectivo y equivalentes-

El efectivo y equivalentes incluyen depósitos en cuentas bancarias, monedas extranjeras y otros similares de inmediata realización máximo a tres meses. A la fecha de los estados financieros, los intereses ganados y las utilidades o pérdidas en valuación se incluyen en los resultados del ejercicio, como parte del resultado integral de financiamiento.

c) Cuentas por cobrar-

Las cuentas por cobrar se presentan a su valor de realización, neto de provisiones para devoluciones y descuentos y de la estimación para pérdidas en su recuperación.

d) Bienes inmuebles, infraestructura y construcciones en proceso y bienes muebles-

Los bienes inmuebles, infraestructura y construcciones en proceso y bienes muebles se registran al costo de adquisición y hasta el 31 de diciembre de 2007 se actualizaron mediante factores derivados del INPC.

A partir del 1° de enero de 2007, las adquisiciones de activos en período de construcción o instalación incluyen el resultado integral de financiamiento correspondiente como parte del valor de los activo

CORPORACIÓN MEXICANA DE INVESTIGACIÓN EN MATERIALES, S.A. DE C.V.

Notas a los estados financieros

(Pesos)

La depreciación de los bienes inmuebles, infraestructura y construcciones en proceso y bienes muebles se calcula por el método de línea recta, con base en las vidas útiles, estimadas por la Administración de la Entidad. Las tasas anuales de depreciación de los principales grupos de activos se mencionan a continuación:

	<u>Tasas</u>
Edificios	5%
Maquinaria y equipo	6%
Equipo de transporte	25%
Mobiliario y equipo de oficina	10%
Equipo de cómputo	30%

Las mejoras a locales arrendados se amortizan durante el periodo útil de la mejora o el término del contrato, el que sea menor. Los gastos de mantenimiento y reparaciones menores se registran en los resultados cuando se incurrir.

e) Pagos anticipados-

Incluyen principalmente anticipos para la compra de servicios que se reciben con posterioridad a la fecha del estado de situación financiera y durante el transcurso normal de las operaciones.

f) Deterioro del valor de recuperación de los bienes inmuebles, infraestructura y construcciones en proceso y bienes muebles-

La Entidad evalúa el valor neto en libros de los bienes inmuebles, infraestructura y construcciones en proceso y bienes muebles, para determinar la existencia de indicios de que dicho valor excede su valor de recuperación. El valor de recuperación representa el monto de los ingresos netos potenciales que se espera razonablemente obtener como consecuencia de la utilización o realización de dichos activos. Si se determina que el valor neto en libros excede el valor de recuperación, la Entidad registra las estimaciones necesarias. Cuando se tiene la intención de vender los activos, éstos se presentan en los estados financieros a su valor neto en libros o de realización, el menor. Los activos y pasivos de un grupo clasificado como disponible para la venta se presentan por separado en el estado de situación financiera.

CORPORACIÓN MEXICANA DE INVESTIGACIÓN EN MATERIALES, S.A. DE C.V.

Notas a los estados financieros

(Pesos)

g) Provisiones-

La Entidad reconoce, con base en estimaciones de la Administración, provisiones de pasivo por aquellas obligaciones presentes en las que la transferencia de activos o la prestación de servicios que son virtualmente ineludible y surge como consecuencia de eventos pasados, principalmente sueldos y otros pagos al personal y los que, en los casos aplicables, se registran a su valor presente.

h) Beneficios a los empleados-**Beneficios directos a corto plazo**

Los beneficios a los empleados directos a corto plazo se reconocen en los resultados del período en que se devengan los servicios prestados. Se reconoce un pasivo por el importe que se espera pagar si la Compañía tiene una obligación legal o asumida de pagar esta cantidad como resultado de los servicios pasados proporcionados y la obligación se puede estimar de forma razonable.

Beneficios directos a largo plazo

La obligación neta de la Compañía en relación con los beneficios directos a largo plazo (excepto por PTU diferida- ver nota 5 Impuestos a la utilidad y participación de los trabajadores en la utilidad) y que se espera que la Compañía pague después de los doce meses de la fecha del estado de situación financiera más reciente que se presenta, es la cantidad de beneficios futuros que los empleados han obtenido a cambio de su servicio en el ejercicio actual y en los anteriores. Este beneficio se descuenta para determinar su valor presente. Las remediones se reconocen en resultados en el período en que se devengan.

Beneficios por terminación

Se reconoce un pasivo por beneficios por terminación y un costo o gasto cuando la Compañía no tiene alternativa realista diferente que la de afrontar los pagos o no pueda retirar la oferta de esos beneficios, o cuando cumple con las condiciones para reconocer los costos de una reestructuración, lo que ocurra primero. Si no se espera que se liquiden dentro de los 12 meses posteriores al cierre del ejercicio anual, entonces se descuentan

El cálculo de las obligaciones por los planes de beneficios definidos, se realiza anualmente por actuarios, utilizando el método de crédito unitario proyectado. Cuando el cálculo resulta en un posible activo para la Compañía, el activo reconocido se limita al valor presente de los beneficios económicos disponibles en la forma de reembolsos futuros del plan o reducciones en las futuras aportaciones al mismo. Para calcular el valor presente de los beneficios económicos, se debe considerar cualquier requerimiento de financiamiento

CORPORACIÓN MEXICANA DE INVESTIGACIÓN EN MATERIALES, S.A. DE C.V.

Notas a los estados financieros

(Pesos)

mínimo.

El costo laboral del servicio actual, el cual representa el costo del período de beneficios al empleado por haber cumplido un año más de vida laboral con base en los planes de beneficios, se reconoce en los gastos de operación. La Compañía determina el gasto (ingreso) por intereses neto sobre el pasivo (activo) neto por beneficios definidos del período, multiplicando la tasa de descuento utilizada para medir la obligación de beneficio definido por el pasivo (activo) neto definido al inicio del período anual sobre el que se informa, tomando en cuenta los cambios en el pasivo (activo) neto por beneficios definidos durante el período como consecuencia de estimaciones de las aportaciones y de los pagos de beneficios. El interés neto se reconoce dentro del "Resultado integral de financiamiento, neto".


Las modificaciones a los planes que afectan el costo de servicios pasados, se reconocen en los resultados de forma inmediata en el año en el cual ocurra la modificación, sin posibilidad de diferimiento en años posteriores. Asimismo, los efectos por eventos de liquidación o reducción de obligaciones en el período, que reducen significativamente el costo de los servicios futuros y/o que reducen significativamente la población sujeta a los beneficios, respectivamente, se reconocen en los resultados del período.

Las remediones (antes ganancias y pérdidas actuariales), resultantes de diferencias entre las hipótesis actuariales proyectadas y reales al final del período, se reconocen en el período en que se incurren en los resultados del período.

i) *Impuestos a la utilidad y participación de los trabajadores en la utilidad (PTU)-*

Los impuestos a la utilidad y la PTU causados en el año se determinan conforme a las disposiciones fiscales vigentes.

Los impuestos a la utilidad diferidos y la PTU diferida, se registran de acuerdo con el método de activos y pasivos, que compara los valores contables y fiscales de los mismos. Se reconocen impuestos a la utilidad y PTU diferidos (activos y pasivos) por las consecuencias fiscales futuras atribuibles a las diferencias temporales entre los valores reflejados en los estados financieros de los activos y pasivos existentes y sus bases fiscales relativas, y en el caso de impuestos a la utilidad, por pérdidas fiscales por amortizar y otros créditos fiscales por recuperar. Los activos y pasivos por impuestos a la utilidad y PTU diferidos se calculan utilizando las tasas establecidas en la ley correspondiente, que se aplicarán a la utilidad gravable en los años en que se estima que se revertirán las diferencias temporales. El efecto de cambios en las tasas fiscales sobre los impuestos a la utilidad y PTU diferidos se reconoce en los resultados del período en que se aprueban dichos cambios.



CORPORACIÓN MEXICANA DE INVESTIGACIÓN EN MATERIALES, S.A. DE C.V.

Notas a los estados financieros

(Pesos)

j) Reconocimiento de ingresos-

Los ingresos por servicios se reconocen cuando exista jurídicamente el derecho de cobro, de acuerdo a lo que establece la Ley de Contabilidad Gubernamental en su artículo 34. Las estimaciones para pérdidas en la recuperación de cuentas por cobrar que se incluyen en los costos por servicios se registran con base en análisis y estimaciones de la Administración en base a la Norma de Información Financiera Gubernamental General para el Sector Paraestatal NIFGG SP 03.

k) Concentración de negocio-

Los servicios prestados a Pemex representan el 49% en 2016 y 80% en 2015 de los ingresos totales de la Entidad, así mismo, las cuentas por cobrar a este cliente representan el 94% en 2016 y el 88% en 2015 del total de cuentas por cobrar en cada año.

l) Resultado integral de financiamiento (RIF)-

El RIF incluye los intereses, las diferencias en cambios.

Las operaciones en moneda extranjera se registran al tipo de cambio vigente en las fechas de celebración o liquidación. Los activos y pasivos en moneda extranjera se convierten al tipo de cambio vigente a la fecha del estado de situación financiera. Las diferencias en cambios incurridas en relación con activos o pasivos contratados en moneda extranjera se llevan a los resultados del ejercicio.

m) Contingencias-

Las obligaciones o pérdidas importantes relacionadas con contingencias se reconocen cuando es probable que sus efectos se materialicen y existan elementos razonables para su cuantificación. Si no existen estos elementos razonables, se incluye su revelación en forma cualitativa en las notas a los estados financieros. Los ingresos, utilidades o activos contingentes se reconocen hasta el momento en que existe certeza de su realización.



CORPORACIÓN MEXICANA DE INVESTIGACIÓN EN MATERIALES, S.A. DE C.V.

Notas a los estados financieros

(Pesos)

(18) Posición en moneda extranjera y conversión-

Los activos y pasivos monetarios denominados en monedas extranjeras convertidos a la moneda de informe, al 31 de diciembre de 2016 y 2015, se indican a continuación:

Dolares	<u>Pesos mexicanos</u>	
	<u>2016</u>	<u>2015</u>
Activos:		
A corto plazo	\$ <u>3,902,885</u>	<u>1,443,258</u>
Pasivos:		
A corto plazo	<u>2,776,372</u>	<u>750,295</u>
Posición activa (pasiva), neta	\$ <u>1,126,513</u>	<u>692,963</u>

Al 31 de diciembre de 2016 y 2015 se registraron \$ 797,745 y \$183,355 de ganancia cambiaria, respectivamente.


Los tipos de cambio utilizados en los diferentes procesos de conversión en relación con la moneda de informe al 31 de diciembre de 2016 y 2015, son los siguientes:

<u>País de origen</u>	<u>Moneda</u>	<u>Tipo de cambio</u>	
		<u>2016</u>	<u>2015</u>
Estados Unidos de América	Dólar	20.6640	17.3398

Al 31 de diciembre de 2016 y 2017, la Compañía no tenía instrumentos de protección contra riesgos cambiarios. A 17 de marzo de 2017 fecha de autorización de los estados financieros el tipo de cambio fue de 19.17

(19) Cambios contables, reclasificaciones y correcciones de errores-**Cambios contables-**

Los cambios contables reconocidos por la Compañía en 2016 en NIF D-3 "Beneficios a los empleados"- derivados de su adopción se reconocieron en los resultados integrales, afectando los estados financieros al 31 de diciembre de 2016 de acuerdo a la norma NIFG 003 - Resultado del ejercicio, errores fundamentales y cambios en las políticas contables



CORPORACIÓN MEXICANA DE INVESTIGACIÓN EN MATERIALES, S.A. DE C.V.

Notas a los estados financieros

(Pesos)

Reclasificaciones-

Los cambios contables reconocidos por la Compañía en 2016, se deriva de una reclasificación en el estado de situación financiera al 31 de diciembre de 2015, que es como sigue:

	<u>Previamente reportado</u>	<u>Reclasificado al 31 de diciembre de 2015</u>	<u>Variación</u>
Derechos a recibir efectivo o equivalentes	\$ 1,572,976	(1,572,976)	-
Otros activos no circulantes	-	1,572,976	1,572,976
Total activo	\$ 861,848,536	-	861,848,536

(20) Obligaciones y contingencias -

- a) Al cierre del ejercicio 2016, se encuentran en proceso 29 demandas laborales en contra de Corporación Mexicana de Investigación en Materiales, S.A. de C.V., derivadas del despido de personal, las cuales podrían ascender a \$ 31,440,333.95 y afectarían los resultados del ejercicio en que se paguen, en caso de que los laudos resultaran desfavorables a la Entidad.
- b) Existe un pasivo contingente derivado de los beneficios a los empleados, que se menciona en la nota 17(h).
- c) De acuerdo con la legislación fiscal vigente, las autoridades tienen la facultad de revisar hasta los cinco ejercicios fiscales anteriores a la última declaración del impuesto sobre la renta presentada
- d) La Compañía renta los locales que ocupan sus oficinas administrativas y bodegas, de acuerdo con contratos de arrendamiento con vigencias definidas. El gasto total por rentas ascendió a \$ 3,738,664 en 2016 y \$4,060,514 en 2015 y se incluye en los estados de actividades. El importe de las rentas anuales por pagar, derivadas de los contratos de arrendamiento son con vigencia definida a corto plazo

CORPORACIÓN MEXICANA DE INVESTIGACIÓN EN MATERIALES, S.A. DE C.V.

Notas a los estados financieros

(Pesos)

(21) Estados e informes -

De acuerdo al Oficio circular DGAE/212/002/2017 de fecha 28 de febrero de 2017, se anexan como parte del cuaderno del informe de Auditoría independiente los siguientes estados e informes:

- Estado de Situación Financiera
- Estado de Actividades
- Estado de Variación de la Hacienda Pública
- Estado de Cambios en la Situación Financiera
- Informe sobre Pasivos Contingentes
- Estado Analítico del Activo
- Estado Analítico de la Deuda y Otros Pasivos
- Estado de flujos de efectivo
- Reporte de Patrimonio
- Notas a los Estados Financieros

(22) Autorización de la emisión de los estados financieros -

Los estados financieros adjuntos fueron autorizados para su emisión por los funcionarios que lo suscriben el 17 de marzo de 2017 y están sujetos a la aprobación por el H. Consejo de Administración.

Bajo protesta de decir verdad declaramos que los estados financieros y sus notas, son razonablemente correctos y son responsabilidad del emisor.



M.C.E. Alimagdiel Samuel Colunga Urbina
Director General



Ing. Jesús Martín Rodríguez
Covarrubias
Director de Administración



**CORPORACIÓN MEXICANA DE INVESTIGACIÓN
EN MATERIALES, S. A. DE C. V.**

Dictamen Presupuestario

31 de diciembre de 2016

A handwritten signature in blue ink, consisting of stylized initials or a name, located in the bottom right corner of the page.



Informe de los Auditores Independientes

A la Secretaria de la Función Pública
Al H. Órgano de Gobierno de Corporación Mexicana de Investigación en Materiales, S.A. de C.V.

Opinión

Hemos auditado los estados e información financiera presupuestaria de la entidad Gubernamental Corporación Mexicana de Investigación en Materiales, S.A. de C.V., correspondientes al ejercicio presupuestario comprendido del 1 de enero al 31 de diciembre de 2016, que comprenden los estados analítico de ingresos; ingresos de flujo de efectivo; de egresos de flujo de efectivo; analítico del presupuesto de egresos en clasificación administrativa; analítico del ejercicio del presupuesto de egresos en clasificación económica y por objeto del gasto; analítico del ejercicio del presupuesto de egresos en clasificación funcional programática, así como las notas explicativas a los estados e información financiera presupuestaria que incluye un resumen de las políticas presupuestarias significativas.

En nuestra opinión, los estados e información presupuestaria adjuntos de la Entidad Gubernamental Corporación Mexicana de Investigación en Materiales, S.A. de C.V., mencionados en el párrafo anterior, están preparados, en todos los aspectos materiales, de conformidad con las disposiciones establecidas en la Ley General de Contabilidad Gubernamental y en la Ley Federal de Presupuesto y Responsabilidad Hacendaria y su Reglamento.

Fundamento de la opinión

Hemos llevado a cabo nuestras auditorías de conformidad con las Normas Internacionales de Auditoría (NIA). Nuestras responsabilidades de acuerdo con dichas normas se describen más detalle en la sección "*Responsabilidades del auditor para la auditoría de los estados e información financiera presupuestaria*" de nuestro informe. Somos independientes de la entidad de conformidad con los requerimientos de ética que son aplicables a nuestras auditorías de los estados financieros en México y hemos cumplido las demás responsabilidades de ética de conformidad con esos requerimientos y el Código de Ética Profesional. Consideramos que la evidencia de auditoría que hemos obtenido proporciona una base suficiente y adecuada para nuestra opinión.



Párrafo de énfasis base de preparación contable y utilización de este informe

Los estados e información financiera presupuestaria adjuntos, fueron preparados para cumplir con los requerimientos normativos gubernamentales a que está sujeta la entidad y para ser integrados en el Reporte de la Cuenta de Pública Federal, los cuales están presentados en los formatos que para tal efecto fueron establecidos por la Unidad de Contabilidad Gubernamental de la Secretaría de Hacienda; consecuentemente, éstos pueden no ser apropiados para otra finalidad. Nuestra opinión no se modifica por esta cuestión.

Otra cuestión

La administración de la Entidad Gubernamental ha preparado un juego de estados financieros al y por el año terminado el 31 de diciembre de 2016 de conformidad con las disposiciones en materia de información financiera que están establecidas en la Ley General de Contabilidad Gubernamental, sobre los cuales emitimos una opinión con salvedades con fecha el 17 de marzo de 2017, conforme a las Normas Internacionales de Auditoría.

Responsabilidades de la Administración y de los encargados del gobierno de la entidad sobre los estados financiera presupuestaria

La Administración es responsable de la preparación de los estados e información financiera presupuestaria adjuntos de conformidad con las disposiciones establecidas en la Ley General de Contabilidad Gubernamental y en la Ley Federal de Presupuesto y Responsabilidad Hacendaria y su Reglamento, y del control interno que la administración consideró necesario para permitir la preparación de los estados e información financiera presupuestaria libre de incorrección material debida a fraude o error.

Los encargados del gobierno de la entidad son responsables de la supervisión del proceso de información financiera de la entidad.

Responsabilidades del auditor sobre la auditoría de los estados e información financiera presupuestaria

Nuestros objetivos son obtener una seguridad razonable de que los estados financieros, en su conjunto, se encuentran libres de incorrección material, debido a fraude o error, y emitir un informe de auditoría que contenga nuestra opinión. Seguridad razonable es un alto nivel de seguridad, pero no es una garantía, de que una auditoría realizada de conformidad con las Normas Internacionales de Auditoría siempre detecte una incorrección material cuando existe. Las incorrecciones pueden deberse a fraude o error y se consideran materiales si, individualmente o de forma agregada, puede preverse razonablemente que influyan en las decisiones económicas que los usuarios toman basándose en los estados financieros.



Como parte de una auditoría de conformidad con las Normas Internacionales de Auditoría, aplicamos nuestro juicio profesional y mantenemos una actitud de escepticismo profesional durante toda la auditoría. También:

- Identificamos y evaluamos los riesgos de incorrección material en los estados financieros, debida a fraude o error, diseñamos y aplicamos procedimientos de auditoría para responder a dichos riesgos y obtenemos evidencia de auditoría suficiente y apropiada para obtener una base para nuestra opinión. El riesgo de no detectar una incorrección material debida a fraude es mayor que en el caso de una incorrección material, ya que el fraude puede implicar colusión, falsificación, manifestaciones intencionadamente erróneas, omisiones intencionales o la anulación del control interno.
- Obtenemos conocimiento del control interno relevante para la auditoría con el fin de diseñar procedimientos de auditoría que sean adecuados en función de las circunstancias y no con la finalidad de expresar una opinión sobre la eficacia del control interno de la entidad.
- Evaluamos lo apropiado de las políticas contables utilizadas y la razonabilidad de las estimaciones contables, así como las revelaciones hechas por la administración de la entidad.

Nos comunicamos con los responsables del gobierno de la entidad en relación con, entre otras cuestiones, el alcance planeado y el momento de realización de la auditoría y los hallazgos importantes de la auditoría, así como cualquier deficiencia significativa del control interno que identificamos durante nuestra auditoría.

KPMG CARDENAS DOSAL, S.

C.P.C. Orlando E. González de León.

Monterrey, Nuevo León a 17 de marzo de 2017.

CUENTA DE LA HACIENDA PUBLICA FEDERAL DE 2016
 ESTADO ANALITICO DE INGRESOS
 38 CONSEJO NACIONAL DE CIENCIA Y TECNOLOGIA
 91A CORPORACION MEXICANA DE INVESTIGACION EN MATERIALES, S.A. DE C.V.
 (Pesos)

CONCEPTOS	Ingreso			Diferencia
	Estimado	Ampliaciones/ (Reducciones)	Modificado	
IMPUESTOS				
CUOTAS Y APORTACIONES DE SEGURIDAD SOCIAL				
CONTRIBUCIONES DE MEJORAS				
DERECHOS				
PRODUCTOS				
CORRIENTE				
CAPITAL				
APROVECHAMIENTOS				
CORRIENTE				
CAPITAL				
INGRESOS POR VENTA DE BIENES Y SERVICIOS	1,147,471,785	0	1,147,471,785	550,754,785
PARTICIPACIONES Y APORTACIONES				
TRANSFERENCIAS, ASIGNACIONES, SUBSIDIOS Y OTRAS AYUDAS				
INGRESOS DERIVADOS DE FINANCIAMIENTOS				
TOTAL	1,147,471,785	0	1,147,471,785	-596,717,000
			INGRESOS EXCEDENTES	-596,717,000

CONCEPTOS	Ingreso			Diferencia
	Estimado	Ampliaciones/ (Reducciones)	Modificado	
INGRESOS DEL GOBIERNO				
IMPUESTOS				
CONTRIBUCIONES DE MEJORAS				
DERECHOS				
PRODUCTOS				
CORRIENTE				
CAPITAL				
APROVECHAMIENTOS				
CORRIENTE				
CAPITAL				
PARTICIPACIONES Y APORTACIONES				
TRANSFERENCIAS, ASIGNACIONES, SUBSIDIOS Y OTRAS AYUDAS				
INGRESOS DE ORGANISMOS Y EMPRESAS	1,147,471,785	0	1,147,471,785	550,754,785
CUOTAS Y APORTACIONES DE SEGURIDAD SOCIAL				
INGRESOS POR VENTA DE BIENES Y SERVICIOS	1,147,471,785	0	1,147,471,785	550,754,785
TRANSFERENCIAS, ASIGNACIONES, SUBSIDIOS Y OTRAS AYUDAS				
INGRESOS DERIVADOS DE FINANCIAMIENTOS				
INGRESOS DERIVADOS DE FINANCIAMIENTOS				
TOTAL	1,147,471,785	0	1,147,471,785	-596,717,000
			INGRESOS EXCEDENTES	-596,717,000

Las sumas negativas y los excedentes por el lado de los ingresos.
 Fuente: Dirección de Planeación

Auto: 46 MCE. Alir: apdo. Samuel Colunga Urbana
 Director General

Elaboró: Ing. Jesús Martín Rodríguez Contreras
 Director de Administración

CUENTA PÚBLICA 2016
INGRESOS DE FLUJO DE EFECTIVO
PRODUCTORAS DE BIENES Y SERVICIOS
38 CONSEJO NACIONAL DE CIENCIA Y TECNOLOGÍA
91A CORPORACIÓN MEXICANA DE INVESTIGACIÓN EN MATERIALES, S.A. DE C.V.
(PESOS)

CONCEPTO	ESTIMADO	MODIFICADO	RECAUDADO
TOTAL DE RECURSOS^{1/}	1,147,471,785	1,147,471,785	653,732,736
DISPONIBILIDAD INICIAL	0	0	102,977,951
CORRIENTES Y DE CAPITAL	1,147,471,785	1,147,471,785	550,754,785
VENTA DE BIENES	0	0	0
INTERNAS	0	0	0
EXTERNAS	0	0	0
VENTA DE SERVICIOS	1,090,672,085	1,090,672,085	544,076,408
INTERNAS	1,090,672,085	1,090,672,085	544,076,408
EXTERNAS	0	0	0
INGRESOS DIVERSOS	56,799,700	56,799,700	6,678,377
INGRESOS DE FIDECOMISOS PÚBLICOS	0	0	0
PRODUCTOS FINANCIEROS	0	0	0
OTROS	56,799,700	56,799,700	3,769,078
VENTA DE INVERSIONES	0	0	2,909,299
RECUPERACIÓN DE ACTIVOS FÍSICOS	0	0	0
RECUPERACIÓN DE ACTIVOS FINANCIEROS	0	0	0
INGRESOS POR OPERACIONES AJENAS	0	0	0
POR CUENTA DE TERCEROS	0	0	0
POR EROGACIONES RECUPERABLES	0	0	0
SUBSIDIOS Y APOYOS FISCALES	0	0	0
SUBSIDIOS	0	0	0
CORRIENTES	0	0	0
DE CAPITAL	0	0	0
APOYOS FISCALES	0	0	0
CORRIENTES	0	0	0
SERVICIOS PERSONALES	0	0	0
OTROS	0	0	0
INVERSIÓN FÍSICA	0	0	0
INTERESES, COMISIONES Y GASTOS DE LA DEUDA	0	0	0
INVERSIÓN FINANCIERA	0	0	0
AMORTIZACIÓN DE PASIVOS	0	0	0
SUMA DE INGRESOS DEL AÑO	1,147,471,785	1,147,471,785	550,754,785
ENDEUDAMIENTO (O DESENDERAMIENTO) NETO	0	0	0
INTERNO	0	0	0
EXTERNO	0	0	0

1/ Las sumas parciales y total pueden no coincidir debido al redondeo


Fuente: Estimado y Modificado, sistemas globalizadores de la Secretaría de Hacienda y Crédito Público, Recaudado, el ente público.

Autentica: M.C.F. Almagueda Samuël Comanga Urhina
Director General

Elaboró: Ing. Jesús Martín Rodríguez Novarrubias
Director de Administración

CUENTA PÚBLICA 2016
EGRESOS DE FLUJO DE EFECTIVO
PRODUCTORAS DE BIENES Y SERVICIOS
38 CONSEJO NACIONAL DE CIENCIA Y TECNOLOGÍA
91A CORPORACIÓN MEXICANA DE INVESTIGACIÓN EN MATERIALES, S.A. DE C.V.
(PESOS)

CONCEPTO	APROBADO	MODIFICADO	DEVENGADO	PAGADO
TOTAL DE RECURSOS	1,147,471,785	1,147,471,785	556,799,116	653,732,736
GASTO PROGRAMABLE	1,090,672,085	1,090,672,085	556,799,116	454,509,368
GASTO CORRIENTE	1,052,991,639	1,052,991,639	453,491,982	414,709,455
SERVICIOS PERSONALES	548,729,516	548,729,516	254,422,588	248,968,439
DE OPERACIÓN:	500,737,123	492,737,123	198,167,532	164,839,154
PENSIONES Y JUBILACIONES	0	0	0	0
SUBSIDIOS	3,525,000	3,525,000	901,862	901,862
OTRAS ERROGACIONES	0	8,000,000	0	0
INVERSIÓN FÍSICA	37,680,446	37,680,446	20,516,721	20,516,721
BIENES MUEBLES E INMUEBLES	16,830,570	16,830,570	8,668,665	8,668,665
OBRA PÚBLICA	20,849,876	20,849,876	11,848,056	11,848,056
SUBSIDIOS	0	0	0	0
OTRAS ERROGACIONES	0	0	0	0
INVERSIÓN FINANCIERA	0	0	0	0
COSTO FINANCIERO	0	0	0	0
INTERESES, COMISIONES Y GASTOS DE LA DEUDA	0	0	0	0
INTERNOS	0	0	0	0
EXTERNOS	0	0	0	0
EGRESOS POR OPERACIONES AJENAS	0	0	82,790,413	19,283,192
POR CUENTA DE TERCEROS	0	0	82,205,841	19,269,920
ERROGACIONES RECUPERABLES	0	0	584,572	13,272
SUMA DE EGRESOS DEL AÑO	1,090,672,085	1,090,672,085	556,799,116	454,509,368
ENTEROS A TESORERÍA DE LA FEDERACIÓN	0	0	0	0
ORDINARIOS	0	0	0	0
EXTRAORDINARIOS	0	0	0	0
DISPONIBILIDAD FINAL	56,799,700	56,799,700	0	199,223,368



Autorizó: M.C.I. Alma Magdalene Samartín Volunga Urbina
Director General



Elaboró: Ing. Jesús Maestrín Rodríguez Covarrubias
Director de Administración

CUENTA PÚBLICA 2016
 ESTADO ANALÍTICO DEL EJERCICIO DEL PRESUPUESTO DE EGRESOS EN CLASIFICACIÓN ADMINISTRATIVA
 38 CONSEJO NACIONAL DE CIENCIA Y TECNOLOGÍA
 91A CORPORACIÓN MEXICANA DE INVESTIGACIÓN EN MATERIALES, S.A. DE C.V.
 (PESOS)

CONCEPTO	APROBADO 1	AMPLIACIONES / (REDUCCIONES) 2 = (3-1)	MODIFICADO	DEVENGADO	PAGADO	SUB EJERCICIO ^{2/} 6 = (3-4)
Corporación Mexicana de Investigación en Materiales, S.A. de C.V.	1,090,672,085		1,090,672,085	556,799,116	454,509,368	533,872,969
Total del Gasto	1,090,672,085		1,090,672,085	556,799,116	454,509,368	533,872,969

1/ Las sumas parciales y total pueden no coincidir debido al redondeo.

2/ Corresponde a las Economías Presupuestarias.

Fuente: Presupuesto Aprobado y Modificado, sistemas automatizados de la Secretaría de Hacienda y Crédito Público. Presupuesto Devengado y Pagado, el ente público.



Autorizó: M.C.E. Almagdiel Samuel Colunga Urbina
 Director General



Elaboró: Ing. Jesús Martín Rodríguez Covarrubias
 Director de Administración

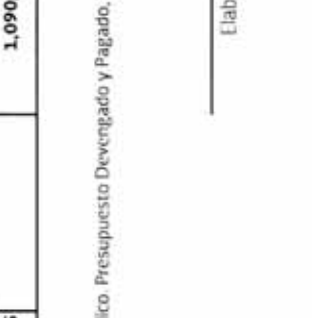
CUENTA PÚBLICA 2016
 ESTADO ANALÍTICO DEL EJERCICIO DEL PRESUPUESTO DE EGRESOS EN CLASIFICACIÓN ADMINISTRATIVA (ARMONIZADO)^{1/}
 38 CONSEJO NACIONAL DE CIENCIA Y TECNOLOGÍA
 91A, CORPORACIÓN MEXICANA DE INVESTIGACIÓN EN MATERIALES, S.A. DE C.V.
 (PESOS)

CONCEPTO	APROBADO	AMPLIACIONES/ (REDUCCIONES)	MODIFICADO	DEVENGADO	PAGADO	SUB EJERCICIO ^{2/}
	1	2 = (3-1)	3	4	5	6 = (3-4)
Corporación Mexicana de Investigación en Materiales, S.A. de C.V.	1,090,672.085		1,090,672.085	556,799,116	454,509,368	533,872,969
Total del Gasto	1,090,672.085		1,090,672.085	556,799,116	454,509,368	533,872,969

1/ Las sumas parciales y total pueden no coincidir debido al redondeo.

2/ Corresponde a las Economías Presupuestarias.

Fuente: Presupuesto Aprobado y Modificado, sistemas automatizados de la Secretaría de Hacienda y Crédito Público. Presupuesto Devengado y Pagado, el ente público.



 Autorizó: M.C.E. Alimadriel Saucedo Colunga Urbina
 Director General

 Elaboró: Ing. Jesús Martín Rodríguez Covarrubias
 Director de Administración

CUENTA PÚBLICA 2016
ESTADO ANALÍTICO DEL PRESUPUESTO DE GASTOS EN CLASIFICACIÓN COMÚNICA Y POR OBJETO DEL GASTO
- DEL CONSEJO NACIONAL DE CIENCIA Y TECNOLOGÍA
- DE LA CORPORACIÓN MENCANA DE INVESTIGACIÓN EN MATERIALES, S.A. DE C.V.
(31/12/16)

CLASIFICACIÓN COMÚNICA (por objeto del gasto)	APROBADO	MODIFICADO	DEVOLUCIÓN	ANULADO	COMPLETADO
TOTAL	1.090.672.085	1.090.672.085	556.799.116	454.509.368	533.872.969
Gasto Corriente	1.052.991.639	1.052.991.639	535.097.823	433.979.375	517.293.836
Servicios Personales	548.725.516	548.725.516	254.427.589	245.368.619	294.256.928
4110 Servicios personales	548.725.516	548.725.516	254.427.589	245.368.619	294.256.928
4110 Remuneración a personal de carácter permanente	17.106.019	17.106.019	17.106.019	17.106.019	508.572
4110 Remuneración al personal de carácter transitorio	441.334.373	441.334.373	97.841.876	97.127.628	343.489.347
4110 Remuneración ad honorem y honoraria	12.898.148	12.898.148	24.884.820	24.884.820	11.714.857
4110 Seguridad social	27.398.216	27.398.216	34.960.805	30.249.825	22.176.094
4110 Otras prestaciones sociales y relacionadas	47.713.339	49.056.120	38.899.338	38.315.895	10.803.234
4110 Auxilios	2.280.424				
Gasto De Operación	500.797.129	492.297.129	198.167.932	164.839.154	294.569.591
200 Materiales y suministros	124.094.200	124.094.200	26.545.464	71.551.680	97.552.738
210 Materiales de administración: impresión de documentos y artículos oficiales	19.897.000	19.897.000	2.283.320	7.081.344	17.411.070
220 Alimentos y bebidas	4.810.300	4.810.300	602.311	587.314	4.827.989
230 Materiales primos y materiales de producción y comercialización	30.396.400	30.394.400	11.030.942	8.881.327	17.963.544
240 Materiales y artículos de construcción y de reparación	40.617.700	20.615.700	314.926	314.926	20.287.101
250 Productos químicos, farmaciales y de laboratorio	7.889.800	7.889.800	1.284.424	1.216.828	8.695.376
260 Computadores, software y periféricos	15.451.300	15.451.300	5.247.839	4.965.767	10.483.861
270 Vehículos, bienes, prendas de protección y artículos deportivos	11.153.500	11.253.300	1.220.746	1.145.247	10.032.354
280 Herramientas, refectivos y motores menores	11.226.400	2.484.763	2.400.745	2.400.745	11.032.837
300 Servicios generales	976.638.929	968.638.929	371.622.044	343.287.474	397.016.855
310 Servicios básicos	38.337.800	38.337.800	9.434.950	9.295.808	26.902.850
320 Servicios de mantenimiento	75.476.100	75.476.100	13.748.936	13.403.708	59.762.244
330 Servicios profesionales, científicos, técnicos y otros servicios	109.482.300	106.683.300	84.387.136	80.095.625	22.276.164
340 Servicios fijos: energías, materiales y comerciales	14.289.580	16.797.380	4.466.173	4.458.423	11.837.207
350 Servicios de instalación, reparación, mantenimiento y conservación	23.885.600	23.885.600	7.143.302	6.837.402	16.542.296
360 Servicios de comunicación: locales y públicos	2.940.000	2.940.000	638.544	619.344	1.744.656
370 Servicios de traslado y estacionamiento	65.214.720	57.214.720	13.118.510	12.488.342	46.200.210
380 Servicios efímeros	9.480.000	9.480.000	791.882	791.882	8.688.118
390 Otros servicios generales	99.666.029	39.066.029	35.871.315	13.348.839	31.141.039
400 Transferencias, asignaciones, subvenciones y otras ayudas	3.521.300	3.521.300	901.862	901.862	2.623.138
410 Subsidios y subvenciones	3.521.300	3.521.300	901.862	901.862	2.623.138
Otros De Corriente	3.323.000	8.000.000	82.205.841	19.269.920	61.205.841
300 Servicios previales					
400 Transferencias, asignaciones, subvenciones y otras ayudas					
410 Subsidios y subvenciones					
Pensiones y Jubilaciones					
Gasto De Inversión	37.680.446	37.680.446	21.301.293	20.539.993	16.579.153
Inversión Física	37.680.446	37,680,446	20,531,271	20,531,271	17,183,275
510 Bienes muebles, inmuebles e intangibles	14.820.570	14,820,570	8,688,665	8,688,665	8,131,405
510 Muebles, sillas, escritorios, computadoras, etc.	3,892,256	3,892,256			3,892,256
520 Mobiliario y equipo de oficina y de laboratorio	74,240	74,240			74,240
530 Equipo e instrumental médico y de laboratorio	1,180,954	1,180,954	61,821	61,821	1,119,133
540 Maquinaria, otros equipos y herramientas	11,697,120	11,696,444	8,406,444	8,306,842	3,088,276
600 Inversión pública	20,849,876	20,849,876	11,449,056	11,448,056	9,001,820
620 Otras públicas en bienes propios	20,849,876	20,849,876	11,449,056	11,448,056	9,001,820
Otros De Inversión					
300 Otros servicios previales			584,522	11,272	584,522
400 Otros servicios previales			584,522	11,272	584,522

17 Los valores parciales y totales por objeto de gasto se expresan en pesos mexicanos.
Fuente: Presupuesto Aprobado y Modificado, con sus correcciones.
Elaborado por: Secretaría de Finanzas y Contabilidad - Dirección de Ingresos y Gastos - Fideicomiso de Ingresos y Gastos - Fideicomiso de Ingresos y Gastos

Autonomía MCI | Alvaro Samad | Colonia Urbana | Director General

Elaboró: Ing. Jesús Martín Luna | Director de Administración

CUENTA PÚBLICA 2016
ESTADO ANALÍTICO DEL EJERCICIO DEL PRESUPUESTO DE EGRESOS EN CLASIFICACIÓN POR OBJETO DEL GASTO (ARMONIZADO)^{1/}
38 CONSEJO NACIONAL DE CIENCIA Y TECNOLOGÍA
91A CORPORACIÓN MEXICANA DE INVESTIGACIÓN EN MATERIALES, S.A. DE C.V.
(PESOS)

CONCEPTO	APROBADO	AMPLIACIONES/ (REDUCCIONES)	MODIFICADO	DEVENGADO	PAGADO	SUBEJERCICIO/ e. (1-4)
	(1)	(2)	(3)	(4)	(5)	(6)
Servicios personales	548,729,516			254,422,588	248,968,439	294,306,928
Remuneraciones al personal de carácter permanente	17,304,017	240,534		17,035,979	17,079,771	508,572
Remuneraciones al personal de carácter transitorio	441,334,373			97,841,826	97,167,428	343,492,547
Remuneraciones adicionales y especiales	12,898,148	71,615		26,684,670	26,684,620	-11,714,857
Seguridad social	27,398,216	384,493		54,960,805	50,769,625	-27,376,096
Otras prestaciones sociales y económicas	47,714,338	1,281,782		59,899,358	59,316,995	-10,803,238
Provisiones	2,080,424	-2,080,424				
Materiales y suministros	124,098,200		124,098,200	26,545,464	21,551,480	97,552,736
Materiales de administración, emisión de documentos y artículos oficiales	19,697,000		19,697,000	2,285,930	2,051,346	17,411,070
Alimentos y útiles	4,930,300		4,930,300	602,311	587,314	-4,327,989
Materiales primas y materiales de producción y comercialización	30,394,400		30,394,400	13,030,852	8,861,327	17,363,548
Materiales y artículos de construcción y de reparación	20,655,700		20,655,700	368,599	312,296	20,287,101
Productos químicos, farmacéuticos y de laboratorio	7,989,800		7,989,800	1,294,424	1,276,928	6,695,376
Combustibles, lubricantes y aditivos	15,651,300		15,651,300	5,247,839	4,965,767	10,403,461
Vestuario, blancos, prendas de protección y artículos deportivos	11,253,300		11,253,300	1,270,746	1,145,287	10,032,554
Herramientas, refacciones y accesorios menores	13,526,400		13,526,400	2,494,763	2,400,785	11,031,637
Servicios generales	376,638,923	-8,000,000	368,638,923	254,412,481	162,570,666	114,226,442
Servicios básicos	38,337,800		38,337,800	9,434,250	9,295,804	28,902,850
Servicio de arrendamiento	75,476,100		75,476,100	15,768,856	15,403,708	59,707,244
Servicios profesionales, científicos, técnicos y otros servicios	106,683,300		106,683,300	84,387,136	80,095,625	22,296,164
Servicios financieros, bancarios y comerciales	16,279,380		16,279,380	4,466,173	4,456,423	11,831,207
Servicios de instalación, reparación, mantenimiento y conservación	23,685,600		23,685,600	7,143,302	6,187,407	16,542,299
Servicios de comunicación social y publicidad	2,394,000		2,394,000	639,344	619,394	1,754,656
Servicios de traslado y viáticos	65,218,720	-8,000,000	57,218,720	13,118,510	12,488,542	44,100,210
Servicios oficiales	9,480,000		9,480,000	793,882	793,882	8,688,118
Otros servicios generales	39,066,023		39,066,023	118,662,328	33,231,881	-79,596,305
Transferencias, asignaciones, subsidios y otras ayudas	3,525,000	8,000,000	11,525,000	901,862	901,862	10,623,138
Subsidios y subvenciones	3,525,000		3,525,000	901,862	901,862	2,623,138
Transferencias a fedecomsos, mandatos y otros análogos		8,000,000	8,000,000			8,000,000
Ilícitos muebles, inmuebles e intangibles	16,830,570		16,830,570	8,668,665	8,668,665	8,161,905
Mobiliario y equipo de administración	3,880,256		3,880,256			3,880,256
Mobiliario y equipo educacional y recreativo	74,240		74,240			74,240
Equipo e instrumental médico y de laboratorio	1,180,954		1,180,954	61,821	61,821	1,119,133
Maquinaria, otros equipos y herramientas	11,695,120		11,695,120	8,606,844	8,606,844	3,088,276
Inversión pública	20,849,876		20,849,876	11,848,056	11,848,056	9,001,820
Obras públicas en bienes propios	20,849,876		20,849,876	11,848,056	11,848,056	9,001,820
Total del Gasto	1,090,672,085		1,090,672,085	556,799,116	454,509,368	533,872,969

1/ Las sumas parciales y total pueden no coincidir por redondeo.
2/ Corresponde a las Frecuencias Presupuestales.
Fuente: Presupuesto Aprobado y Modificado, sistema de información de la Secretaría de Hacienda y Crédito Público - Presupuesto Devengado y Pagado, el mte público

Autorizó: M.C.F. Almoguel Salas Casaca Urbina
Directora General

Excmo. Ing. Jesús Martín Rodríguez Cárdenas
Director de Administración

CUENTA PÚBLICA 2016
 ESTADO ANALÍTICO DEL EJERCICIO DEL PRESUPUESTO DE EGRESOS EN CLASIFICACIÓN ECONÓMICA (ARMONIZADO):^{1/}
 38 CONSEJO NACIONAL DE CIENCIA Y TECNOLOGÍA
 91A CORPORACIÓN MEXICANA DE INVESTIGACIÓN EN MATERIALES, S.A. DE C.V.
 (PESOS)

CONCEPTO	1 APROBADO	2 - (3-1) AMPLIACIONES / (REDUCCIONES)	3 MODIFICADO	4 DEVENGADO	5 PAGADO	6 - (3-4) SUBEJERCICIO ^{2/}
Gasto Corriente	1,052,991,639		1,052,991,639	535,697,823	433,979,375	517,293,816
Gasto De Capital	37,680,446		37,680,446	21,101,293	20,529,993	16,579,153
Total del Gasto	1,090,672,085		1,090,672,085	556,799,116	454,509,368	533,872,969

^{1/} Las sumas parciales y total pueden no coincidir debido al redondeo.

^{2/} Corresponde a las Economías Presupuestarias.

Fuente: Presupuesto Aprobado y Modificado, Sistemas de Planeación y Credito Público, Presupuesto Devengado y Pagado, el ente público.

Autoreizó: M.C.E. Almagorel Samaniego Younga Urbina
 Director General

Elaboró: Ing. Jesús Martín Rodríguez Covarrubias
 Director de Administración

CUENTA PÚBLICA 2016
ESTADO ANALÍTICO DEL EJERCICIO DEL PRESUPUESTO DE EGRESOS EN CLASIFICACIÓN FUNCIONAL (ARMONIZADO)^{1/}
38 CONSEJO NACIONAL DE CIENCIA Y TECNOLOGÍA
91A CORPORACIÓN MEXICANA DE INVESTIGACIÓN EN MATERIALES, S.A. DE C.V.
(PESOS)

CONCEPTO	1 APROBADO	2 AMPLIACIONES / (REDUCCIONES)	3 MODIFICADO	4 DEVENGADO	5 PAGADO	6 SUBEJERCICIO ^{2/}
Gobierno	7,976,105	106,881	8,082,986	5,881,236	5,822,140	2,201,750
Coordinación de la Política de Gobierno	7,976,105	106,881	8,082,986	5,881,236	5,822,140	2,201,750
Desarrollo Económico	1,082,695,980	-106,881	1,082,589,099	550,917,880	448,687,228	531,671,219
Ciencia, Tecnología e Innovación	1,082,695,980	-106,881	1,082,589,099	550,917,880	448,687,228	531,671,219
Total del Gasto	1,090,672,085		1,090,672,085	556,799,116	454,509,368	533,872,969

1/ Las sumas parciales y total pueden no coincidir debido al redondeo.

2/ Corresponde a las Economías Presupuestarias.

Fuente: Presupuesto Aprobado y Modificado, sistemas globalizadores de la Secretaría de Hacienda y Crédito Público. Presupuesto Devengado y Pagado, el ente público.

Autorizó M.C.E. Almagorel Samuel Colunga Urbina
Director General

Elaboró Ing. Jesús María Rodríguez Covarrubias
Director de Administración

CUENTA PÚBLICA 2016
 ESTADO ANALÍTICO DEL EJERCICIO DEL PRESUPUESTO DE EGRESOS EN CLASIFICACIÓN FUNCIONAL - PROGRAMÁTICA
 DEL CONGRESO NACIONAL DE CIENCIAS Y TECNOLOGÍA
 S.A. CORPORACIÓN MEXICANA DE INVESTIGACIÓN EN MATERIAS, S.A. DE CV

CATEGORÍAS PROGRAMÁTICAS	SUBCATEGORÍAS	DESCRIPCIÓN	GASTO CORRIENTE				GASTO DE INVERSIÓN				TOTAL	
			SERVICIOS PERSONALES	BIENES Y SERVICIOS	OTROS DE CORRIENTE	VIÁTICOS	PERSONALES	BIENES Y SERVICIOS	OTROS DE INVERSIÓN	ZONA	TOTAL	PERSONALES
1	1	TOTAL APROBADO	548,276,516	500,237,123	1,525,000	37,680,446	1,052,981,639	37,680,446	1,090,672,085	96.5	96.5	3.3
1	1	TOTAL MODIFICADO	548,276,516	492,237,123	3,525,000	37,680,446	1,082,991,639	37,680,446	1,090,672,085	96.5	96.5	3.3
1	1	TOTAL DIVINGADO	254,422,588	198,167,532	903,462	20,516,221	536,999,316	20,516,221	556,999,316	96.2	96.2	3.8
1	1	TOTAL PAGADO	248,968,429	164,438,154	903,462	20,516,221	433,979,375	20,516,221	454,509,384	95.5	95.5	4.5
1	1	Porcentaje Pag/Aprob.	45.4	32.9	25.6	54.4	41.7	41.7	41.7	41.7	41.7	
1	1	Porcentaje Pag/Modif.	45.4	33.5	25.6	54.4	41.2	41.2	41.2	41.2	41.2	
1	1	Gobierno	5,703,505	2,272,600		7,976,105	7,976,105	7,976,105	7,976,105	100.0	100.0	
1	1	Acuerdo	5,810,386	2,272,600		8,082,986	8,082,986	8,082,986	8,082,986	100.0	100.0	
1	1	Modif/Acto	5,234,374	646,862		5,881,236	5,881,236	5,881,236	5,881,236	100.0	100.0	
1	1	Derengado	5,175,835	646,305		5,822,140	5,822,140	5,822,140	5,822,140	100.0	100.0	
1	1	Pagado	90.7	28.4		73.0	73.0	73.0	73.0	73.0	73.0	
1	1	Porcentaje Pag/Aprob.	89.1	28.4		72.0	72.0	72.0	72.0	72.0	72.0	
1	1	Porcentaje Pag/Modif.	89.1	28.4		72.0	72.0	72.0	72.0	72.0	72.0	
1	1	Función Pública	5,703,505	2,272,600		7,976,105	7,976,105	7,976,105	7,976,105	100.0	100.0	
1	1	Acuerdo	5,810,386	2,272,600		8,082,986	8,082,986	8,082,986	8,082,986	100.0	100.0	
1	1	Modif/Acto	5,234,374	646,862		5,881,236	5,881,236	5,881,236	5,881,236	100.0	100.0	
1	1	Derengado	5,175,835	646,305		5,822,140	5,822,140	5,822,140	5,822,140	100.0	100.0	
1	1	Pagado	90.7	28.4		73.0	73.0	73.0	73.0	73.0	73.0	
1	1	Porcentaje Pag/Aprob.	89.1	28.4		72.0	72.0	72.0	72.0	72.0	72.0	
1	1	Porcentaje Pag/Modif.	89.1	28.4		72.0	72.0	72.0	72.0	72.0	72.0	
1	1	Comisión pública y buen gobierno	5,703,505	2,272,600		7,976,105	7,976,105	7,976,105	7,976,105	100.0	100.0	
1	1	Acuerdo	5,810,386	2,272,600		8,082,986	8,082,986	8,082,986	8,082,986	100.0	100.0	
1	1	Modif/Acto	5,234,374	646,862		5,881,236	5,881,236	5,881,236	5,881,236	100.0	100.0	
1	1	Derengado	5,175,835	646,305		5,822,140	5,822,140	5,822,140	5,822,140	100.0	100.0	
1	1	Pagado	90.7	28.4		73.0	73.0	73.0	73.0	73.0	73.0	
1	1	Porcentaje Pag/Aprob.	89.1	28.4		72.0	72.0	72.0	72.0	72.0	72.0	
1	1	Porcentaje Pag/Modif.	89.1	28.4		72.0	72.0	72.0	72.0	72.0	72.0	
1	1	Actividades de apoyo a la función pública y buen gobierno	5,703,505	2,272,600		7,976,105	7,976,105	7,976,105	7,976,105	100.0	100.0	
1	1	Acuerdo	5,810,386	2,272,600		8,082,986	8,082,986	8,082,986	8,082,986	100.0	100.0	
1	1	Modif/Acto	5,234,374	646,862		5,881,236	5,881,236	5,881,236	5,881,236	100.0	100.0	
1	1	Derengado	5,175,835	646,305		5,822,140	5,822,140	5,822,140	5,822,140	100.0	100.0	
1	1	Pagado	90.7	28.4		73.0	73.0	73.0	73.0	73.0	73.0	
1	1	Porcentaje Pag/Aprob.	89.1	28.4		72.0	72.0	72.0	72.0	72.0	72.0	
1	1	Porcentaje Pag/Modif.	89.1	28.4		72.0	72.0	72.0	72.0	72.0	72.0	
1	1	Corporación Mexicana de Investigación en Materiales, S.A. de CV	5,703,505	2,272,600		7,976,105	7,976,105	7,976,105	7,976,105	100.0	100.0	
1	1	Acuerdo	5,810,386	2,272,600		8,082,986	8,082,986	8,082,986	8,082,986	100.0	100.0	
1	1	Modif/Acto	5,234,374	646,862		5,881,236	5,881,236	5,881,236	5,881,236	100.0	100.0	
1	1	Derengado	5,175,835	646,305		5,822,140	5,822,140	5,822,140	5,822,140	100.0	100.0	
1	1	Pagado	90.7	28.4		73.0	73.0	73.0	73.0	73.0	73.0	
1	1	Porcentaje Pag/Aprob.	89.1	28.4		72.0	72.0	72.0	72.0	72.0	72.0	
1	1	Porcentaje Pag/Modif.	89.1	28.4		72.0	72.0	72.0	72.0	72.0	72.0	
1	1	Corporación Mexicana de Investigación en Materiales, S.A. de CV	5,703,505	2,272,600		7,976,105	7,976,105	7,976,105	7,976,105	100.0	100.0	
1	1	Acuerdo	5,810,386	2,272,600		8,082,986	8,082,986	8,082,986	8,082,986	100.0	100.0	
1	1	Modif/Acto	5,234,374	646,862		5,881,236	5,881,236	5,881,236	5,881,236	100.0	100.0	
1	1	Derengado	5,175,835	646,305		5,822,140	5,822,140	5,822,140	5,822,140	100.0	100.0	
1	1	Pagado	90.7	28.4		73.0	73.0	73.0	73.0	73.0	73.0	
1	1	Porcentaje Pag/Aprob.	89.1	28.4		72.0	72.0	72.0	72.0	72.0	72.0	
1	1	Porcentaje Pag/Modif.	89.1	28.4		72.0	72.0	72.0	72.0	72.0	72.0	
1	1	Corporación Mexicana de Investigación en Materiales, S.A. de CV	5,703,505	2,272,600		7,976,105	7,976,105	7,976,105	7,976,105	100.0	100.0	
1	1	Acuerdo	5,810,386	2,272,600		8,082,986	8,082,986	8,082,986	8,082,986	100.0	100.0	
1	1	Modif/Acto	5,234,374	646,862		5,881,236	5,881,236	5,881,236	5,881,236	100.0	100.0	
1	1	Derengado	5,175,835	646,305		5,822,140	5,822,140	5,822,140	5,822,140	100.0	100.0	
1	1	Pagado	90.7	28.4		73.0	73.0	73.0	73.0	73.0	73.0	
1	1	Porcentaje Pag/Aprob.	89.1	28.4		72.0	72.0	72.0	72.0	72.0	72.0	
1	1	Porcentaje Pag/Modif.	89.1	28.4		72.0	72.0	72.0	72.0	72.0	72.0	
1	1	Corporación Mexicana de Investigación en Materiales, S.A. de CV	5,703,505	2,272,600		7,976,105	7,976,105	7,976,105	7,976,105	100.0	100.0	
1	1	Acuerdo	5,810,386	2,272,600		8,082,986	8,082,986	8,082,986	8,082,986	100.0	100.0	
1	1	Modif/Acto	5,234,374	646,862		5,881,236	5,881,236	5,881,236	5,881,236	100.0	100.0	
1	1	Derengado	5,175,835	646,305		5,822,140	5,822,140	5,822,140	5,822,140	100.0	100.0	
1	1	Pagado	90.7	28.4		73.0	73.0	73.0	73.0	73.0	73.0	
1	1	Porcentaje Pag/Aprob.	89.1	28.4		72.0	72.0	72.0	72.0	72.0	72.0	
1	1	Porcentaje Pag/Modif.	89.1	28.4		72.0	72.0	72.0	72.0	72.0	72.0	
1	1	Corporación Mexicana de Investigación en Materiales, S.A. de CV	5,703,505	2,272,600		7,976,105	7,976,105	7,976,105	7,976,105	100.0	100.0	
1	1	Acuerdo	5,810,386	2,272,600		8,082,986	8,082,986	8,082,986	8,082,986	100.0	100.0	
1	1	Modif/Acto	5,234,374	646,862		5,881,236	5,881,236	5,881,236	5,881,236	100.0	100.0	
1	1	Derengado	5,175,835	646,305		5,822,140	5,822,140	5,822,140	5,822,140	100.0	100.0	
1	1	Pagado	90.7	28.4		73.0	73.0	73.0	73.0	73.0	73.0	
1	1	Porcentaje Pag/Aprob.	89.1	28.4		72.0	72.0	72.0	72.0	72.0	72.0	
1	1	Porcentaje Pag/Modif.	89.1	28.4		72.0	72.0	72.0	72.0	72.0	72.0	
1	1	Corporación Mexicana de Investigación en Materiales, S.A. de CV	5,703,505	2,272,600		7,976,105	7,976,105	7,976,105	7,976,105	100.0	100.0	
1	1	Acuerdo	5,810,386	2,272,600		8,082,986	8,082,986	8,082,986	8,082,986	100.0	100.0	
1	1	Modif/Acto	5,234,374	646,862		5,881,236	5,881,236	5,881,236	5,881,236	100.0	100.0	
1	1	Derengado	5,175,835	646,305		5,822,140	5,822,140	5,822,140	5,822,140	100.0	100.0	
1	1	Pagado	90.7	28.4		73.0	73.0	73.0	73.0	73.0	73.0	
1	1	Porcentaje Pag/Aprob.	89.1	28.4		72.0	72.0	72.0	72.0	72.0	72.0	
1	1	Porcentaje Pag/Modif.	89.1	28.4		72.0	72.0	72.0	72.0	72.0	72.0	
1	1	Corporación Mexicana de Investigación en Materiales, S.A. de CV	5,703,505	2,272,600		7,976,105	7,976,105	7,976,105	7,976,105	100.0	100.0	
1	1	Acuerdo	5,810,386	2,272,600		8,082,986	8,082,986	8,082,986	8,082,986	100.0	100.0	
1	1	Modif/Acto	5,234,374	646,862		5,881,236	5,881,236	5,881,236	5,881,236	100.0	100.0	
1	1	Derengado	5,175,835	646,305		5,822,140	5,822,140	5,822,140	5,822,140	100.0	100.0	
1	1	Pagado	90.7	28.4		73.0	73.0	73.0	73.0	73.0	73.0	
1	1	Porcentaje Pag/Aprob.	89.1	28.4		72.0	72.0	72.0	72.0	72.0	72.0	
1	1	Porcentaje Pag/Modif.	89.1	28.4		72.0	72.0	72.0	72.0	72.0	72.0	
1	1	Corporación Mexicana de Investigación en Materiales, S.A. de CV	5,703,505	2,272,600		7,976,105	7,976,105	7,976,105	7,976,105	100.0	100.0	
1	1	Acuerdo	5,810,386	2,272,600		8,082,986	8,082,986	8,082,986	8,082,986			

1	3	02	00	0001	Desenvolvimento	249.188.214	197.520.620	903.912	82.205.641	529.816.587	20.516.721	584.572	21.101.293	530.917.880	96.2	38
					Pagado	249.188.214	197.520.620	903.862	19.249.920	428.192.235	20.516.721	13.272	20.529.993	446.687.228	95.4	46
					Percentual Pag/Aprov	44.9	37.9	25.6		41.0	34.4		34.5	41.4		
					Percentual Pag/Modal	44.9	33.5	25.6	240.9	41.0	34.4		34.5	41.4		
3	8	02	00	0001	Centro Tecnológico e Inovação	543.024.031	498.464.523	3.525.000	8.000.000	1.045.015.534	37.680.448		37.680.448	1.082.695.980	96.5	33
					Acreditado	543.024.031	498.464.523	3.525.000	8.000.000	1.045.015.534	37.680.448		37.680.448	1.082.695.980	96.5	33
					Modificável	542.919.130	490.464.523	3.525.000	8.000.000	1.044.908.653	37.680.448		37.680.448	1.082.695.980	96.5	33
					Desenvolvido	249.188.214	197.520.620	903.862	82.205.641	529.816.587	20.516.721	384.572	21.101.293	530.917.880	96.2	38
					Pagado	249.188.214	197.520.620	903.862	19.249.920	428.192.235	20.516.721	13.272	20.529.993	446.687.228	95.4	46
					Percentual Pag/Aprov	44.9	37.9	25.6		41.0	34.4		34.5	41.4		
					Percentual Pag/Modal	44.9	33.5	25.6	240.9	41.0	34.4		34.5	41.4		
3	8	02	00	0001	Desenvolvimento	61.778.916	39.387.892	3.525.000	8.000.000	1.01.566.808	37.680.448		37.680.448	1.082.695.980	100.0	33
					Acreditado	61.778.916	39.387.892	3.525.000	8.000.000	1.01.566.808	37.680.448		37.680.448	1.082.695.980	100.0	33
					Modificável	60.149.460	39.387.892	3.525.000	8.000.000	99.537.352	37.680.448		37.680.448	1.082.695.980	100.0	33
					Desenvolvido	24.932.785	7.369.329	2.296.035	34.302.114	34.302.114	34.302.114		34.302.114	34.302.114	100.0	38
					Pagado	24.932.785	7.369.329	2.296.035	34.302.114	34.302.114	34.302.114		34.302.114	34.302.114	100.0	38
					Percentual Pag/Aprov	43.0	18.5	18.5		33.5	34.0		33.5	34.0		46
					Percentual Pag/Modal	44.2	18.5	18.5	340.9	34.0	34.0		34.0	34.0		
3	8	02	00	0001	Atividade de apoio	61.778.916	39.387.892	3.525.000	8.000.000	1.01.566.808	37.680.448		37.680.448	1.082.695.980	100.0	33
					Acreditado	61.778.916	39.387.892	3.525.000	8.000.000	1.01.566.808	37.680.448		37.680.448	1.082.695.980	100.0	33
					Modificável	60.149.460	39.387.892	3.525.000	8.000.000	99.537.352	37.680.448		37.680.448	1.082.695.980	100.0	33
					Desenvolvido	24.932.785	7.369.329	2.296.035	34.302.114	34.302.114	34.302.114		34.302.114	34.302.114	100.0	38
					Pagado	24.932.785	7.369.329	2.296.035	34.302.114	34.302.114	34.302.114		34.302.114	34.302.114	100.0	38
					Percentual Pag/Aprov	43.0	18.5	18.5		33.5	34.0		33.5	34.0		46
					Percentual Pag/Modal	44.2	18.5	18.5	340.9	34.0	34.0		34.0	34.0		
3	8	02	00	0001	Corporação Maccarena de Investimentos em Materiais S.A. de	481.247.095	459.076.631	3.525.000	8.000.000	943.848.728	37.680.448		37.680.448	981.529.172	96.2	38
					Acreditado	481.247.095	459.076.631	3.525.000	8.000.000	943.848.728	37.680.448		37.680.448	981.529.172	96.2	38
					Modificável	482.769.670	451.076.631	3.525.000	8.000.000	945.371.301	37.680.448		37.680.448	982.051.747	96.2	38
					Desenvolvido	222.255.429	190.151.341	901.862	34.302.114	413.308.832	20.516.721		20.516.721	433.825.353	95.1	47
					Pagado	212.216.894	156.898.814	901.862	34.302.114	379.025.620	20.516.721		20.516.721	395.532.291	94.8	52
					Percentual Pag/Aprov	45.1	34.2	25.6		29.7	34.4		34.4	40.3		
					Percentual Pag/Modal	45.1	34.8	25.6	240.9	33.7	34.4		34.4	40.2		
3	8	02	00	0001	Investimentos em seguros	481.247.095	459.076.631	3.525.000	8.000.000	943.848.728	37.680.448		37.680.448	981.529.172	96.2	38
					Acreditado	481.247.095	459.076.631	3.525.000	8.000.000	943.848.728	37.680.448		37.680.448	981.529.172	96.2	38
					Modificável	482.769.670	451.076.631	3.525.000	8.000.000	945.371.301	37.680.448		37.680.448	982.051.747	96.2	38
					Desenvolvido	222.255.429	190.151.341	901.862	34.302.114	413.308.832	20.516.721		20.516.721	433.825.353	95.1	47
					Pagado	212.216.894	156.898.814	901.862	34.302.114	379.025.620	20.516.721		20.516.721	395.532.291	94.8	52
					Percentual Pag/Aprov	45.1	34.2	25.6		29.7	34.4		34.4	40.3		
					Percentual Pag/Modal	45.1	34.8	25.6	240.9	33.7	34.4		34.4	40.2		
3	8	02	00	0001	Corporação Maccarena de Investimentos em Materiais S.A. de	481.247.095	459.076.631	3.525.000	8.000.000	943.848.728	37.680.448		37.680.448	981.529.172	96.2	38
					Acreditado	481.247.095	459.076.631	3.525.000	8.000.000	943.848.728	37.680.448		37.680.448	981.529.172	96.2	38
					Modificável	482.769.670	451.076.631	3.525.000	8.000.000	945.371.301	37.680.448		37.680.448	982.051.747	96.2	38
					Desenvolvido	222.255.429	190.151.341	901.862	34.302.114	413.308.832	20.516.721		20.516.721	433.825.353	95.1	47
					Pagado	212.216.894	156.898.814	901.862	34.302.114	379.025.620	20.516.721		20.516.721	395.532.291	94.8	52
					Percentual Pag/Aprov	45.1	34.2	25.6		29.7	34.4		34.4	40.3		
					Percentual Pag/Modal	45.1	34.8	25.6	240.9	33.7	34.4		34.4	40.2		
3	8	02	00	0001	Corporação Maccarena de Investimentos em Materiais S.A. de	481.247.095	459.076.631	3.525.000	8.000.000	943.848.728	37.680.448		37.680.448	981.529.172	96.2	38
					Acreditado	481.247.095	459.076.631	3.525.000	8.000.000	943.848.728	37.680.448		37.680.448	981.529.172	96.2	38
					Modificável	482.769.670	451.076.631	3.525.000	8.000.000	945.371.301	37.680.448		37.680.448	982.051.747	96.2	38
					Desenvolvido	222.255.429	190.151.341	901.862	34.302.114	413.308.832	20.516.721		20.516.721	433.825.353	95.1	47
					Pagado	212.216.894	156.898.814	901.862	34.302.114	379.025.620	20.516.721		20.516.721	395.532.291	94.8	52
					Percentual Pag/Aprov	45.1	34.2	25.6		29.7	34.4		34.4	40.3		
					Percentual Pag/Modal	45.1	34.8	25.6	240.9	33.7	34.4		34.4	40.2		
3	8	02	00	0001	Corporação Maccarena de Investimentos em Materiais S.A. de	481.247.095	459.076.631	3.525.000	8.000.000	943.848.728	37.680.448		37.680.448	981.529.172	96.2	38
					Acreditado	481.247.095	459.076.631	3.525.000	8.000.000	943.848.728	37.680.448		37.680.448	981.529.172	96.2	38
					Modificável	482.769.670	451.076.631	3.525.000	8.000.000	945.371.301	37.680.448		37.680.448	982.051.747	96.2	38
					Desenvolvido	222.255.429	190.151.341	901.862	34.302.114	413.308.832	20.516.721		20.516.721	433.825.353	95.1	47
					Pagado	212.216.894	156.898.814	901.862	34.302.114	379.025.620	20.516.721		20.516.721	395.532.291	94.8	52
					Percentual Pag/Aprov	45.1	34.2	25.6		29.7	34.4		34.4	40.3		
					Percentual Pag/Modal	45.1	34.8	25.6	240.9	33.7	34.4		34.4	40.2		
3	8	02	00	0001	Corporação Maccarena de Investimentos em Materiais S.A. de	481.247.095	459.076.631	3.525.000	8.000.000	943.848.728	37.680.448		37.680.448	981.529.172	96.2	38
					Acreditado	481.247.095	459.076.631	3.525.000	8.000.000	943.848.728	37.680.448		37.680.448	981.529.172	96.2	38
					Modificável	482.769.670	451.076.631	3.525.000	8.000.000	945.371.301	37.680.448		37.680.448	982.051.747	96.2	38
					Desenvolvido	222.255.429	190.151.341	901.862	34.302.114	413.308.832	20.516.721		20.516.721	433.825.353	95.1	47
					Pagado	212.216.894	156.898.814	901.862	34.302.114	379.025.620	20.516.721		20.516.721	395.532.291	94.8	52
					Percentual Pag/Aprov	45.1	34.2	25.6		29.7	34.4		34.4	40.3		
					Percentual Pag/Modal	45.1	34.8	25.6	240.9	33.7	34.4		34.4	40.2		
3	8	02	00	0001	Corporação Maccarena de Investimentos em Materiais S.A. de	481.247.095	459.076.631	3.525.000	8.000.000	943.848.728	37.680.448		37.680.448	981.529.172	96.2	38
					Acreditado	481.247.0										

INDICADOR DE RESULTADO	UNIDAD DE MEDIDA	DESCRIPCION	ANTO 2020			ANTO 2021			ANTO 2022			TOTAL		
			VALOR	UNIDAD	%	VALOR	UNIDAD	%	VALOR	UNIDAD	%	VALOR	UNIDAD	%
Propaganda	11704	ABRIL/2020	548,270,574	502,974,575	85.5%	1,042,270,095	94.5%	1,042,270,095	94.5%	1,042,270,095	94.5%	1,042,270,095	94.5%	
	11704	MAYO/2020	548,270,574	487,474,574	85.5%	1,042,270,095	94.5%	1,042,270,095	94.5%	1,042,270,095	94.5%	1,042,270,095	94.5%	
	11704	JUNIO/2020	548,270,574	398,574,574	70.5%	1,042,270,095	94.5%	1,042,270,095	94.5%	1,042,270,095	94.5%	1,042,270,095	94.5%	
	11704	JULIO/2020	548,270,574	298,574,574	50.5%	1,042,270,095	94.5%	1,042,270,095	94.5%	1,042,270,095	94.5%	1,042,270,095	94.5%	
	11704	AUG/2020	548,270,574	198,574,574	30.5%	1,042,270,095	94.5%	1,042,270,095	94.5%	1,042,270,095	94.5%	1,042,270,095	94.5%	
	11704	SEPT/2020	548,270,574	98,574,574	15.5%	1,042,270,095	94.5%	1,042,270,095	94.5%	1,042,270,095	94.5%	1,042,270,095	94.5%	
Desarrollo de los contenidos	11704	ABRIL/2020	487,474,574	450,000,000	85.5%	945,000,000	85.5%	945,000,000	85.5%	945,000,000	85.5%	945,000,000	85.5%	
	11704	MAYO/2020	487,474,574	450,000,000	85.5%	945,000,000	85.5%	945,000,000	85.5%	945,000,000	85.5%	945,000,000	85.5%	
	11704	JUNIO/2020	487,474,574	450,000,000	85.5%	945,000,000	85.5%	945,000,000	85.5%	945,000,000	85.5%	945,000,000	85.5%	
	11704	JULIO/2020	487,474,574	450,000,000	85.5%	945,000,000	85.5%	945,000,000	85.5%	945,000,000	85.5%	945,000,000	85.5%	
	11704	AUG/2020	487,474,574	450,000,000	85.5%	945,000,000	85.5%	945,000,000	85.5%	945,000,000	85.5%	945,000,000	85.5%	
	11704	SEPT/2020	487,474,574	450,000,000	85.5%	945,000,000	85.5%	945,000,000	85.5%	945,000,000	85.5%	945,000,000	85.5%	
Propaganda	11704	ABRIL/2020	487,474,574	450,000,000	85.5%	945,000,000	85.5%	945,000,000	85.5%	945,000,000	85.5%	945,000,000	85.5%	
	11704	MAYO/2020	487,474,574	450,000,000	85.5%	945,000,000	85.5%	945,000,000	85.5%	945,000,000	85.5%	945,000,000	85.5%	
	11704	JUNIO/2020	487,474,574	450,000,000	85.5%	945,000,000	85.5%	945,000,000	85.5%	945,000,000	85.5%	945,000,000	85.5%	
	11704	JULIO/2020	487,474,574	450,000,000	85.5%	945,000,000	85.5%	945,000,000	85.5%	945,000,000	85.5%	945,000,000	85.5%	
	11704	AUG/2020	487,474,574	450,000,000	85.5%	945,000,000	85.5%	945,000,000	85.5%	945,000,000	85.5%	945,000,000	85.5%	
	11704	SEPT/2020	487,474,574	450,000,000	85.5%	945,000,000	85.5%	945,000,000	85.5%	945,000,000	85.5%	945,000,000	85.5%	
Administración y de apoyo	11704	ABRIL/2020	487,474,574	450,000,000	85.5%	945,000,000	85.5%	945,000,000	85.5%	945,000,000	85.5%	945,000,000	85.5%	
	11704	MAYO/2020	487,474,574	450,000,000	85.5%	945,000,000	85.5%	945,000,000	85.5%	945,000,000	85.5%	945,000,000	85.5%	
	11704	JUNIO/2020	487,474,574	450,000,000	85.5%	945,000,000	85.5%	945,000,000	85.5%	945,000,000	85.5%	945,000,000	85.5%	
	11704	JULIO/2020	487,474,574	450,000,000	85.5%	945,000,000	85.5%	945,000,000	85.5%	945,000,000	85.5%	945,000,000	85.5%	
	11704	AUG/2020	487,474,574	450,000,000	85.5%	945,000,000	85.5%	945,000,000	85.5%	945,000,000	85.5%	945,000,000	85.5%	
	11704	SEPT/2020	487,474,574	450,000,000	85.5%	945,000,000	85.5%	945,000,000	85.5%	945,000,000	85.5%	945,000,000	85.5%	

(*) Unidades de apoyo administrativas



1	2	3	4	5	6	7	8	9	10	11	12	13	14	15	16	17	18	19	20	
1	M	001	Aplicación	41,179,316	67,282,872	101,165,808													100%	
1	M	001	Multicualda	40,119,640	5,967,802	96,542,282														100%
1	M	001	Operación	25,932,048	4,103,829	34,932,134														100%
1	M	001	Programa	14,177,200	1,863,973	20,641,445														100%
1	M	001	Proyecto Pag/Accu	410	18.5	33.5														100%
1	M	001	Proyecto Pag/Muest	442	18.6	34.0														100%
1	O	0	Adquisición de bienes y servicios																	
1	O	0	Aplicación	5,403,500	2,222,600	2,976,100														100%
1	O	0	Multicualda	5,403,500	2,222,600	4,002,940														100%
1	O	0	Operación	5,145,020	1,948,802	3,891,296														100%
1	O	0	Programa	5,145,020	1,948,802	3,891,296														100%
1	O	0	Proyecto Pag/Accu	302	28.4	23.0														100%
1	O	0	Proyecto Pag/Muest	483	28.6	22.0														100%
1	O	001	Administración de sistemas de información																	
1	O	001	Aplicación	5,403,500	2,222,600	2,976,100														100%
1	O	001	Multicualda	5,403,500	2,222,600	4,002,940														100%
1	O	001	Operación	5,245,920	1,948,802	3,891,296														100%
1	O	001	Programa	5,245,920	1,948,802	3,891,296														100%
1	O	001	Proyecto Pag/Accu	302	28.4	23.0														100%
1	O	001	Proyecto Pag/Muest	483	28.6	22.0														100%
1	W		Operaciones especiales																	
1	W		Aplicación																	
1	W		Multicualda																	
1	W		Operación																	
1	W		Programa																	
1	W		Proyecto Pag/Accu																	
1	W		Proyecto Pag/Muest																	
1	W		Operaciones Administrativas																	
1	W		Aplicación																	
1	W		Multicualda																	
1	W		Operación																	
1	W		Programa																	
1	W		Proyecto Pag/Accu																	
1	W		Proyecto Pag/Muest																	

El presente presupuesto es un instrumento de carácter administrativo, no tiene efecto jurídico, ni constituye un acto administrativo, ni genera obligaciones de pago, ni efectos de pago.

Autorizó M.C.E. Alma Angélica Samartín Cordero Urbina
 Director General

Elaboró Ing. Jesús María Rodríguez Covarrubias
 Director de Administración

CUENTA PÚBLICA 2016

GASTO POR CATEGORÍA PROGRAMÁTICA (ARMONIZADO)^{1/}
38 CONSEJO NACIONAL DE CIENCIA Y TECNOLOGÍA

91A CORPORACIÓN MEXICANA DE INVESTIGACIÓN EN MATERIALES, S.A. DE C.V.
(PESOS)

CONCEPTO	1 APROBADO	2 (3-1) AMPLIACIONES/ (REDUCCIONES)	3 MODIFICADO	4 DEVENGADO	5 PAGADO	6 (3-4) SUBEJERCICIO ^{2/}
Programas Federales	1,090,672,085		1,090,672,085	556,799,116	454,509,368	533,872,969
Desempeño de las Funciones	981,529,172	1,522,575	983,051,747	433,825,353	395,532,291	549,226,394
Prestación de Servicios Públicos	958,239,106	1,522,575	959,761,681	421,977,297	383,684,235	537,784,384
Proyectos de Inversión	23,290,066		23,290,066	11,848,056	11,848,056	11,442,010
Administrativos y de Apoyo	109,142,913	-1,522,575	107,620,338	122,973,763	58,977,077	-15,353,425
Apoyo al proceso presupuestario y para mejorar la eficiencia institucional	101,166,808	-1,629,456	99,537,352	34,302,114	33,871,745	65,235,238
Apoyo a la función pública y al mejoramiento de la gestión	7,976,105	106,881	8,082,986	5,881,236	5,822,140	2,201,750
Operaciones ajenas				82,790,413	19,283,192	-82,790,413
Total del Gasto	1,090,672,085		1,090,672,085	556,799,116	454,509,368	533,872,969

1/ Las sumas parciales y total pueden no coincidir debido al redondeo.

2/ Corresponde a las Economías Presupuestarias.

Fuente: Presupuesto Aprobado y Modificado, sistemas de balances de la Secretaría de Hacienda y Crédito Público, Presupuesto Devengado y Pagado, el ente público.

Autorizó: M.C.E. Almagdiel Sandoval Colunga Urbina
Director General

Elaboró: Ing. Jesús Martín Rodríguez Covarrubias
Director de Administración

**CORPORACIÓN MEXICANA DE INVESTIGACIÓN
EN MATERIALES, S.A. DE C.V.**

**NOTAS A LOS ESTADOS PRESUPUESTALES
EJERCICIO 2016**

- Miles de pesos -

Nota 1. CONSTITUCIÓN Y OBJETO

Corporación Mexicana de Investigación en Materiales, S.A. de C.V. (COMIMSA), fue constituida el 13 de diciembre de 1991 y con fecha 28 de abril de 2006 se hizo el primer testimonio de la protocolización del acta de asamblea general extraordinaria de accionistas en donde hace modificación a su objeto preponderante que es realizar investigación, estudios, proyectos tecnológicos, proyectos de ingeniería y servicios técnicos, que permitan fortalecer al sector industrial y de la ingeniería para la infraestructura, mediante la generación, asimilación y transferencia de conocimiento útil a los sectores público y privado, en las áreas de ingeniería de materiales, ingeniería de manufactura, ingeniería de proyectos, ingeniería ambiental, como áreas de su especialidad, entre otras, así como cualquier actividad relacionada con la ejecución de su objeto.

En su carácter de entidad paraestatal, COMIMSA está sujeta a la normatividad que establece la Ley Federal de Presupuesto y Responsabilidad Hacendaria y su Reglamento, para el registro y control de su presupuesto. En consecuencia, debe cumplir con las obligaciones relativas a la planeación, programación, presupuestación, registro, control y emisión de información presupuestal que requiere dicho ordenamiento.

Los recursos de la entidad provienen de sus propias operaciones.

Nota 2. NORMATIVIDAD GUBERNAMENTAL Y POLITICAS DE REGISTRO Y CONTROL PRESUPUESTAL

A continuación, se enlistan las principales normas y disposiciones gubernamentales que le son aplicables a la Entidad para operar como ente de Administración Pública Federal y se describen las principales políticas adoptadas por la Corporación para el registro y control del presupuesto de gasto programable.

1. Constitución Política de los Estados Unidos Mexicanos.
2. Ley Orgánica de la Administración Pública Federal.
3. Ley Federal de Presupuesto y Responsabilidad Hacendaria y su Reglamento.
4. Ley General de Contabilidad Gubernamental.
5. Ley de Ingresos de la Federación de cada ejercicio fiscal.
6. Decreto Ley de Recursos de la Federación de cada ejercicio fiscal.
7. Decreto del Presupuesto de Egresos de la Federación de cada ejercicio fiscal.
8. Ley de Adquisiciones, Arrendamientos y Servicios del Sector Público y su Reglamento.
9. Ley de Obras Públicas y Servicios Relacionados con las Mismas y su Reglamento.
10. Ley Federal de Entidades Paraestatales y su Reglamento.
11. Ley de servicio de la Tesorería de la Federación y su Reglamento.
12. Ley General de Bienes Nacionales.
13. Ley General de Deuda Pública.
14. Ley Orgánica de la Administración Pública Federal
15. Subsistema de Egresos.
16. Código Fiscal de la Federación y su Reglamento
17. Ley Federal de Transferencia y Acceso a la Información Pública Gubernamental.
18. Ley de Ciencia y Tecnología

POLITICAS CONTABLES

- a. El sistema y control presupuestal se realiza a partir del sistema de contabilidad, por lo que las cifras provienen de los registros contables codificadas de conformidad con la apertura programática, mediante el catalogo de partidas presupuestales.
- b. El presupuesto por ejercer y las afectaciones al mismo se registran conforme al catálogo de partidas autorizado y en función del clasificador por objeto del gasto, emitido por la Secretaría de Hacienda y Crédito Público (SHCP).
- c. En el transcurso del ejercicio, la afectación al presupuesto se efectúa sobre la base de flujo de efectivo, una vez que se pagan los bienes y servicios adquiridos.
- d. La información relativa a este dictamen presupuestal, como se señala en la Nota 8 y en los anexos 1, 2 y 3; está conciliada y validada con las cifras de la Cuenta de la Hacienda Pública Federal, con la información registrada en el Sistema Integral de Información y con el dictamen financiero; con las aclaraciones correspondientes entre las cifras financieras y presupuestales registradas en las citadas fuentes oficiales de información y se obtiene de los registros y controles mencionados anteriormente, atendiendo a las agrupaciones que establecen los lineamientos presupuestales de información.
- e. Los ingresos y egresos presupuestales se presentan agrupados de conformidad con el clasificador por objeto del gasto emitido por la Secretaría de Hacienda y Crédito Público.

Nota 3. BASES DE PREPARACIÓN DE LOS ESTADOS PRESUPUESTALES

Los estados presupuestales a los que se refieren estas notas, los cuales corresponden a los incluidos en la Cuenta de la Hacienda Pública Federal reportada a la SHCP, han sido preparados sobre la base de valores históricos conforme a lo siguiente:

- a. Incluyen básicamente operaciones que afectan el flujo de efectivo de la entidad.
- b. De acuerdo con lo anterior, las ventas de servicios se determinan aumentando a éstas las cuentas por cobrar recuperadas del ejercicio anterior y disminuyendo los importes que no se recuperaron al cierre del ejercicio.
- c. Presentan los ingresos y gastos en forma acumulativa anual.
- d. Las partidas presupuestales registradas conforme al clasificador por objeto del gasto, correspondientes al gasto programable, han sido conciliadas con la contabilidad financiera.

Nota 4. PRESUPUESTO

- a. Presupuesto autorizado y modificado

El presupuesto original para COMIMSA, fue autorizado por la Dirección Adjunta de Centros de Investigación del CONACYT mediante oficio Núm. H000/012-O/2016 del 07 de enero de 2016, en el mismo se comunicó que el presupuesto anual autorizado ascendió a \$1,090,672,085 pesos. Cabe mencionar que adicionalmente fueron autorizados \$56,799,700 pesos por concepto de ingresos diversos que provienen de la disponibilidad final de ejercicio del 2015, donde dicho monto fue compensado con un incremento equivalente en el balance primario de su flujo de efectivo reflejado como disponibilidad final por la misma cantidad. Asimismo se registraron dos modificaciones externas compensadas de Servicios personales y una adecuación interna compensada; la primera modificación externa fue por un monto de \$497,212 pesos transferencia compensada del capítulo 1000 que corresponde a la aplicación de la política salarial para la Entidad, de acuerdo al Oficio No. G100.-048/2016 de la Dirección de Planeación, Programación y Presupuesto de los Centros Públicos CONACYT que comunica la

validación y registro de los catálogos y tabuladores correspondientes al personal de Categorías y Administrativo y de Apoyo, con vigencia a partir del 1° de enero de 2016. La segunda modificación externa por un monto de \$1,583,212 que consistió en compensar entre partidas del capítulo 1000 Servicios Personales, derivado de la aplicación del Tabulador de sueldos y salarios, de acuerdo al Oficio No. H600/084/2016 de la Dirección de Planeación, Programación y Presupuesto de los Centros Públicos CONACYT que comunica la validación y registro del nuevo Catálogo de Puestos y Tabulador de sueldos y salarios de la Entidad para los servidores públicos de mando y enlace, con vigencia a partir del 1° de junio de 2016. La adecuación interna que fue una reducción del capítulo 3000 Servicios Generales por \$8,000,000 pesos, con incremento a la partida 46101 Aportaciones a Fideicomisos Públicos por la misma cantidad, este movimiento es congruente con el acuerdo No. SCA-O-I-2016/18. Acuerdo adoptado en la Primera Sesión Ordinaria del año 2016 del Consejo de Administración celebrada el 14 de abril de 2016 y ratificado mediante oficio núm. G200/063/16 de la Dirección Adjunta de Centros de Investigación del Consejo Nacional de Ciencia y Tecnología.

b. Presupuesto comprometido

La Corporación registró compromisos de gasto al cierre del ejercicio, con cargo al presupuesto de 2016, por un monto de \$132,545,896, los cuales serán pagados en el transcurso del año 2017, conforme a la normatividad correspondiente.

Nota 5. CUMPLIMIENTO GLOBAL DE LOS INDICADORES DE DESEMPEÑO

La Entidad realiza desarrollo tecnológico y proporciona servicios tecnológicos en el país y para el ejercicio 2016, tiene asignadas las siguientes actividades:

Avances 2016 INDICADORES CAR						
No.	Unidad de Medida Propuesta	Meta 2016 COMIMSA	Ratio meta	Avance Diciembre 2016 COMIMSA	Ratio avance	
CAR	1 N_{PA}/N_i	N_{PA} =Número de publicaciones arbitradas	47	0.46	51	0.48
		N_i =Número de investigadores del Centro	102		106	
	2 N_{PE}/N_i	N_{PE} = Número de proyectos de investigación financiados con recursos externos	20	0.20	28	0.26
		N_i =Número de investigadores del Centro	102		106	
	3 $N_{PRC} + 2N_{PED} + 3N_{PC} + 4N_{PCI} + 4N_{PP}$	N_{PRC} : Número de programas registrados en el PNPC de reciente creación	1	0.55	0	0.63
		N_{PED} : Número de programas registrados en el PNPC en desarrollo	2		2	
		N_{PC} : Número de programas registrados en el PNPC consolidados	2		2	
		N_{PCI} : Número de programas registrados en el PNPC de competencia internacional	0		0	
		N_{PP} : Número de programas de posgrado reconocidos por CONACYT en el PNPC	5		4	
	4 $NGPE + NGPM + NGPD / NI$	$NGPE$: Número de alumnos graduados en programas de especialidad del PNPC	18	0.32	18	0.25
		$NGPM$: Número de alumnos graduados en programas de maestría del PNPC	13		8	
$NGPD$: Número de alumnos graduados en programas de doctorado del PNPC		2	1			
NI : Número de investigadores del Centro *Incluidos eventuales		102	106			
5 $NPII / NPI$	$NPII$: Número de Proyectos Interinstitucionales	11	0.22	9	0.29	
	NPI : Número de Proyectos de investigación	50		31		
6 $NCTF_n / NCTF_{n-1}$	$NCTF$: Número de Contratos o Convenios de transferencia de conocimiento, innovación tecnológica, social, económica o ambiental firmados vigentes alineados al PECITI	190	1.03	146	0.79	
	n: Año	185		185		
7 $(NSP + NSMU + NSDI)_n / (NSP + NSMU + NSDI)_{n-1}$	NSP : Número de solicitudes de patentes	4	1.13	5	1.26	
	$NSMU$: Número de solicitudes de modelos de utilidad	2		2		
	$NSDI$: Número de solicitudes de diseños industriales	3		3		
	n: Año	8		8		
8 NPL / NPR	NPL : Número de patentes licenciadas	3	1.00	0	0.00	
	NPR : Número de patentes registradas	3		1		
9 NDA_n / NDA_{n-1}	NDA : Número de derechos de autor	19	1.06	19	1.06	
	n: Año	18		18		
10 $NADPG / NPCyT$	$NADPG$: Número de actividades de divulgación dirigidas al público en general	66	0.06	71	0.13	
	$NPCyT$: Número de personal de ciencia y tecnología	1016		537		
11 MIP / MPT	MIP : Monto de ingresos propios	789,950.00	1.13	492,919.98	1.23	
	MPT : Monto de presupuesto total del centro *Ejercido	699,200.00		400,485.45		

Los resultados obtenidos durante el ejercicio fiscal 2016, muestran un alto avance en la consecución de las metas programadas. Los más destacados fueron los siguientes:

Los avances mostrados del Programa Gestión Presupuestal con el Indicador "Índice de sustentabilidad económica" respecto al monto de recursos autogenerados entre el monto de presupuesto total, la entidad alcanzó un 9%, que le permitió, además de sufragar los gastos inherentes a la operación, un superávit que se incorporó al capital de trabajo.

En materia del Programa Transferencia del conocimiento con el indicador referente a la "Difusión y divulgación" al término del año, fue superior a las programadas en un 117%, es decir la meta eran 0.06, habiéndose logrado 0.13 registros en actividades de divulgación.

Nota 6. VARIACIONES Y AHORRO EN EL EJERCICIO PRESUPUESTAL

Las variaciones totales entre el presupuesto modificado autorizado, y el presupuesto obtenido y pagado son, en forma resumida las siguientes:

INGRESOS

Capítulo	Modificado Autorizado	Obtenido	Variación Importe	%
Servicios internos	\$ 1,090,672,085	\$ 544,076,408	\$ (546,595,677)	(50)
Productos Financieros		3,769,078	3,769,078	
Diversos otros	\$56,799,700	2,909,299	(53,890,401)	(95)
Total	\$ 1,147,471,785	\$ 550,754,785	\$ (596,717,000)	(52)

En referencia a los ingresos presupuestales la variación que se observa se debe principalmente a que la demanda de los proyectos por parte de nuestros clientes ha sido menor a lo esperado, situación que ha reeditado en la obtención de ingresos menores a los programados, pero que muestra signos de recuperación de la confianza de los principales clientes del sector productivo del país.

EGRESOS

Capítulo	Modificado autorizado	Pagado	Variación Importe	%
Servicios personales	\$ 548,729,516	\$ 248,968,439	\$ (299,761,077)	(55)
Materiales y suministros	124,098,200	21,551,680	(102,546,520)	(83)
Servicios generales	368,638,923	143,287,474	(225,351,449)	(61)
Otras erogaciones	11,525,000	901,862	(10,623,138)	(92)
Inversión Física	37,680,446	20,516,721	(17,163,725)	(46)
Operaciones Ajenas Netas		19,283,192	19,283,192	
Total	\$ 1,090,672,085	\$ 454,509,368	\$ (636,162,717)	(58)

Al final del ejercicio se generó un subejercicio de gasto por un monto de \$636,162,717 pesos.

El principal subejercicio se presentó en el gasto operativo, se debe en gran medida a la situación económica difícil del sector energético del país, donde la actividad productiva de la Entidad que está vinculada con la atención de proyectos de servicios tecnológicos que en este ejercicio fue menor de acuerdo con las expectativas de ingresos y gastos esperados.

Nota 7. DISPOSICIONES DE AHORRO EN LA ADMINISTRACIÓN PÚBLICA FEDERAL PARA EL EJERCICIO FISCAL 2016.

La entidad preparó, con base en el Presupuesto de Egresos de la Federación para las disposiciones de austeridad, ajuste del gasto corriente, mejora y modernización de la gestión pública para el ejercicio fiscal 2016, publicado en el Diario Oficial de la Federación del 3 de diciembre de 2014, las bases y lineamientos internos para racionalizar y reducir en términos reales el gasto destinado a las actividades administrativas y de apoyo en las dependencias y entidades, las cuales fueron aprobadas por el Órgano de Gobierno. Para tal efecto la Secretaría de Hacienda y Crédito Público, mediante la expedición del Decreto en el Diario Oficial de Federación del día 30 de enero de 2013, con aplicación en los ejercicios fiscales subsecuentes y que establece las medidas para el uso eficiente, transparente y eficaz de los recursos públicos, y las acciones de disciplina presupuestaria en el ejercicio del gasto público, así como para la modernización de la Administración Pública Federal. Adicionalmente la aplicación de los lineamientos por los que se establecen medidas de austeridad en el gasto de operación en las dependencias y entidades de la Administración Pública Federal publicado el 22 de febrero de 2016.

El cumplimiento de estas políticas muestra un subejercicio del 60% respecto a lo programado. Anexo 4

Nota 8. CONCILIACIÓN GLOBAL ENTRE LAS CIFRAS FINANCIERAS Y LAS PRESUPUESTALES

La conciliación de las cifras presupuestales con las del estado de resultados, la cual se analiza en los anexos 1, 2 y 3, incluye los conceptos siguientes:

	<u>Estados presupuestales</u>	<u>Partidas que no afectan resultados</u>	<u>Partidas que no afectan presupuestos</u>	<u>Estado de resultados</u>
Ingresos	\$ 550,754,785	\$ 228,419,260	\$ 170,584,461	\$ 492,919,986
Gasto programable	<u>454,509,368</u>	<u>170,358,537</u>	<u>187,988,536</u>	<u>472,139,367</u>
Superávit presupuestal/ Utilidad neta	\$ <u>96,245,417</u>	\$ <u>58,060,723</u>	\$ <u>(17,404,075)</u>	\$ <u>20,780,619</u>

Se adjuntan las conciliaciones de ingresos, egresos y resultados.

Corporación Mexicana de Investigación en Materiales, S.A de C.V.
Conciliación Contable Presupuestal 2016
Ingresos presupuestales
(Pesos)

Descripción	Parcial	Total
Ingresos presupuestales:		
Ventas de bienes		
Ventas de servicios	544,076,408	
Ingresos diversos	6,678,377	550,754,785
Transferencias del Gobierno Federal Para gasto de capital		
Total de ingresos presupuestales obtenidos		550,754,785
Mas:		
Efectos de actualización de ingresos	26,810,377	
Cuentas por cobrar al cierre del año actual	143,774,084	
Ingresos diversos del ejercicio actual		
Anticipos del año anterior, registrados en ingresos del año actual		170,584,461
Menos:		
Transferencias del Gobierno Federal		
Cuentas por cobrar del año anterior, cobradas en el año actual	39,704,458	
Cuentas por Cobrar canceladas del año anterior	141,172,965	
Anticipos recibidos en el año actual y otros ingresos	47,541,837	
Baja neta de activos fijos		228,419,260
Total de ingresos según estado de resultados		492,919,986
Integración de cifras del estado de resultados:		
Ventas	459,431,232	459,431,232
Arrendamientos		
Productos financieros	3,769,078	3,769,078
Otros productos	29,719,676	29,719,676
Total de ingresos según estado de resultados		492,919,986

Ing. Alimaggiol Samuel Colunga Urbina
 Director General

Ing. Jesús Martín Rodríguez Covarrubias
 Director de Administración

Corporación Mexicana de Investigación en Materiales, S.A de C.V.
Conciliación Contable Presupuestal 2016
Gastos presupuestales
(Pesos)

Descripción	Parcial	Total
Gastos presupuestales:		
Servicios personales (capítulo 1000)	248,968,439	
Materiales y suministros (capítulo 2000)	21,551,680	
Servicios generales (capítulo 3000)	143,287,474	
Otras Erogaciones	901,862	
Erogaciones derivadas de ingresos por cuenta de terceros	19,269,920	
Erogaciones recuperables	13,272	433,992,647
Inversión física-		
Bienes muebles e inmuebles	8,668,665	
Obra pública	11,848,056	20,516,721
Intereses, comisiones y gastos de la deuda		
Total de gasto presupuestal programable		454,509,368
Menos:		
Estimación para cuentas de cobro dudoso	879,751	
Estimaciones de provisiones	32,424,650	
Gastos, anticipos y seguros pagados por anticipado	1,925,442	
Impuesto sobre la renta diferido	31,687,627	
Costo por baja de Activo Fijo		
Reparto de Utilidades año anterior	6,514,433	
Bienes muebles e inmuebles	20,516,721	
Aportaciones al Activo Fijo		
Gasto comprometido del año anterior (pasivos por concepto de intereses, proveedores e impuestos)	76,409,913	170,358,537
Mas:		
Depreciación histórica del ejercicio	33,557,994	
Gastos, anticipos y seguros del año anterior	200,177	
Impuesto empresarial de Tasa Única		
Impuesto sobre la renta diferido	21,142,532	
Estimaciones de gastos al cierre del año	122,524,163	
Estimaciones de provisiones	-20,231,889	
Reparto de Utilidades	9,437,161	
Erogaciones derivadas por cuenta de terceros	19,269,920	
Erogaciones recuperables	13,272	
Gastos que no requieren efectivo	1,437,378	
Costo de baja de Activo Fijo	637,828	187,988,536
Total de gastos según estado de resultados		472,139,367
Integración de cifras del estado de resultados:		
Costo de ventas		
Gastos de operación	472,139,367	472,139,367
Gastos financieros		
Pérdidas cambiarias		
Pérdida monetaria		
Total de gastos según estado de resultados		472,139,367

Ing. Alimagdiel Samuel Colunga Urbina
 Director General

Ing. Jesús Martín Rodríguez Covarrubias
 Director de Administración

Corporación Mexicana de Investigación en Materiales, S.A de C.V.
Conciliación Contable Presupuestal 2016
de Resultados
(Pesos)

Descripción	Saldos finales
Ingresos presupuestales obtenidos	550,754,785
Gasto presupuestal programable	454,509,368
Superávit presupuestal	<u>96,245,417</u>
Mas:	
Partidas que se suman en la conciliación de ingresos presupuestales contra los ingresos del estado de resultados	170,584,461
Partidas que se restan en la conciliación de gastos presupuestales contra los gastos del estado de resultados	170,358,537
Menos:	
Partidas que se restan en la conciliación de ingresos presupuestales contra los ingresos del estado de resultados	228,419,260
Partidas que se suman en la conciliación de gastos presupuestales contra los gastos del estado de resultados	<u>187,988,536</u>
Resultado neto del ejercicio	<u>20,780,619</u>

Ing. Alimagdiel Samuel Colunga Urbina
 Director General

Ing. Jesús Martín Rodríguez Covarrubias
 Director de Administración

CORPORACIÓN MEXICANA DE INVESTIGACIÓN EN MATERIALES, S.A. DE C.V.

CUMPLIMIENTO DE LAS DISPOSICIONES DE RACIONALIDAD, AUSTERIDAD Y DISCIPLINA PRESUPUESTAL
EJERCICIO 2016

-Cifras en pesos-

CONCEPTO	PRESUPUESTO 2016				
	ORIGINAL (1)	MODIFICADO (2)	PAGADO (3)	VARIACION	
				ABSOLUTA 4= (2-3)	RELATIVA 5= (4/2)
1000 SERVICIOS PERSONALES	548,729,516	548,729,516	248,968,439	-299,761,077	-55
2000 MATERIALES Y SUMINISTROS	124,098,200	124,098,200	21,551,680	-102,546,520	-83
2100 MATERIALES Y UTILES DE ADMON	19,697,000	19,697,000	2,051,346	-17,645,654	-90
2200 PRODUCTOS ALIMENTICIOS	4,930,300	4,930,300	587,314	-4,342,986	-88
2300 MATERIAS PRIMAS Y MATERIALES DE PRODUCCION	30,394,400	30,394,400	8,961,327	-21,533,073	-71
2400 MATERIALES DE CONSTRUCCION	20,655,700	20,655,700	312,926	-20,342,774	-98
2500 PRODUCTOS QUIMICOS Y DE LABORATORIO	7,989,800	7,989,800	1,226,928	-6,762,872	-85
2600 COMBUSTIBLES Y LUBRICANTES	15,651,300	15,651,300	4,965,767	-10,685,533	-68
2700 VESTUARIO, B. P. DE P.P. Y ARTICULOS DEPORTIVOS	11,253,300	11,253,300	1,145,287	-10,108,013	-90
2900 HERRAMIENTAS Y REFACCIONES	13,526,400	13,526,400	2,400,785	-11,125,615	-82
3000 SERVICIOS GENERALES	376,638,923	368,638,923	143,287,474	-225,351,449	-61
3100 SERVICIOS BASICOS	38,337,800	38,337,800	9,295,804	-29,041,996	-76
3200 SERVICIOS DE ARRENDAMIENTO	75,476,100	75,476,100	15,403,708	-60,072,392	-80
3300 SERVICIOS PROFESIONALES Y CIENTIFICOS Y OTROS	106,683,300	106,683,300	80,095,625	-26,587,675	-25
3400 SERVICIOS FINANCIEROS, BANCARIO Y COMERCIAL	16,297,380	16,297,380	4,456,423	-11,840,957	-73
3500 SERVICIOS DE MANTENIMIENTO Y CONSERVACION	23,685,600	23,685,600	6,187,407	-17,498,193	-74
3600 SERVICIO DE COMUNICACION SOCIAL Y PUBLICIDAD	2,394,000	2,394,000	619,394	-1,774,606	-74
3700 SERVICIOS DE TRASLADO Y VIATICOS	65,218,720	57,218,720	12,488,542	-44,730,178	-78
3800 SERVICIOS OFICIALES	9,480,000	9,480,000	791,882	-8,688,118	-92
3900 OTROS SERVICIOS GENERALES	39,066,023	39,066,023	13,948,689	-25,117,334	-64
43901 BECAS	3,525,000	3,525,000	901,862	-2,623,138	-74
46101 FIDEICOMISOS		8,000,000		-8,000,000	-100
TOTAL GASTO CORRIENTE	1,052,991,639	1,052,991,639	414,709,455	-638,282,184	-61
5000 BIENES MUEBLES E INMUEBLES	16,830,570	16,830,570	8,668,665	-8,161,905	-48
6000 OBRA PUBLICA	20,849,876	20,849,876	11,848,056	-9,001,820	-43
TOTAL GASTO AUTORIZADO	1,090,672,085	1,090,672,085	435,226,176	-655,445,909	-60

Nota 9. SISTEMA INTEGRAL DE INFORMACIÓN


El reporte de los formatos del Sistema Integral de Información de los ingresos y gasto público (SII) se realizó oportunamente por los meses de enero a diciembre de 2016, de conformidad a los Lineamientos emitidos por la Secretaría de Hacienda y Crédito Público, la Secretaría de la Función Pública y el Banco de México, publicados en el Diario Oficial de la Federación el 21 de Noviembre de 2014. Cabe mencionar que las cifras reportadas al Sistema son congruentes con los estados financieros de la Entidad presentados al 31 de diciembre del 2016. Respecto de los formatos con vencimiento dentro del presente ejercicio, se tiene un 100 por ciento de cumplimiento como lo reporta el "Grado de Cumplimiento Mensual" del Ejercicio 2016.

Nota 10. REINTEGROS A LA TESORERÍA DE LA FEDERACIÓN

No se efectuaron reintegros a la Tesorería de la Federación.

Estas diez notas son parte integrante de los estados presupuestales.


Ing. Alímagdiel Samuel Colunga Urbina
Director General


Ing. Jesús Martín Rodríguez Govarrubias
Director de Administración

