

CIATEQ, A.C.
Centro de Tecnología Avanzada
Entidad paraestatal asimilada al régimen
de participación estatal mayoritarias

Informe de los auditores independientes y
estados financieros por los años que
terminaron al 31 de diciembre de 2016 y 2015

**CIATEQ, A.C. Centro de Tecnología Avanzada
Entidad Paraestatal Asimilada al Régimen de Empresas de Participación Estatal
Mayoritarias**

**Informe de los auditores independientes y estados financieros al 31 de diciembre
de 2016 y 2015**

Contenido

Anexos

INFORME DE LOS AUDITORES INDEPENDIENTES

ESTADOS FINANCIEROS:

Estado de situación financiera	"A"
Estado de actividades	"B"
Estado de variación en la hacienda pública	"C"
Estado de cambios en la situación financiera	"D"
Estado de flujos de efectivo	"E"
Estado analítico del activo	"F"
Estado analítico de la deuda y otros pasivos	"G"
Reporte de patrimonio	"H"
Informe sobre pasivos contingentes	"I"
Notas a los estados financieros	"J"

Informe de los Auditores Independientes

**A la Secretaría de la Función Pública
Al H. Consejo Directivo del CIATEQ, A.C. Centro de Tecnología Avanzada**

Opinión

1. Hemos auditado los estados financieros de **CIATEQ, A.C. Centro de Tecnología Avanzada**, Entidad Paraestatal Asimilada al Régimen de Empresas de Participación Estatal Mayoritarias, que comprenden los estados de situación financiera, los estados analíticos del activo y los estados analíticos de la deuda y otros pasivos al 31 de diciembre de 2016 y 2015, y los estados de actividades, los estados de variación en la hacienda pública, los estados de flujos de efectivo y los estados de cambios en la situación financiera, correspondientes a los años terminados en dichas fechas; asimismo, el reporte de patrimonio y el informe sobre pasivos contingentes al 31 de diciembre de 2016; así como, las notas explicativas a los estados financieros que incluyen un resumen de las políticas contables significativas.
2. En nuestra opinión, los estados financieros adjuntos de **CIATEQ, A.C. Centro de Tecnología Avanzada**, Entidad Paraestatal Asimilada al Régimen de Empresas de Participación Estatal Mayoritarias, que se describen en el párrafo anterior, están preparados, en todos los aspectos materiales, de conformidad con las disposiciones en materia de información financiera que se indican en la Nota 5 del apartado c) a los estados financieros que se acompañan y que están establecidas en la Ley General de Contabilidad Gubernamental.

Fundamento de la opinión

3. Hemos llevado a cabo nuestras auditorías de conformidad con las Normas Internacionales de Auditoría. Nuestras responsabilidades, de acuerdo con estas normas, se describen con más detalle en la sección "Responsabilidades del auditor para la auditoría de los estados financieros" de nuestro informe. Somos independientes de la entidad de conformidad con el Código de Ética Profesional del Instituto Mexicano de Contadores Públicos, A. C. (Código de Ética Profesional), junto con los requerimientos de ética que son aplicables a nuestras auditorías de los estados financieros en México, y hemos cumplido con las demás responsabilidades de ética de conformidad con esos requerimientos y con el Código de Ética Profesional. Consideramos que la evidencia de auditoría que hemos obtenido proporciona una base suficiente y adecuada para nuestra opinión.

Párrafo de énfasis base de preparación contable y utilización de este informe

4. Llamamos la atención sobre la Nota 5 del apartado c), a los estados financieros adjuntos, en la que se describen las bases contables utilizadas para la preparación de los mismos. Dichos estados financieros fueron preparados para cumplir con los requerimientos normativos gubernamentales a que está sujeta la entidad y para ser integrados en el Reporte de la Cuenta Pública Federal, los cuales están presentados en los formatos que para tal efecto fueron establecidos por la Unidad de Contabilidad Gubernamental de la Secretaría de Hacienda; consecuentemente, éstos pueden no ser apropiados para otra finalidad. Nuestra opinión no se modifica por esta cuestión.

Responsabilidad de la administración y de los encargados del gobierno de la entidad sobre los estados financieros

5. La administración es responsable de la preparación de los estados financieros adjuntos de conformidad con las disposiciones en materia de información financiera establecidas en la Ley General de Contabilidad Gubernamental que se describen en la Nota 5 del apartado c) a dichos estados financieros, y del control interno que la administración consideró necesario para permitir la preparación de estados financieros libres de incorrección material debida a fraude o error.
6. En la preparación de los estados financieros, la administración es responsable de la valoración de la capacidad de la entidad para continuar operando como una entidad en funcionamiento, revelando, en su caso, las cuestiones relativas a la entidad en funcionamiento y utilizando las bases contables aplicables a una entidad en funcionamiento, a menos que la administración tenga la intención de liquidar la entidad o cesar sus operaciones, o bien no exista una alternativa realista.
7. Los encargados del gobierno de la entidad son responsables de la supervisión del proceso de la información financiera de la entidad.

Responsabilidades del auditor sobre la auditoría de los estados financieros

8. Nuestros objetivos son obtener una seguridad razonable de que los estados financieros, en su conjunto, se encuentran libres de incorrección material, debido a fraude o error, y emitir un informe de auditoría que contiene nuestra opinión. Seguridad razonable es un alto nivel de seguridad, pero no es una garantía, de que

una auditoría realizada de conformidad con las Normas Internacionales de Auditoría siempre detecte una incorrección material cuando existe. Las incorrecciones pueden deberse a fraude o error y son consideradas materiales si individualmente, o en su conjunto, puede preverse razonablemente que influyan en las decisiones económicas que los usuarios hacen basándose en los estados financieros.

9. Como parte de una auditoría de conformidad con las Normas Internacionales de Auditoría, aplicamos nuestro juicio profesional y mantenemos una actitud de escepticismo profesional durante toda la auditoría. También:
 - Identificamos y evaluamos los riesgos de incorrección material en los estados financieros, debida a fraude o error, diseñamos y aplicamos los procedimientos de auditoría para responder a esos riesgos y obtener evidencia de auditoría suficiente y apropiada para obtener una base para nuestra opinión. El riesgo de no detectar una incorrección material debido a fraude es mayor que en el caso de una incorrección material, ya que el fraude puede implicar colusión, falsificación, manifestaciones intencionalmente erróneas, omisiones intencionales o la anulación del control interno.
 - Obtenemos conocimiento del control interno importante para la auditoría con el fin de diseñar los procedimientos de auditoría que consideramos adecuados en las circunstancias, y no con la finalidad de expresar una opinión sobre la eficacia del control interno de la entidad.
 - Evaluamos lo apropiado de las políticas contables utilizadas y la razonabilidad de las estimaciones contables, así como las revelaciones hechas por la administración de la entidad.
 - Concluimos sobre lo apropiado del uso de la administración de las bases contables aplicables a una entidad en funcionamiento y, con base en la evidencia de auditoría obtenida, concluimos sobre si existe o no una incertidumbre importante relacionada con eventos o con condiciones que pueden originar dudas significativas sobre la capacidad de la entidad para continuar como entidad en funcionamiento. Si concluimos que existe una incertidumbre importante, se nos requiere que llamemos la atención en nuestro informe de auditoría sobre la correspondiente información revelada en los estados financieros o, si dicha revelación es insuficiente, que expresemos una opinión modificada. Nuestras conclusiones se basan en la evidencia de auditoría obtenida hasta la fecha de nuestro informe. Sin embargo, hechos o condiciones futuros pueden ser causa de que la entidad deje de ser una entidad en funcionamiento.

10. Nos comunicamos con los responsables del gobierno de la entidad en relación con, entre otras cuestiones, el alcance y momento de aplicación de los procedimientos y los hallazgos significativos de la auditoría, así como cualquier deficiencia significativa en el control interno que identificamos durante nuestra auditoría.

Prieto, Ruiz de Velasco y Cía., S.C.

A handwritten signature in blue ink, consisting of several overlapping loops and lines, positioned over the company name.

**C.P.C. Erwin Alejandro Ramírez Gasca
Socio**

Ciudad de México, a 15 de marzo de 2017.

CUENTA PÚBLICA 2016

CUENTA PÚBLICA 2016
ESTADO DE SITUACIÓN FINANCIERA
AL 31 DE DICIEMBRE DE 2016 Y 2015
(PESOS)

Ente Público: CIATEQ, A.C. Centro de Tecnología Avanzada

CONCEPTO	2016	2015	CONCEPTO	2016	2015
ACTIVO			PASIVO		
Activo Circulante			Activo Circulante		
Efectivo y Equivalentes	115,391,187	81,887,588	Cuentas por Pagar a Corto Plazo	79,618,984	87,793,944
Derechos a Recibir Efectivo o Equivalentes	54,784,245	69,979,789	Documentos por Pagar a Corto Plazo	0	0
Derechos a Recibir Bienes o Servicios	123,264	3,010,093	Porción a Corto Plazo de la Deuda Pública a Largo Plazo	0	0
Inventarios	0	0	Títulos y Valores a Corto Plazo	0	0
Almacenes	0	17,420,016	Pasivos Diferidos a Corto Plazo	300,000	190,000
Estimación por Pérdida o Detenimiento de Activos Circulantes	-2,102,056	-2,089,440	Fondos y Bienes de Terceros en Garantía y/o Administración a Corto Plazo	0	0
Otros Activos Circulantes	0	0	Provisiones a Corto Plazo	0	0
Total de Activos Circulantes	148,196,640	169,108,046	Otros Pasivos a Corto Plazo	0	0
Activo No Circulante			Total de Pasivos Circulantes	79,808,984	87,981,944
Inversiones Financieras a Largo Plazo	2,387,520	12,510,428	Pasivo No Circulante		
Derechos a Recibir Efectivo o Equivalentes a Largo Plazo	0	0	Cuentas por Pagar a Largo Plazo	0	0
Bienes Inmuebles, Infraestructura y Construcciones en Proceso	287,711,305	271,557,429	Documentos por Pagar a Largo Plazo	0	0
Bienes Muebles	259,012,438	247,932,773	Deuda Pública a Largo Plazo	0	0
Activos Intangibles	1,600,000	1,600,000	Pasivos Diferidos a Largo Plazo	0	0
Depreciación, Detenido y Amortización Acumulada de Bienes	-280,079,991	-251,282,687	Fondos y Bienes de Terceros en Garantía y/o Administración a Largo Plazo	79,915,493	35,623,738
Activos Diferidos	11,320,045	3,009,458	Provisiones a Largo Plazo	0	0
Estimación por Pérdida o Detenimiento de Activos no Circulantes	0	0	Total de Pasivos No Circulantes	79,915,493	35,623,738
Otros Activos no Circulantes	0	0	Total del Pasivo	159,724,477	123,606,482
Total de Activos No Circulantes	281,953,317	285,127,401	HACIENDA PÚBLICA/ PATRIMONIO		
Total del Activo	450,149,957	454,235,447	Hacienda Pública/Patrimonio Contribuido	331,245,366	317,411,374
			Aportaciones	181,329,855	181,129,855
			Donaciones de Capital	149,915,511	136,081,319
			Actualización de la Hacienda Pública / Patrimonio	0	0
			Hacienda Pública/Patrimonio Generado	-40,819,886	13,217,591
			Resultados del Ejercicio (Ahorro/Disahorro)	-54,037,476	-21,955,137
			Resultados de Ejercicio Anteriores	-102,244,387	-80,289,149
			Reservados	115,461,977	115,461,977
			Reservas	0	0
			Rectificaciones de Resultados de Ejercicios Anteriores	0	0
			Exceso o Insuficiencia en la Actualización de la Hacienda Pública/Patrimonio	0	0
			Resultado por Posición Monetaria	0	0
			Resultado por Tenencia de Activos no Monetarios	0	0
			Total Hacienda Pública/ Patrimonio	290,425,480	330,628,765
			Total del Pasivo y Hacienda Pública/Patrimonio	450,398,957	454,235,447

Este documento es una copia impresa de un sistema de información que opera en línea. Las cifras son sustancialmente correctas y responsables del emisor.

Autoridad: DR. LUIS GERARDO TRAPAGA MARTÍNEZ
DIRECTOR GENERAL

Elaboró: LICENCIADA BRISSEÑO DÍAZ
DIRECCIÓN ADMINISTRATIVA

CUENTA PÚBLICA 2016

CUENTA PÚBLICA 2016
ESTADO DE ACTIVIDADES
DEL 1o. DE ENERO AL 31 DE DICIEMBRE DE 2016 Y 2015
(PESOS)

Ente Público: CIATEQ. A.C. Centro de Tecnología Avanzada

CONCEPTO	2016	2015	CONCEPTO	2016	2015
INGRESOS Y OTROS BENEFICIOS			GASTOS Y OTRAS PÉRDIDAS		
Ingresos de la Gestión	239,429,839	261,498,173	Gastos de Funcionamiento	559,433,332	550,217,834
Impuestos	0	0	Servicios Personales	359,231,470	269,144,130
Cuentas y Aportaciones de Seguridad Social	0	0	Materiales y Suministros	86,494,271	55,382,341
Contribuciones de Mejoras	0	0	Servicios Generales	213,707,591	225,831,363
Derechos	0	0	Transferencia, Asignaciones, Subsidios y Otras Ayudas	3,390,069	2,969,444
Productos de Tipo Corriente:	0	0	Transferencias Internas y Asignaciones al Sector Público	0	0
Aprovechamientos de Tipo Corriente	0	0	Transferencias al Resto del Sector Público	3,390,069	2,969,444
Ingresos por Venta de Bienes y Servicios	239,429,839	261,498,173	Subsidios y Subvenciones	0	0
Ingresos no Comprendidos en las Fracciones de la Ley de	0	0	Ayudas Sociales	0	0
Ingresos Canjeados en Ejercicios Fiscales Anteriores Pendientes	0	0	Pensiones y Jubilaciones	0	0
de Liquidación o Pago			Transferencias a Fideicomisos, Mandatos y Contratos Análogos	0	0
Participaciones, Aportaciones, Transferencias, Asignaciones,	292,388,866	261,728,896	Transferencias a la Seguridad Social	0	0
Subsidios y Otras Ayudas			Donativos	0	0
Participaciones y Aportaciones	0	0	Transferencias al Exterior	0	0
Transferencias, Asignaciones, Subsidios y Otras Ayudas	292,388,866	261,728,896	Participaciones y Aportaciones	0	0
Otros Ingresos y Beneficios	48,158,347	42,187,956	Participaciones	0	0
Ingresos Financieros	183,525	244,499	Aportaciones	0	0
Incremento por Variación de Inventarios	0	0	Convencios	0	0
Disminución del Exceso de Estimaciones por Pérdida o Deterioro	0	0	Intereses, Comisiones y Otros Gastos de la Deuda Pública	0	0
u Obsolescencia	0	0	Intereses de la Deuda Pública	0	0
Disminución del Exceso de Provisiones	47,974,822	41,943,457	Comisiones de la Deuda Pública	0	0
Otros Ingresos y Beneficios Varios	579,977,052	565,415,025	Gastos de la Deuda Pública	0	0
Total de Ingresos y Otros Beneficios			Costo por Coberturas	0	0
			Ayudas Financieras	0	0
			Otros Gastos y Pérdidas Extraordinarias	71,191,127	34,182,984
			Estimaciones, Depreciaciones, Deterioros, Obsolescencia y	28,940,823	24,586,156
			Amortizaciones	0	0
			Provisiones	0	0
			Disminución de Inventarios	0	0
			Aumento por Insuficiencia de Estimaciones por Pérdida o	0	0
			Deterioro y Obsolescencia	0	0
			Aumento por Insuficiencia de Provisiones	0	0
			Otros gastos	42,230,304	9,596,628
			Inversión Pública	0	0
			Inversión Pública no Capitalizable	0	0
			Total de Gastos y Otras Pérdidas	634,044,528	587,370,262
			Resultados del Ejercicio (Ahorro/Desahorro)	-54,037,476	-21,955,237

Bajo protesta de decir verdad declaro que los Estados Financieros y sus Notas son razonablemente correctos y responsables del emisor


Gerardo TRÁPAGA MARTÍNEZ
DIRECTOR GENERAL


Elisberio ROSENDO DÍAZ
DIRECTORA ADMINISTRATIVA

CUENTA PÚBLICA 2016


CUENTA PÚBLICA 2016
ESTADO DE VARIACION EN LA HACIENDA PÚBLICA
DEL 1o. DE ENERO AL 31 DE DICIEMBRE DE 2016
(PESOS)

Entre Público: CIATEQ, A.C. Centro de Tecnología Avanzada

CONCEPTO	Hacienda Pública/Patrimonio Contribuido	Hacienda Pública/Patrimonio Generado de Ejercicios Anteriores	Hacienda Pública/Patrimonio Generado del Ejercicio	Ajustes por Cambios de Valor	TOTAL
Rectificaciones de Resultados de Ejercicios Anteriores	0	0	0	0	0
Patrimonio Neto Inicial Ajustado del Ejercicio	317,411,174	0	0	0	317,411,174
Aportaciones	181,329,855	0	0	0	181,329,855
Donaciones de Capital	136,081,319	0	0	0	136,081,319
Actualización de la Hacienda Pública / Patrimonio	0	0	0	0	0
Variaciones de la Hacienda Pública/Patrimonio Neto del Ejercicio	0	35,172,828	-21,955,237	0	13,217,591
Resultados del Ejercicio (Ahorro/Desahorro)	0	0	-21,955,237	0	-21,955,237
Resultados de Ejercicios Anteriores	0	-80,289,149	0	0	-80,289,149
Revalúos	0	115,461,977	0	0	115,461,977
Reservas	0	0	0	0	0
Hacienda Pública / Patrimonio Neto Final del Ejercicio 2015	317,411,174	35,172,828	-21,955,237	0	330,628,765
Cambios en la Hacienda Pública / Patrimonio Neto del Ejercicio 2016	13,834,192	0	0	0	13,834,192
Aportaciones	0	0	0	0	0
Donaciones de Capital	13,834,192	0	0	0	13,834,192
Actualización de la Hacienda Pública/Patrimonio	0	0	0	0	0
Variaciones de la Hacienda Pública/Patrimonio Neto del Ejercicio	0	-21,955,238	-54,037,476	0	-75,992,714
Resultados del Ejercicio (Ahorro/Desahorro)	0	0	-54,037,476	0	-54,037,476
Resultados de Ejercicios Anteriores	0	-21,955,238	0	0	-21,955,238
Revalúos	0	0	0	0	0
Reservas	0	0	0	0	0
Saldo Neto en la Hacienda Pública / Patrimonio 2016	331,245,366	13,217,590	-54,037,476	0	290,425,480

Bajo protesta de decir verdad declaramos que los Estados Financieros y sus Netas son razonablemente correctas y responsabilidades del emisor.


AUTOR: DR. LUIS GERARDO TRÁPAGA MARTÍNEZ
DIRECTOR GENERAL


Elaboró: LETICIA MARÍA BRISEÑO DÍAZ
DIRECTORA ADMINISTRATIVA

CUENTA PÚBLICA 2016


CUENTA PÚBLICA 2016
ESTADO DE CAMBIOS EN LA SITUACIÓN FINANCIERA
DEL 1o. DE ENERO AL 31 DE DICIEMBRE DE 2016 Y 2015
(PESOS)

Ente Público: CIATEQ, A.C. Centro de Tecnología Avanzada

CONCEPTO	Origen	Aplicación	CONCEPTO	Origen	Aplicación
ACTIVO			PASIVO		
Activo Circulante			Activo Circulante		
Efectivo y Equivalentes	73,335,217	69,249,727	Pasivo Circulante	44,291,755	8,173,960
Derechos a Recibir Efectivo o Equivalentes	34,415,005	33,503,599	Cuentas por Pagar a Corto Plazo	0	8,173,960
Derechos a Recibir Bienes o Servicios	15,095,544	33,503,599	Documentos por Pagar a Corto Plazo	0	8,173,960
Inventarios	1,886,829	0	Porción a Corto Plazo de la Deuda Pública a Largo Plazo	0	0
Almacenes	0	0	Títulos y Valores a Corto Plazo	0	0
Estimación por Pérdida o Deterioro de Activos Circulantes	17,420,016	0	Pasivos Diferidos a Corto Plazo	0	0
Otros Activos Circulantes	12,616	0	Fondos y Bienes de Terceros en Garantía y/o Administración a Corto Plazo	0	0
	0	0	Provisiones a Corto Plazo	0	0
Activo No Circulante			Otros Pasivos a Corto Plazo	0	0
Inversiones Financieras a Largo Plazo	38,920,212	35,746,128	Pasivo No Circulante	44,291,755	0
Derechos a Recibir Efectivo o Equivalentes a Largo Plazo	10,122,908	0	Cuentas por Pagar a Largo Plazo	0	0
Bienes Inmuebles, Infraestructura y Construcciones en Proceso	0	0	Documentos por Pagar a Largo Plazo	0	0
Bienes Muebles	0	16,355,876	Deuda Pública a Largo Plazo	0	0
Activos Intangibles	0	11,079,665	Pasivos Diferidos a Largo Plazo	0	0
Depreciación, Deterioro y Amortización Acumulada de Bienes	28,797,304	0	Fondos y Bienes de Terceros en Garantía y/o en Administración a Largo Plazo	44,291,755	0
Activos Diferidos	0	8,310,587	Provisiones a Largo Plazo	0	0
Estimación por Pérdida o Deterioro de Activos no Circulantes	0	0	HACIENDA PÚBLICA/ PATRIMONIO	13,834,192	54,037,477
Otros Activos no Circulantes	0	0	Hacienda Pública/Patrimonio Contribuido	13,834,192	0
			Aportaciones	0	0
			Donaciones de Capital	13,834,192	0
			Actualización de la Hacienda Pública / Patrimonio	0	0
			Hacienda Pública/Patrimonio Generado	0	54,037,477
			Resultados del Ejercicio (Ahorro/Desahorro)	0	32,082,239
			Resultados de Ejercicios Anteriores	0	21,955,238
			Revalúos	0	0
			Reservas	0	0
			Rectificaciones de Resultados de Ejercicios Anteriores	0	0
			Exceso o Insuficiencia en la Actualización de la Hacienda Pública/Patrimonio	0	0
			Resultado por Posición Monetaria	0	0
			Resultado por Tenencia de Activos no Monetarios	0	0

Bajo protesta de decir verdad declaramos que los Estados Financieros y sus Notas son razonablemente correctos y responsabilidad del emisor.


Autoridad: DR. LUIS GERARDO TRÁPAGA MARTÍNEZ
DIRECTOR GENERAL


Elaborado por: MARÍA BRISEÑO DÍAZ
DIRECTORA ADMINISTRATIVA

CUENTA PÚBLICA 2016

CUENTA PÚBLICA 2016
ESTADO DE FLUJOS DE EFECTIVO
DEL 1o. DE ENERO AL 31 DE DICIEMBRE DE 2016 Y 2015
(PESOS)

Ente Público: CIATEQ, A.C. Centro de Tecnología Avanzada

CONCEPTO	2016	2015	CONCEPTO	2016	2015
Flujos de Efectivo de las Actividades de Operación			Flujos de Efectivo de las Actividades de Inversión		
Origen	579,977,052	565,415,025	Origen	36,227,326	11,142,685
Impuestos	0	0	Bienes Inmuebles, Infraestructura y Construcciones en Proceso	0	0
Cuotas y Aportaciones de Seguridad Social	0	0	Bienes Muebles	0	0
Contribuciones de Mejoras	0	0	Otros Orígenes de Inversión	36,227,326	11,142,685
Derechos	0	0	Aplicación	27,599,060	47,059,334
Productos de Tipo Corriente	0	0	Bienes Inmuebles, Infraestructura y Construcciones en Proceso	7,422,124	47,059,334
Aprovechamientos de Tipo Corriente	0	0	Bienes Muebles	11,866,349	0
Ingresos por Venta de Bienes y Servicios	239,429,839	261,498,173	Otras Aplicaciones de Inversión	8,310,587	0
Ingresos no Comprendidos en las Fracciones de la Ley de Ingresos Causados en Ejercicios Fiscales Anteriores Pendientes de Liquidación o Pago	0	0	Flujos Netos de Efectivo por Actividades de Inversión	8,628,266	-35,916,649
Participaciones y Aportaciones	0	0	Flujo de Efectivo de las Actividades de Financiamiento		
Transferencias, Asignaciones, Subsidios y Otras Ayudas	292,388,866	261,728,896	Origen	49,951,986	82,825,613
Otros Orígenes de Operación	48,158,347	42,187,956	Endeudamiento Neto	0	0
Aplicación	605,053,705	562,783,906	Interno	0	0
Servicios Personales	259,231,470	269,144,130	Externo	0	0
Materiales y Suministros	86,494,271	55,242,341	Otros Orígenes de Financiamiento	49,951,986	82,825,613
Servicios Generales	213,707,591	225,831,363	Aplicación	0	0
Transferencias Internas y Asignaciones al Sector Público	0	0	Servicios de la Deuda	0	0
Transferencias al Resto del Sector Público	0	0	Interno	0	0
Subsidios y Subvenciones	0	0	Externo	0	0
Ayudas Sociales	0	0	Otras Aplicaciones de Financiamiento	0	0
Pensiones y Jubilaciones	0	0	Flujos netos de Efectivo por Actividades de Financiamiento	49,951,986	82,825,613
Transferencias a Fideicomisos, Mandatos y Contratos Análogos	0	0	Incremento/Disminución Neta en el Efectivo y Equivalentes al Efectivo	33,503,599	49,540,083
Transferencias a la Seguridad Social	0	0	Efectivo y Equivalentes al Efectivo al Inicio del Ejercicio	83,887,588	32,347,505
Donativos	0	0	Efectivo y Equivalentes al Efectivo al Final del Ejercicio	115,391,187	81,887,588
Transferencias al Exterior	0	0			
Participaciones	0	0			
Aportaciones	0	0			
Convenios	0	0			
Otras Aplicaciones de Operación	45,620,373	12,566,072			
Flujos Netos de Efectivo por Actividades de Operación	-25,076,653	2,631,119			

Bajo protesta de decir verdad declaramos que los Estados Financieros y sus Notas son razonablemente correctos y responsabilidad del emisor.



Autorizó: DR. LUIS GERARDO TRÁPAGA MARTÍNEZ
DIRECTOR GENERAL



Elaboró: LUZ MARÍA BRESOÑO DÍAZ
DIRECTORA ADMINISTRATIVA

CUENTA PÚBLICA 2016

CUENTA PÚBLICA 2016
ESTADO ANALÍTICO DEL ACTIVO
DEL 1o. DE ENERO AL 31 DE DICIEMBRE DE 2016
(PESOS)

Ente Público: CIATEQ, A.C. Centro de Tecnología Avanzada

CONCEPTO	Saldo Inicial	Cargos del Periodo	Abonos del Periodo	Saldo Final	Variación del Periodo
ACTIVO	454,235,447	4,500,099,327	4,504,184,817	450,149,957	-4,085,490
Activo Circulante	169,108,046	4,373,636,498	4,374,547,904	168,196,640	-911,406
Efectivo y Equivalentes	81,887,588	2,864,815,926	2,831,312,327	115,391,187	33,503,599
Derechos a Recibir Efectivo o Equivalentes	69,879,789	1,026,045,938	1,041,141,482	54,784,245	-15,095,544
Derechos a Recibir Bienes o Servicios	2,010,093	11,489,251	13,376,080	123,264	-1,886,829
Inventarios	0	0	0	0	0
Almacenes	17,420,016	471,177,176	488,597,192	0	-17,420,016
Estimación por Pérdida o Deterioro de Activos Circulantes	-2,089,440	108,207	120,823	-2,102,056	-12,616
Otros Activos Circulantes	0	0	0	0	0
Activo No Circulante	285,127,401	126,462,829	129,636,913	281,953,317	-3,174,084
Inversiones Financieras a Largo Plazo	12,510,428	10,972,159	21,095,067	2,387,520	-10,122,908
Derechos a Recibir Efectivo o Equivalentes a Largo Plazo	0	0	0	0	0
Bienes Inmuebles, Infraestructura y Construcciones en Proceso	271,357,429	16,355,876	0	287,713,305	16,355,876
Bienes Muebles	247,932,773	68,215,442	57,135,777	259,012,438	11,079,665
Activos Intangibles	1,600,000	0	0	1,600,000	0
Depreciación, Deterioro y Amortización Acumulada de Bienes	-251,282,687	8,842,646	37,639,950	-280,079,991	-28,797,304
Activos Diferidos	3,009,458	22,076,706	13,766,119	11,320,045	8,310,587
Estimación por Pérdida o Deterioro de Activos no Circulantes	0	0	0	0	0
Otros Activos no Circulantes	0	0	0	0	0

Bajo protesta de decir verdad declaramos que los Estados Financieros y sus Netas son razonablemente correctos y responsabilidad del emisor.



Autorizado por: DR. GERARDO TRÁPAGA MARTÍNEZ
DIRECTOR GENERAL



Elaborado por: MARIA BRISEÑO DIAZ
DIRECTORA ADMINISTRATIVA

CUENTA PÚBLICA 2016

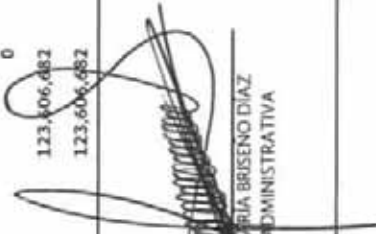
CUENTA PÚBLICA 2016
ESTADO ANALÍTICO DE LA DEUDA Y OTROS PASIVOS
DEL 1o. DE ENERO AL 31 DE DICIEMBRE DE 2016
(PESOS)

Ente Público: CIATEQ, A.C. Centro de Tecnología Avanzada

CONCEPTO	Moneda de Contratación	Institución o País Acreedor	Saldo Inicial del Periodo	Saldo Final del Periodo
DEUDA PÚBLICA				
Corto Plazo				
Deuda Interna			0	0
Instituciones de Crédito			0	0
Títulos y Valores			0	0
Arrendamientos Financieros			0	0
Deuda Externa			0	0
Organismos Financieros Internacionales			0	0
Deuda Bilateral			0	0
Títulos y Valores			0	0
Arrendamientos Financieros			0	0
Subtotal Corto Plazo			0	0
Largo Plazo				
Deuda Interna			0	0
Instituciones de Crédito			0	0
Títulos y Valores			0	0
Arrendamientos Financieros			0	0
Deuda Externa			0	0
Organismos Financieros Internacionales			0	0
Deuda Bilateral			0	0
Títulos y Valores			0	0
Arrendamientos Financieros			0	0
Subtotal Largo Plazo			0	0
Otros Pasivos				
Total Deuda y Otros Pasivos			123,606,682	159,724,477
			123,606,682	159,724,477

Bajo protesta de decir verdad declaramos que los Estados Financieros y sus Notas son razonablemente correctos y responsabilidad del emisor.


Autorizo: **DR. LUIS GERARDO TRAPAGA MARTÍNEZ**
DIRECTOR GENERAL


Elio Roberto María BRISEÑO DÍAZ
DIRECTORA ADMINISTRATIVA

CUENTA PÚBLICA 2016

CUENTA PÚBLICA 2016
PATRIMONIO DEL ENTE PÚBLICO DEL SECTOR PARAESTATAL
(PESOS)


Ente Público: CIATEQ, A.C. Centro de Tecnología Avanzada

CONCEPTO	Monto
Total de Patrimonio del ente público	290,425,480
% del Patrimonio del Ente Público que es propiedad del Poder Ejecutivo	100.00
Patrimonio del ente público que es propiedad del Poder Ejecutivo	290,425,480

Bajo protesta de decir verdad declaramos que los Estados Financieros y sus Notas son razonablemente correctos y responsabilidad del emisor.



Autorizó: DR. LUIS GERARDO TRÁPAGA MARTÍNEZ
DIRECTOR GENERAL



Elaboró: LILIA MARÍA BRISEÑO DÍAZ
DIRECTORA ADMINISTRATIVA

CIATEQ, A.C.
Centro de Tecnología Avanzada
Entidad Paraestatal Asimilada al Régimen
de Empresas de Participación Estatal
Mayoritarias

Dictamen Presupuestario
de 2016

CIATEQ, A.C. Centro de Tecnología Avanzada
Entidad Paraestatal Asimilada al Régimen de Empresas de Participación Estatal
Mayoritarias

Dictamen presupuestario de 2016

Contenido

Anexos

INFORME DE LOS AUDITORES INDEPENDIENTES

ESTADOS E INFORMACIÓN FINANCIERA PRESUPUESTARIA:

Estado analítico de ingresos	"I"
Estado de ingresos de flujo de efectivo	"II"
Estado de egresos de flujo de efectivo	"III"
Estado analítico del ejercicio del presupuesto de egresos en clasificación administrativa	"IV"
Estado analítico del ejercicio del presupuesto de egresos en clasificación económica y por objeto del gasto	"V"
Estado analítico del ejercicio del presupuesto de egresos en clasificación funcional programática	"VI"
Notas a los estados presupuestales	"VII"

Apéndices

• Conciliación entre los ingresos presupuestarios y contables	"1"
• Conciliación entre los egresos presupuestarios y los gastos contables	"2"
• Estado analítico del ejercicio del presupuesto de egresos en clasificación administrativa (armonizado)	"3"
• Estado analítico del ejercicio del presupuesto de egresos en clasificación económica (armonizado)	"4"
• Estado analítico del ejercicio del presupuesto de egresos en clasificación por objeto del gasto (armonizado)	"5"
• Estado analítico del ejercicio del presupuesto de egresos en clasificación funcional (armonizado)	"6"
• Estado analítico del ejercicio del gasto por categoría programática	"7"
• Estado analítico del ejercicio del gasto por categoría programática (armonizado)	"8"

Informe de los auditores independientes

**A la Secretaría de la Función Pública
Al H. Consejo Directivo del CIATEQ, A.C. Centro de Tecnología Avanzada**

Opinión

1. Hemos auditado los estados e información financiera presupuestaria de **CIATEQ, A.C. Centro de Tecnología Avanzada**, Entidad Paraestatal Asimilada al Régimen de Empresas de Participación Estatal Mayoritarias, correspondientes al ejercicio presupuestario comprendido del 1 de enero al 31 de diciembre de 2016, que comprenden los estados analítico de ingresos; de ingresos de flujo de efectivo; de egresos de flujo de efectivo; analítico del presupuesto de egresos en clasificación administrativa; analítico del ejercicio del presupuesto de egresos en clasificación económica y por objeto del gasto; analítico del ejercicio del presupuesto de egresos en clasificación funcional programática, así como las notas explicativas a los estados e información financiera presupuestaria que incluyen un resumen de las políticas presupuestarias significativas.
2. En nuestra opinión, los estados e información financiera presupuestaria adjuntos de **CIATEQ, A.C. Centro de Tecnología Avanzada**, Entidad Paraestatal Asimilada al Régimen de Empresas de Participación Estatal Mayoritarias, mencionados en el párrafo anterior, están preparados, en todos los aspectos materiales, de conformidad con las disposiciones establecidas en la Ley General de Contabilidad Gubernamental y en la Ley Federal de Presupuesto y Responsabilidad Hacendaria y su Reglamento.

Fundamento de la opinión

3. Hemos llevado a cabo nuestra auditoría de conformidad con las Normas Internacionales de Auditoría. Nuestras responsabilidades, de acuerdo con estas normas, se describen con más detalle en la sección "Responsabilidades del auditor para la auditoría de los estados e información financiera presupuestaria" de nuestro informe. Somos independientes de la entidad de conformidad con el Código de Ética Profesional del Instituto Mexicano de Contadores Públicos, A. C. (Código de Ética Profesional), junto con los requerimientos de ética que son aplicables a nuestra auditoría de los estados financieros presupuestarios en México, y hemos cumplido con las demás responsabilidades de ética de conformidad con esos requerimientos

y con el Código de Ética Profesional. Consideramos que la evidencia de auditoría que hemos obtenido proporciona una base suficiente y adecuada para nuestra opinión.

Párrafo de énfasis base de preparación y utilización de este informe

4. Los estados e información financiera presupuestaria adjuntos, fueron preparados para cumplir con los requerimientos normativos gubernamentales a que está sujeta la entidad y para ser integrados en el Reporte de la Cuenta Pública Federal, los cuales están presentados en los formatos que para tal efecto fueron establecidos por la Unidad de Contabilidad Gubernamental de la Secretaría de Hacienda; consecuentemente, éstos pueden no ser apropiados para otra finalidad. Nuestra opinión no se modifica por esta cuestión.

Otras cuestiones

5. La administración de la Entidad Gubernamental ha preparado un juego de estados financieros al y por el año terminado el 31 de diciembre de 2016 de conformidad con las disposiciones en materia de información financiera que están establecidas en la Ley General de Contabilidad Gubernamental, sobre los cuales emitimos una opinión favorable, con fecha 15 de marzo de 2017, conforme a las Normas Internacionales de Auditoría.
6. Los estados armonizados y del Gasto por categoría programática, se presentan para dar cumplimiento a los "LINEAMIENTOS ESPECÍFICOS PARA LA INTEGRACIÓN DE LA CUENTA PÚBLICA 2016 PARA LAS EMPRESAS PRODUCTIVAS DEL ESTADO Y ENTIDADES QUE CONFORMAN EL SECTOR PARAESTATAL FEDERAL", emitidos mediante oficio 309-A-017/2017 de la Unidad de Contabilidad Gubernamental de la Secretaría de Hacienda y Crédito Público.

Responsabilidades de la administración y de los encargados del gobierno de la entidad sobre los estados e información financiera presupuestaria

7. La administración es responsable de la preparación de los estados e información financiera presupuestaria adjuntos de conformidad con las disposiciones establecidas en la Ley General de Contabilidad Gubernamental y en la Ley Federal de Presupuesto y Responsabilidad Hacendaria y su Reglamento, y del control interno que la administración consideró necesario para permitir la preparación de los estados e información financiera presupuestaria libre de incorrección material debida a fraude o error.

Los encargados del gobierno de la entidad son responsables de la supervisión del proceso de información financiera de la entidad.

Responsabilidades del auditor sobre la auditoría de los estados e información financiera presupuestaria

8. Nuestros objetivos son obtener una seguridad razonable de que los estados e información financiera presupuestaria, en su conjunto, se encuentran libres de incorrección material, debido a fraude o error, y emitir un informe de auditoría que contiene nuestra opinión. Seguridad razonable es un alto nivel de seguridad, pero no es una garantía, de que una auditoría realizada de conformidad con las Normas Internacionales de Auditoría siempre detecte una incorrección material cuando existe. Las incorrecciones pueden deberse a fraude o error y son consideradas materiales si individualmente, o en su conjunto, puede preverse razonablemente que influyan en las decisiones económicas que los usuarios hacen basándose en los estados e información financiera presupuestaria.
9. Como parte de una auditoría de conformidad con las Normas Internacionales de Auditoría, aplicamos nuestro juicio profesional y mantenemos una actitud de escepticismo profesional durante toda la auditoría. También:
 - Identificamos y evaluamos los riesgos de incorrección material en los estados e información financiera presupuestaria, debida a fraude o error, diseñamos y aplicamos los procedimientos de auditoría para responder a esos riesgos y obtener evidencia de auditoría suficiente y apropiada para obtener una base para nuestra opinión. El riesgo de no detectar una incorrección material debido a fraude es mayor que en el caso de una incorrección material, ya que el fraude puede implicar colusión, falsificación, manifestaciones intencionalmente erróneas, omisiones intencionales o la anulación del control interno.
 - Obtenemos conocimiento del control interno importante para la auditoría con el fin de diseñar los procedimientos de auditoría que consideramos adecuados en las circunstancias, y no con la finalidad de expresar una opinión sobre la eficacia del control interno de la entidad.
 - Evaluamos lo apropiado de las políticas contables utilizadas y la razonabilidad de las estimaciones contables, así como las revelaciones hechas por la administración de la entidad.

10. Nos comunicamos con los responsables del gobierno de la entidad en relación con, entre otras cuestiones, el alcance y momento de aplicación de los procedimientos y los hallazgos significativos de la auditoría, así como cualquier deficiencia significativa en el control interno que identificamos durante nuestra auditoría.

Prieto, Ruiz de Velasco y Cía., S.C.

A handwritten signature in blue ink, appearing to be 'ERWIN ALEJANDRO RAMIREZ GASCA', written over the company name.

**C.P.C. Erwin Alejandro Ramírez Gasca
Socio**

Ciudad de México, a 15 de marzo de 2017.

CUENTA PÚBLICA 2016
ESTADO ANALÍTICO DE INGRESOS
PRODUCTORAS DE BIENES Y SERVICIOS
90Y CIA TEQ, A.C. CENTRO DE TECNOLOGÍA AVANZADA
(PESOS)

RUBRO DE INGRESOS	INGRESO					RECAUDADO (5)	DIFERENCIA (6 = 5 - 1)
	ESTIMADO (1)	AMPLIACIONES Y REDUCCIONES (2)	MODIFICADO (3 = 1 + 2)	DEVENGADO (4)	INGRESOS EXCEDENTES		
IMPUESTOS	0	0	0	0	0	0	0
CUOTAS Y APORTACIONES DE SEGURIDAD SOCIAL	0	0	0	0	0	0	0
CONTRIBUCIONES DE MEJORAS	0	0	0	0	0	0	0
DERECHOS	0	0	0	0	0	0	0
PRODUCTOS	0	0	0	0	0	0	0
CORRIENTE	0	0	0	0	0	0	0
CAPITAL	0	0	0	0	0	0	0
APROVECHAMIENTOS	0	0	0	0	0	0	0
CORRIENTE	0	0	0	0	0	0	0
CAPITAL	0	0	0	0	0	0	0
INGRESOS POR VENTAS DE BIENES Y SERVICIOS	357,269,061	0	357,269,061	273,770,877	284,031,862	-73,257,179	
PARTICIPACIONES Y APORTACIONES	0	0	0	0	0	0	
TRANSFERENCIAS, ASIGNACIONES, SUBSIDIOS Y OTRAS AYUDAS	267,765,155	24,523,711	292,388,866	292,388,866	292,427,965	24,662,840	
INGRESOS DERIVADOS DE FINANCIAMIENTO	0	0	0	0	0	0	
TOTAL 1/	625,054,216	24,523,711	649,677,927	566,159,743	576,459,877	-48,594,339	

ESTADO ANALÍTICO DE INGRESOS POR FUENTE DE FINANCIAMIENTO	INGRESO					RECAUDADO (5)	DIFERENCIA (6 = 5 - 1)
	ESTIMADO (1)	AMPLIACIONES Y REDUCCIONES (2)	MODIFICADO (3 = 1 + 2)	DEVENGADO (4)	INGRESOS EXCEDENTES		
INGRESOS DE GOBIERNO	0	0	0	0	0	0	
IMPUESTOS	0	0	0	0	0	0	
CONTRIBUCIONES DE MEJORA	0	0	0	0	0	0	
DERECHOS	0	0	0	0	0	0	
PRODUCTOS	0	0	0	0	0	0	
CORRIENTE	0	0	0	0	0	0	
CAPITAL	0	0	0	0	0	0	
APROVECHAMIENTOS	0	0	0	0	0	0	
CORRIENTE	0	0	0	0	0	0	
CAPITAL	0	0	0	0	0	0	
PARTICIPACIONES Y APORTACIONES	0	0	0	0	0	0	
TRANSFERENCIAS, ASIGNACIONES, SUBSIDIOS Y OTRAS AYUDAS	0	0	0	0	0	0	
INGRESOS DE ORGANISMOS Y EMPRESAS	625,054,216	24,523,711	649,677,927	566,159,743	576,459,877	-48,594,339	
CUOTAS Y APORTACIONES DE SEGURIDAD SOCIAL	0	0	0	0	0	0	
INGRESOS POR VENTA DE BIENES Y SERVICIOS	357,269,061	0	357,269,061	273,770,877	284,031,862	-73,257,179	
TRANSFERENCIAS, ASIGNACIONES, SUBSIDIOS Y OTRAS AYUDAS	267,765,155	24,523,711	292,388,866	292,388,866	292,427,965	24,662,840	
INGRESOS DERIVADOS DE FINANCIAMIENTO	0	0	0	0	0	0	
INGRESOS DERIVADOS DE FINANCIAMIENTO	0	0	0	0	0	0	
TOTAL 1/	625,054,216	24,523,711	649,677,927	566,159,743	576,459,877	-48,594,339	

1/ Las sumas parciales y total pueden no coincidir debido al redondeo.


Dr. Luis Gerardo Trapaga Martinez
Director General



C. P. Luz Armenta Briseño Diaz
Directora Administrativa

CUENTA PÚBLICA 2016
INGRESOS DE FLUJO DE EFECTIVO
PRODUCTORAS DE BIENES Y SERVICIOS
38 CONSEJO NACIONAL DE CIENCIA Y TECNOLOGÍA
90Y CIA TEQ, A.C. CENTRO DE TECNOLOGÍA AVANZADA
(PESOS)

CONCEPTO	ESTIMADO	MODIFICADO	RECAUDADO
TOTAL DE RECURSOS ^{1/}	825,054,216	848,877,827	848,884,180
DISPONIBILIDAD INICIAL	0	0	76,418,835
CORRIENTES Y DE CAPITAL	357,289,081	357,289,081	284,031,882
VENTA DE BIENES	0	0	0
INTERNAS	0	0	0
EXTERNAS	0	0	0
VENTA DE SERVICIOS	297,289,081	297,289,081	249,729,858
INTERNAS	297,289,081	297,289,081	249,729,858
EXTERNAS	0	0	0
INGRESOS DIVERSOS	60,000,000	60,000,000	34,301,824
INGRESOS DE FIDEICOMISOS PÚBLICOS	0	0	28,004
PRODUCTOS FINANCIEROS	0	0	34,273,820
OTROS	60,000,000	60,000,000	0
VENTA DE INVERSIONES	0	0	0
RECUPERACIÓN DE ACTIVOS FÍSICOS	0	0	0
RECUPERACIÓN DE ACTIVOS FINANCIEROS	0	0	0
INGRESOS POR OPERACIONES AJENAS	0	0	0
POR CUENTA DE TERCEROS	0	0	0
POR ERRORES RECUPERABLES	0	0	0
SUBSIDIOS Y APOYOS FISCALES	287,765,155	287,388,868	280,333,873
SUBSIDIOS	830,277	830,277	830,277
CORRIENTES	830,277	830,277	830,277
DE CAPITAL	0	0	0
APOYOS FISCALES	208,834,878	201,558,590	279,403,306
CORRIENTES	208,834,878	201,558,590	270,403,306
SERVICIOS PERSONALES	171,708,520	178,164,418	177,689,520
OTROS	36,126,358	113,374,172	101,533,876
INVERSIÓN FÍSICA	0	0	0
INTERESES, COMISIONES Y GASTOS DE LA DEUDA	0	0	0
INVERSIÓN FINANCIERA	0	0	0
AMORTIZACIÓN DE PASIVOS	0	0	0
SUMA DE INGRESOS DEL AÑO	825,054,216	848,877,827	564,266,558
ENDUDAMIENTO (O DESEMBOLDAMIENTO) NETO	0	0	0
INTERNO	0	0	0
EXTERNO	0	0	0

1/ Las sumas parciales y total pueden no coincidir debido al redondeo.
 Fuente: Estimado y Modificado, sistemas globalizadores de la Secretaría de Hacienda y Crédito Público; Recaudado, el ente público.


 Dr. Luis Gerardo Trapalga Martínez
 Director General


 C. Luz María Briseño Díaz
 Directora Administrativa


CUENTA PÚBLICA 2016
EGRESOS DE FLUJO DE EFECTIVO
PRODUCTORAS DE BIENES Y SERVICIOS
38 CONSEJO NACIONAL DE CIENCIA Y TECNOLOGÍA
90Y CIATEQ, A.C. CENTRO DE TECNOLOGÍA AVANZADA
(PESOS)

CONCEPTO	APROBADO	MODIFICADO	PAGADO
TOTAL DE RECURSOS ^{1/}	625,054,216	649,677,927	640,694,190
GASTO CORRIENTE	625,054,216	649,677,927	653,601,491
SERVICIOS PERSONALES	269,774,359	296,191,649	250,109,979
DE OPERACIÓN	331,796,257	345,575,813	269,264,798
SUBSIDIOS	1,363,277	1,363,277	2,747,574
OTRAS EROGACIONES	2,130,323	6,548,958	5,378,140
PENSIONES Y JUBILACIONES	0	0	0
INVERSIÓN FÍSICA	0	0	0
BIENES MUEBLES E INMUEBLES	0	0	0
OBRA PÚBLICA	0	0	0
SUBSIDIOS	0	0	0
OTRAS EROGACIONES	0	0	0
INVERSIÓN FINANCIERA	0	0	0
COSTO FINANCIERO	0	0	0
INTERESES, COMISIONES Y GASTOS DE LA DEUDA	0	0	0
INTERNOS	0	0	0
EXTERNOS	0	0	0
EGRESOS POR OPERACIONES AJENAS	0	0	-11,656,014
POR CUENTA DE TERCEROS	0	0	-12,762,404
EROGACIONES RECUPERABLES	0	0	1,066,390
SUMA DE EGRESOS DEL AÑO	625,054,216	649,677,927	541,805,477
ENTEROS A TESORERÍA DE LA FEDERACIÓN	0	0	0
ORDINARIOS	0	0	0
EXTRAORDINARIOS	0	0	0
DISPONIBILIDAD FINAL	0	0	0
DIFERENCIAS CAMBIARIAS, AJUSTES CONTABLES Y OPERACIONES EN TRÁNSITO	0	0	98,678,713

^{1/} Las sumas parciales y total pueden no coincidir debido al redondeo.

Fuente: Presupuesto Aprobado y Modificado, sistemas globalizadores de la Secretaría de Hacienda y Crédito Público; Presupuesto Pagado, el ente público.


 Dr. Luis Gerardo Trapaga Martínez
 Director General


 C. F. Juan Carlos Brisaño Díaz
 Directora Administrativa

CUENTA PÚBLICA 2016
ESTADO ANALÍTICO DEL EJERCICIO DEL PRESUPUESTO DE EGRESOS EN CLASIFICACIÓN ADMINISTRATIVA^{1/}
38 CONSEJO NACIONAL DE CIENCIA Y TECNOLOGÍA
90Y CIATEQ, A.C. CENTRO DE TECNOLOGÍA AVANZADA
 (PESOS)

DENOMINACIÓN	APROBADO	MODIFICADO	DEVENGADO	PAGADO	ECONOMÍAS
TOTAL	625,054,216	649,677,927	538,206,149	541,805,477	113,469,778

^{1/} Las sumas parciales y total pueden no coincidir debido al redondeo.
 Fuente: Presupuesto Aprobado y Modificado, sistemas globalizadores de la Secretaría de Hacienda y Crédito Público, Presupuesto Devengado y Pagado, al ente público.



 Dr. Luis Gerardo Trapaga Martínez
 Director General



 C.P. Lucía Briseño Díaz
 Directora Administrativa

CUENTA PÚBLICA 2016
ESTADO ANALÍTICO DEL EJERCICIO DEL PRESUPUESTO DE EGRESOS EN CLASIFICACIÓN ECONÓMICA Y POR OBJETO DEL GASTO^V
38 CONSEJO NACIONAL DE CIENCIA Y TECNOLOGÍA
90Y CIATEQ, A.C. CENTRO DE TECNOLOGÍA AVANZADA
(PESOS)

CLASIFICACIÓN ECONÓMICA OBJETO DEL GASTO DENOMINACIÓN	APROBADO	MODIFICADO	DEVENGADO	PAGADO	ECONOMÍAS
TOTAL	625,054,216	649,677,527	536,208,149	541,805,477	113,469,778
Gasto Corriente	625,054,216	649,677,527	535,141,758	540,739,087	114,536,168
Servicios Personales	289,774,359	296,191,849	255,700,985	256,109,979	40,490,864
1000 Servicios personales	289,774,359	296,191,849	255,700,985	256,109,979	40,490,864
1100 Remuneraciones al personal de carácter permanente	78,407,005	78,894,842	78,894,842	78,894,842	
1200 Remuneraciones al personal de carácter transitorio	92,813,953	92,813,953	70,062,932	70,071,167	22,751,021
1300 Remuneraciones adicionales y especiales	31,916,860	37,550,538	37,550,538	37,550,538	
1400 Seguridad social	33,065,023	24,351,036	24,218,114	23,740,559	132,922
1500 Otras prestaciones sociales y económicas	24,006,853	30,915,815	27,659,976	27,659,976	3,055,839
1600 Provisiones	5,270	5,270			5,270
1700 Pago de estímulos a servidores públicos	31,560,385	31,560,385	17,014,583	16,992,897	14,545,812
Gasto De Operación	331,786,257	345,576,813	284,355,979	289,284,798	61,209,834
2000 Materiales y suministros	73,111,915	57,911,915	69,505,876	67,640,904	-11,593,963
2100 Materiales de administración, emisión de documentos y artículos oficiales	22,559,812	7,359,612	1,393,894	1,778,159	5,985,718
2200 Alimentos y utensilios	7,945,820	7,945,820	955,590	1,045,907	6,990,230
2300 Materias primas y materiales de producción y comercialización	6,780,000	6,780,000	27,677,536	26,176,632	-21,097,536
2400 Materiales y artículos de construcción y de reparación	8,283,000	8,283,000	14,502,500	11,569,517	-6,239,500
2500 Productos químicos, farmacéuticos y de laboratorio	7,422,000	7,422,000	3,297,916	4,833,806	4,124,052
2600 Combustibles, lubricantes y aditivos	7,189,831	7,189,831	2,363,072	2,377,026	4,836,759
2700 Vestuario, blancos, prendas de protección y artículos deportivos	1,833,650	1,833,650	676,891	817,285	1,156,959
2800 Herramientas, refacciones y accesorios menores	11,107,802	11,107,802	16,436,477	17,010,872	-7,230,675
3000 Servicios generales	258,674,342	287,963,898	214,860,101	221,623,894	72,603,797
3100 Servicios básicos	9,526,268	9,526,268	6,765,779	6,668,411	2,740,489
3200 Servicios de arrendamiento	34,718,637	32,863,637	33,791,297	34,153,246	-927,660
3300 Servicios profesionales, científicos, técnicos y otros servicios	145,012,754	175,363,490	140,426,113	146,445,326	34,937,377
3400 Servicios financieros, bancarios y comerciales	3,102,000	3,102,000	4,364,022	3,956,486	-1,262,022
3500 Servicios de instalación, reparación, mantenimiento y conservación	18,645,844	19,145,644	12,196,490	12,189,383	6,949,364
3700 Servicios de traslado y váticos	36,235,669	36,235,669	8,518,701	8,716,915	26,716,968
3800 Servicios oficiales	5,733,399	5,733,399	2,109,603	2,484,341	3,823,799

CUENTA PÚBLICA 2016
ESTADO ANALÍTICO DEL EJERCICIO DEL PRESUPUESTO DE EGRESOS EN CLASIFICACIÓN ECONÓMICA Y POR OBJETO DEL GASTO^{1/}
38 CONSEJO NACIONAL DE CIENCIA Y TECNOLOGÍA
90Y CIATEQ, A.C. CENTRO DE TECNOLOGÍA AVANZADA
(PESOS)

CLASIFICACIÓN ECONÓMICA OBJETO DEL GASTO DENOMINACIÓN	APROBADO	MODIFICADO	DEVENGADO	PAGADO	ECONOMÍAS
3000 Otros servicios generales	6,698,771	6,693,591	6,666,066	6,609,786	25,485
Subsidios					
4000 Transferencias, asignaciones, subsidios y otras ayudas	1,363,277	1,363,277	2,470,059	2,747,574	-1,106,782
4300 Subsidios y subvenciones	1,363,277	1,363,277	2,470,059	2,747,574	-1,106,782
Ciudad de Comantán	1,363,277	1,363,277	2,470,059	2,747,574	-1,106,782
3000 Servicios generales	2,130,323	6,548,668	-7,365,264	-7,363,284	13,842,252
3000 Otros servicios generales		4,416,665	-8,345,739	-8,345,739	12,762,404
4000 Transferencias, asignaciones, subsidios y otras ayudas	2,130,323	4,416,665	-8,345,739	-8,345,739	12,762,404
4400 Ayudas sociales			950,475	962,475	1,179,848
Pensiones Y Jubilaciones			950,475	962,475	1,179,848
Gasto De Inversión					
Otros De Inversión	2,130,323	2,130,323	950,475	962,475	1,179,848
3000 Servicios generales	2,130,323	2,130,323	950,475	962,475	1,179,848
3000 Otros servicios generales					
			1,066,390	1,066,390	-1,066,390
			1,066,390	1,066,390	-1,066,390
			1,066,390	1,066,390	-1,066,390
			1,066,390	1,066,390	-1,066,390

^{1/} Las sumas parciales y total pueden no coincidir debido al redondeo.
Fuente: Presupuesto Aprobado y Modificado, sistemas globalizadores de la Secretaría de Hacienda y Crédito Público, Presupuesto Devengado y Pagado, el ente público.


Dr. Luis Gerardo Trapaga Martínez
Director General


C.P. Luz María Briseño Díaz
Directora Administrativa

ESTADO ANALÍTICO DEL EJERCICIO DEL PRESUPUESTO DE EGRESOS EN CLASIFICACIÓN FUNCIONAL-PROGRAMÁTICA
 CONSEJO NACIONAL DE CIENCIA Y TECNOLOGÍA
 IRY-CATEG. A.C. CENTRO DE TECNOLOGÍA AVANZADA
 (PESOS)

CATEGORÍAS PROGRAMÁTICAS			GASTO CORRIENTE				GASTO DE INVERSIÓN				TOTAL								
FI	FB	AI	PP	UR	SERVICIOS PERIFÉRICOS	GASTO DE OPERACIÓN	SUBSIDIOS	OTROS DE CORRIENTE	SUMA	PENSIONES Y AJUBILACIONES	INVERSIÓN FÍSICA	SUBSIDIOS	OTROS DE INVERSIÓN	SUMA	TOTAL	ESTRUCTURA PORCENTUAL			
																	CORRIENTE	PENSIONES Y AJUBILACIONES	INVERSIÓN
3					204 292 352	345 314 899	1 583 277	8 548 391	648 211 861					648 211 861	100.0	100.0	100.0		
3					204 292 352	204 140 033	2 470 058	-7 395 294	531 114 418					1 096 340	1 096 340	166.0	166.0		
3					204 292 352	204 140 033	2 747 514	-7 395 294	538 515 977					1 096 340	1 096 340	166.0	166.0		
3					85.5	81.2	201.5	-	85.5					85.5	85.5	10.0	10.0		
3					88.4	83.7	201.5	-	83.2					83.2	83.2	12.0	12.0		
3					208 128 098	311 519 132	1 583 277	3 182 277	623 141 801						623 141 801	100.0	100.0		
3					208 128 098	311 519 132	1 583 277	3 182 277	623 141 801						623 141 801	100.0	100.0		
3					208 128 098	311 519 132	1 583 277	3 182 277	623 141 801						623 141 801	100.0	100.0		
3					208 128 098	311 519 132	1 583 277	3 182 277	623 141 801						623 141 801	100.0	100.0		
3					204 292 352	345 314 899	2 470 058	-7 395 294	538 515 977						538 515 977	100.0	100.0		
3					204 292 352	204 140 033	2 747 514	-7 395 294	531 114 418					1 096 340	1 096 340	166.0	166.0		
3					204 292 352	204 140 033	2 747 514	-7 395 294	538 515 977					1 096 340	1 096 340	166.0	166.0		
3					85.5	81.2	201.5	-	85.5					85.5	85.5	10.0	10.0		
3					88.4	83.7	201.5	-	83.2					83.2	83.2	12.0	12.0		
3					208 128 098	311 519 132	1 583 277	3 182 277	623 141 801						623 141 801	100.0	100.0		
3					208 128 098	311 519 132	1 583 277	3 182 277	623 141 801						623 141 801	100.0	100.0		
3					208 128 098	311 519 132	1 583 277	3 182 277	623 141 801						623 141 801	100.0	100.0		
3					208 128 098	311 519 132	1 583 277	3 182 277	623 141 801						623 141 801	100.0	100.0		
3					20 467 329	20 467 329	20 467 329	20 467 329	20 467 329						20 467 329	100.0	100.0		
3					20 467 329	20 467 329	20 467 329	20 467 329	20 467 329						20 467 329	100.0	100.0		
3					20 467 329	20 467 329	20 467 329	20 467 329	20 467 329						20 467 329	100.0	100.0		
3					20 467 329	20 467 329	20 467 329	20 467 329	20 467 329						20 467 329	100.0	100.0		
3					20 467 329	20 467 329	20 467 329	20 467 329	20 467 329						20 467 329	100.0	100.0		
3					20 467 329	20 467 329	20 467 329	20 467 329	20 467 329						20 467 329	100.0	100.0		
3					20 467 329	20 467 329	20 467 329	20 467 329	20 467 329						20 467 329	100.0	100.0		
3					20 467 329	20 467 329	20 467 329	20 467 329	20 467 329						20 467 329	100.0	100.0		
3					20 467 329	20 467 329	20 467 329	20 467 329	20 467 329						20 467 329	100.0	100.0		
3					20 467 329	20 467 329	20 467 329	20 467 329	20 467 329						20 467 329	100.0	100.0		
3					20 467 329	20 467 329	20 467 329	20 467 329	20 467 329						20 467 329	100.0	100.0		
3					20 467 329	20 467 329	20 467 329	20 467 329	20 467 329						20 467 329	100.0	100.0		
3					20 467 329	20 467 329	20 467 329	20 467 329	20 467 329						20 467 329	100.0	100.0		
3					20 467 329	20 467 329	20 467 329	20 467 329	20 467 329						20 467 329	100.0	100.0		
3					20 467 329	20 467 329	20 467 329	20 467 329	20 467 329						20 467 329	100.0	100.0		
3					20 467 329	20 467 329	20 467 329	20 467 329	20 467 329						20 467 329	100.0	100.0		
3					20 467 329	20 467 329	20 467 329	20 467 329	20 467 329						20 467 329	100.0	100.0		
3					20 467 329	20 467 329	20 467 329	20 467 329	20 467 329						20 467 329	100.0	100.0		
3					20 467 329	20 467 329	20 467 329	20 467 329	20 467 329						20 467 329	100.0	100.0		
3					20 467 329	20 467 329	20 467 329	20 467 329	20 467 329						20 467 329	100.0	100.0		
3					20 467 329	20 467 329	20 467 329	20 467 329	20 467 329						20 467 329	100.0	100.0		
3					20 467 329	20 467 329	20 467 329	20 467 329	20 467 329						20 467 329	100.0	100.0		
3					20 467 329	20 467 329	20 467 329	20 467 329	20 467 329						20 467 329	100.0	100.0		
3					20 467 329	20 467 329	20 467 329	20 467 329	20 467 329						20 467 329	100.0	100.0		
3					20 467 329	20 467 329	20 467 329	20 467 329	20 467 329						20 467 329	100.0	100.0		
3					20 467 329	20 467 329	20 467 329	20 467 329	20 467 329						20 467 329	100.0	100.0		
3					20 467 329	20 467 329	20 467 329	20 467 329	20 467 329						20 467 329	100.0	100.0		
3					20 467 329	20 467 329	20 467 329	20 467 329	20 467 329						20 467 329	100.0	100.0		
3					20 467 329	20 467 329	20 467 329	20 467 329	20 467 329						20 467 329	100.0	100.0		
3					20 467 329	20 467 329	20 467 329	20 467 329	20 467 329						20 467 329	100.0	100.0		
3					20 467 329	20 467 329	20 467 329	20 467 329	20 467 329						20 467 329	100.0	100.0		
3					20 467 329	20 467 329	20 467 329	20 467 329	20 467 329						20 467 329	100.0	100.0		
3					20 467 329	20 467 329	20 467 329	20 467 329	20 467 329						20 467 329	100.0	100.0		
3					20 467 329	20 467 329	20 467 329	20 467 329	20 467 329						20 467 329	100.0	100.0		
3					20 467 329	20 467 329	20 467 329	20 467 329	20 467 329						20 467 329	100.0	100.0		
3					20 467 329	20 467 329	20 467 329	20 467 329	20 467 329						20 467 329	100.0	100.0		
3					20 467 329	20 467 329	20 467 329	20 467 329	20 467 329						20 467 329	100.0	100.0		
3					20 467 329	20 467 329	20 467 329	20 467 329	20 467 329						20 467 329	100.0	100.0		
3					20 467 329	20 467 329	20 467 329	20 467 329	20 467 329						20 467 329	100.0	100.0		
3					20 467 329	20 467 329	20 467 329	20 467 329	20 467 329						20 467 329	100.0	100.0		
3					20 467 329	20 467 329	20 467 329	20 467 329	20 467 329						20 467 329	100.0	100.0		
3					20 467 329	20 467 329	20 467 329	20 467 329	20 467 329						20 467 329	100.0	100.0		
3					20 467 329	20 467 329	20 467 329	20 467 329	20 467 329						20 467 329	100.0	100.0		
3					20 467 329	20 467 329	20 467 329	20 467 329	20 467 329						20 467 329	100.0	100.0		
3					20 467 329	20 467 329	20 467 329	20 467 329	20 467 329						20 467 329	100.0	100.0		
3					20 467 329	20 467 329	20 467 329	20 467 329	20 467 329										

