

CENTRO DE INVESTIGACIÓN Y ASISTENCIA EN
TECNOLOGIA Y DISEÑO DEL ESTADO DE JALISCO, A.C.
(CIATEJ)

Estados financieros

Al 31 de diciembre de 2016 y 2015
con informe de los auditores independientes

CENTRO DE INVESTIGACIÓN Y ASISTENCIA EN TECNOLOGIA
Y DISEÑO DEL ESTADO DE JALISCO, A.C.
(CIATEJ)

Estados financieros contables

Al 31 de diciembre de 2016 y 2015

Contenido:

Informe de los auditores independientes

Estados financieros auditados:

- Estados de actividades
- Estados de situación financiera
- Estados de cambios en la situación financiera
- Estados de variación en la hacienda pública
- Estado analítico del activo
- Estado analítico de la deuda y otros pasivos
- Estados de flujos de efectivo
- Reporte de patrimonio
- Informe sobre los pasivos contingentes
- Notas a los estados financieros

INFORME DE LOS AUDITORES INDEPENDIENTES

A la Secretaría de la Función Pública
Al H. Órgano de Gobierno de
Centro de Investigación y Asistencia en Tecnología y Diseño del Estado de Jalisco, A.C. (CIATEJ)

Opinión

Hemos auditado los estados financieros de la Entidad Gubernamental Centro de Investigación y Asistencia en Tecnología y Diseño del Estado de Jalisco, A.C. (la entidad), que comprenden los estados de situación financiera, los estados analíticos del activo y los estados analíticos de la deuda y otros pasivos al 31 de diciembre de 2016 y los estados de actividades, de variaciones en la hacienda pública, de flujos de efectivo y de cambios en la situación financiera, correspondientes a los años terminados en dichas fechas, así como las notas explicativas a los estados financieros que incluyen un resumen de las políticas contables significativas.

En nuestra opinión, los estados financieros adjuntos, que se describen en el párrafo anterior, están preparados, en todos los aspectos materiales, de conformidad con las disposiciones en materia de información financiera que se indican en la Nota GA 5 a los estados financieros que se acompañan y que están establecidas en la Ley General de Contabilidad Gubernamental.

Fundamento de la opinión

Hemos llevado a cabo nuestra auditoría de conformidad con las Normas Internacionales de Auditoría. Nuestras responsabilidades, de acuerdo con estas normas, se describen con más detalle en la sección "Responsabilidades del auditor para la auditoría de los estados financieros" de nuestro informe. Somos independientes de la entidad de conformidad con el Código de Ética Profesional del Instituto Mexicano de Contadores Públicos, A.C. junto con los requerimientos de ética que son aplicables a nuestra auditoría de los estados financieros en México, y hemos cumplido con las demás responsabilidades de ética de conformidad con esos requerimientos y con el Código de Ética Profesional. Consideramos que la evidencia de auditoría que hemos obtenido proporciona una base suficiente y adecuada para nuestra opinión.

Párrafo de énfasis base de preparación contable y utilización de este informe

Llamamos la atención sobre la Nota GA 5 a los estados financieros adjuntos en la que se describen las bases contables utilizadas para la preparación de los mismos. Dichos estados financieros fueron preparados para cumplir con los requerimientos normativos

establecidos por la Unidad de Contabilidad Gubernamental de la Secretaría de Hacienda; consecuentemente, éstos pueden no ser apropiados para otra finalidad. Nuestra opinión no se modifica por esta cuestión.

Responsabilidades de la administración y de los encargados del gobierno de la entidad sobre los estados financieros

La administración es responsable de la preparación de los estados financieros adjuntos de conformidad con las disposiciones en materia de información financiera establecidas en la Ley General de Contabilidad Gubernamental que se describen en la Nota 17 a dichos estados financieros, y del control interno que la administración consideró necesario para permitir la preparación de estados financieros libres de incorrección material debida a fraude o error.

En la preparación de los estados financieros, la administración es responsable de la valoración de la capacidad de la entidad para continuar operando como una entidad en funcionamiento, revelando, en su caso, las cuestiones relativas a la entidad en funcionamiento y utilizando las bases contables aplicables a una entidad en funcionamiento, a menos que la administración tenga la intención de liquidar la entidad o cesar sus operaciones, o bien no exista una alternativa realista.

Los encargados del gobierno de la entidad son responsables de la supervisión del proceso de información financiera de la entidad.

Responsabilidades del auditor sobre la auditoría de los estados financieros

Nuestros objetivos son obtener una seguridad razonable sobre de que los estados financieros, en su conjunto, se encuentran libres de incorrección material, debido a fraude o error, y emitir un informe de auditoría que contiene nuestra opinión. Seguridad razonable es un alto nivel de seguridad, pero no es una garantía, de que una auditoría realizada de conformidad con las Normas Internacionales de Auditoría siempre detecte una incorrección material cuando existe. Las incorrecciones pueden deberse a fraude o error y son consideradas materiales si individualmente, o en su conjunto, puede preverse razonablemente que influyan en las decisiones económicas que los usuarios hacen basándose en los estados financieros.

Como parte de una auditoría de conformidad con las Normas Internacionales de Auditoría, aplicamos nuestro juicio profesional y mantenemos una actitud de escepticismo profesional durante toda la auditoría. También:

- Identificamos y evaluamos los riesgos de incorrección material en los estados financieros, debida a fraude o error, diseñamos y aplicamos los procedimientos de auditoría para responder a esos riesgos y obtener evidencia de auditoría suficiente y apropiada para obtener una base para nuestra opinión. El riesgo de no detectar una incorrección material debida a fraude es mayor que en el caso de una incorrección material, ya que el fraude puede implicar colusión, falsificación, manifestaciones intencionalmente erróneas, omisiones intencionales o la anulación del control interno.

3.

- ▶ Obtenemos conocimiento del control interno importante para la auditoría con el fin de diseñar los procedimientos de auditoría que consideramos adecuados en las circunstancias, y no con la finalidad de expresar una opinión sobre la eficacia del control interno de la entidad.
- ▶ Evaluamos lo apropiado de las políticas contables utilizadas y la razonabilidad de las estimaciones contables, así como las revelaciones hechas por la administración de la entidad.
- ▶ Concluimos sobre lo apropiado del uso de la administración de las bases contables aplicables a una entidad en funcionamiento y, con base en la evidencia de auditoría obtenida, concluimos sobre si existe o no una incertidumbre importante relacionada con eventos o con condiciones que pueden originar dudas significativas sobre la capacidad de la entidad para continuar como entidad en funcionamiento. Si concluimos que existe una incertidumbre importante, se nos requiere que llamemos la atención en nuestro informe de auditoría sobre la correspondiente información revelada en los estados financieros o, si dicha revelación es insuficiente, que expresemos una opinión modificada. Nuestras conclusiones se basan en la evidencia de auditoría obtenida hasta la fecha de nuestro informe. Sin embargo, hechos o condiciones futuros pueden ser causa de que la entidad deje de ser una entidad en funcionamiento.

Nos comunicamos con los responsables del gobierno de la entidad en relación, entre otras cuestiones, con el alcance planeado y el momento de realización de la auditoría y los hallazgos importantes de la auditoría, así como cualquier deficiencia significativa en el control interno que identificamos durante nuestra auditoría.

Mancera, S.C.
Integrante de
Ernst & Young Global Limited -


C.P.C. Omar Josué Ramírez Torres

Zapopan, Jalisco
16 de marzo de 2017

CUENTA PÚBLICA 2016

CUENTA PÚBLICA 2016
ESTADO DE ACTIVIDADES
DEL 1o DE ENERO AL 31 DE DICIEMBRE DE 2016 Y 2015
(PRESOS)

Ente Público: Centro de Investigación y Asistencia en Tecnología y Diseño del Estado de Jalisco, A.C.

CONCEPTO	2016	2015	CONCEPTO	2016	2015
INGRESOS Y OTROS BENEFICIOS			CASTOS Y OTRAS PÉRDIDAS		
Ingresos de la Gestión	40,876,734	43,728,261	Gastos de Funcionamiento	214,007,110	216,746,554
Impuestos	0	0	Servicios Personales	122,687,774	115,860,936
Cuentas y Aportaciones de Seguridad Social	0	0	Materiales y Suministros	17,502,526	18,055,957
Contribuciones de Mejoras	0	0	Servicios Generales	73,816,810	82,879,661
Derechos	0	0	Transferencia, Asignaciones, Subsidios y Otras Ayudas	16,841,616	16,115,382
Productos de Tipo Corriente	0	0	Transferencias Internas y Asignaciones al Sector Público	0	0
Aprovisionamientos de Tipo Corriente	0	0	Transferencias al Resto del Sector Público	0	0
Ingresos por Venta de Bienes y Servicios	40,876,734	43,728,261	Subsidios y Subvenciones	841,616	1,115,382
Ingresos Causados en Ejercicios Fiscales Anteriores Pendientes de Liquidación o Pago	0	0	Ayudas Sociales	0	0
Participaciones, Aportaciones, Transferencias, Asignaciones, Subsidios y Otras Ayudas	191,114,913	195,286,908	Transferencias y Abilaciones:	0	0
Participaciones y Aportaciones	0	0	Transferencias a Fideicomisos, Mandatos y Contratos Análogos	18,000,000	15,000,000
Transferencias, Asignaciones, Subsidios y Otras Ayudas	191,114,913	195,286,908	Transferencias a la Seguridad Social	0	0
Otros Ingresos y Beneficios	473,771	340,455	Donativos	0	0
Ingresos Financieros	473,771	340,455	Transferencias al Exterior	0	0
Incremento por Variación de Inventarios	0	0	Participaciones y Aportaciones	0	0
Diminución del Exceso de Estimaciones por Pérdida o Deterioro u Obsolescencia	0	0	Participaciones	0	0
Diminución del Exceso de Provisiones	0	0	Aportaciones	0	0
Otros Ingresos y Beneficios Varios	0	0	Convenios	0	0
Total de Ingresos y Otros Beneficios	232,465,418	239,355,624	Intereses, Comisiones y Otros Gastos de la Deuda Pública	0	0
			Intereses de la Deuda Pública	0	0
			Comisiones de la Deuda Pública	0	0
			Gastos de la Deuda Pública	0	0
			Costo por Coberturas	0	0
			Ayos Financieros	0	0
			Otros Gastos y Pérdidas Extraordinarias	67,308,526	46,084,911
			Estimaciones, Depreciaciones, Deterioros, Obsolescencia y Amortizaciones	67,308,526	46,084,911
			Provisiones	0	0
			Diminución de Inventarios	0	0
			Aumento por resiliencia de Estimaciones por Pérdida o Deterioro u Obsolescencia	0	0
			Aumento por insuficiencia de Provisiones	0	0
			Otros gastos	0	0
			Inversión Pública	0	0
			Inversión Pública no Capitalizable	0	0
			Total de Castos y Otras Pérdidas	300,157,252	278,946,847
			Resultados del Ejercicio (Ahorro/Desahorro)	-67,691,834	-39,591,223

Bajo protesta de decir verdad declaramos que los Estados Financieros y sus Notas son razonablemente correctos y responsabilidad del emisor.

Autorizó: L.C.P. CITIARÍ HADE ALZAGA SANCHEZ
DIRECTORA ADMINISTRATIVA

Elaboró: L.C.P. JOSEFINA SOLAS WILKINJEVA
SUBDIRECTORA DE FINANZAS

CUENTA PÚBLICA 2016

CUENTA PÚBLICA 2016
ESTADO DE SITUACIÓN FINANCIERA
AL 31 DE DICIEMBRE DE 2016 Y 2015
(PESOS)

Ente Público: Centro de Investigación y Asistencia en Tecnología y Diseño del Estado de Jalisco, A.C.

CONCEPTO	2016	2015	CONCEPTO	2016	2015
ACTIVO			PASIVO		
Activo Circulante			Activo Circulante		
Efectivo y Equivalentes	38,886,028	31,840,487	Cuentas por Pagar a Corto Plazo	1,222,237	1,175,080
Derechos a Recibir Efectivo o Equivalentes	9,014,285	3,930,335	Documentos por Pagar a Corto Plazo	0	0
Derechos a Recibir Bienes o Servicios	403,767	1,392,061	Porción a Corto Plazo de la Deuda Pública a Largo Plazo	0	0
Inventarios	0	0	Títulos y Valores a Corto Plazo	0	0
Almacenes	0	0	Pasivo Diferido a Corto Plazo	2,407,535	2,450,966
Estimación por Pérdida o Deterioro de Activos Circulantes	-2,051,670	-56,907	Fondos y Bienes de Terceros en Garantía y/o Administración a Corto Plazo	0	0
Otros Activos Circulantes	0	0	Provisiones a Corto Plazo	0	0
Total de Activos Circulantes	46,312,410	37,005,976	Otros Pasivos a Corto Plazo	0	0
Activo No Circulante			Total de Pasivos Circulantes	3,629,772	3,626,046
Inversiones Financieras a Largo Plazo	30,267,094	34,536,171	Pasivo No Circulante		
Derechos a Recibir Efectivo o Equivalentes a Largo Plazo	0	0	Cuentas por Pagar a Largo Plazo	0	0
Bienes Inmuebles, Infraestructura y Construcciones en Proceso	285,744,804	285,089,458	Documentos por Pagar a Largo Plazo	0	0
Bienes Muebles	431,845,035	370,516,171	Deuda Pública a Largo Plazo	0	0
Activos Intangibles	5,444,535	5,444,535	Pasivos Diferidos a Largo Plazo	0	0
Depreciación, Deterioro y Amortización Acumulada de Bienes	-313,901,260	-318,587,497	Fondos y Bienes de Terceros en Garantía y/o en Administración a Largo Plazo	73,200,650	65,788,947
Activos Diferidos	8,000	8,000	Provisiones a Largo Plazo	0	0
Estimación por Pérdida o Deterioro de Activos no Circulantes	0	0	Total de Pasivos No Circulantes	73,200,650	65,788,947
Otros Activos no Circulantes	15,666	15,666	Total de Pasivos	76,830,422	69,414,993
Total de Activos No Circulantes	359,423,874	377,022,504	HACIENDA PÚBLICA/ PATRIMONIO		
Total del Activo	405,736,284	414,028,480	Hacienda Pública/Patrimonio Contribuido	527,203,707	475,219,497
			Aportaciones	459,135,821	407,069,791
			Donaciones de Capital	68,067,886	68,149,706
			Actualización de la Hacienda Pública / Patrimonio	0	0
			Hacienda Pública/Patrimonio Generado	-198,297,845	-130,606,010
			Resultados del Ejercicio (Ahorro/Desahorro)	-67,691,834	-39,591,223
			Resultados de Ejercicios Anteriores	-137,995,926	-98,404,702
			Revalúos	7,389,915	7,389,915
			Reservas	0	0
			Rectificaciones de Resultado de Ejercicios Anteriores	0	0
			Exceso o Insuficiencia en la Actualización de la Hacienda Pública/Patrimonio	0	0
			Resultado por Posición Monetaria	0	0
			Resultado por Tenencia de Activos no Monetarios	0	0
			Total Hacienda Pública/ Patrimonio	328,905,862	344,613,487
			Total del Pasivo y Hacienda Pública/Patrimonio	405,736,284	414,028,480

Bajo protesta de decir verdad declaramos que los Estados Financieros y sus Notas son razonablemente correctos y responsabilidad del emisor.

Autoridad: L.C.P. CITIALLIHADE ALZAGA SANCHEZ
DIRECTORA ADMINISTRATIVA

Emisor: L.C.P. JOSEFINA UELAS VILLANUEVA
SUBDIRECTORA DE FINANZAS

CUENTA PÚBLICA 2016

ESTADO DE CAMBIOS EN LA SITUACIÓN FINANCIERA
DEL 1o. DE ENERO AL 31 DE DICIEMBRE DE 2016 Y 2015
(PESOS)

Ente Público: Centro de Investigación y Asistencia en Tecnología y Diseño del Estado de Jalisco, A.C.

CONCEPTO	Origen	Aplicación	CONCEPTO	Origen	Aplicación
ACTIVO	72,405,897	64,113,701	PASIVO	7,458,860	43,431
Activo Circulante	2,823,057	12,129,491	Activo Circulante	47,157	43,431
Efectivo y Equivalentes	0	7,045,541	Cuentas por Pagar a Corto Plazo	0	0
Derechos a Recibir Efectivo o Equivalentes	0	5,083,950	Documentos por Pagar a Corto Plazo	0	0
Derechos a Recibir Bienes o Servicios	828,294	0	Porción a Corto Plazo de la Deuda Pública a Largo Plazo	0	0
Inventarios	0	0	Títulos y Valores a Corto Plazo	0	0
Almacenes	0	0	Pasivos Diferidos a Corto Plazo	0	43,431
Estimación por Pérdida o Deterioro de Activos Circulantes	1,994,763	0	Fondos y Bienes de Terceros en Garantía y/o Administración a Corto Plazo	0	0
Otros Activos Circulantes	0	0	Provisiones a Corto Plazo	0	0
Activo No Circulante	69,582,840	51,984,210	Otros Pasivos a Corto Plazo	0	0
Inversiones Financieras a Largo Plazo	4,269,077	0	Pasivo No Circulante	7,411,703	0
Derechos a Recibir Efectivo o Equivalentes a Largo Plazo	0	0	Cuentas por Pagar a Largo Plazo	0	0
Bienes Inmuebles, Infraestructura y Construcciones en Proceso	0	655,346	Documentos por Pagar a Largo Plazo	0	0
Bienes Muebles	0	51,328,864	Deuda Pública a Largo Plazo	0	0
Activos Intangibles	0	0	Pasivos Diferidos a Largo Plazo	0	0
Depreciación, Deterioro y Amortización Acumulada de Bienes	65,313,763	0	Fondos y Bienes de Terceros en Garantía y/o en Administración a Largo Plazo	7,411,703	0
Activos Diferidos	0	0	Provisiones a Largo Plazo	0	0
Estimación por Pérdida o Deterioro de Activos no Circulantes	0	0	HACIENDA PÚBLICA/ PATRIMONIO	52,066,030	67,773,655
Otros Activos no Circulantes	0	0	Hacienda Pública/Patrimonio Contribuido	52,066,030	81,820
			Aportaciones	52,066,030	0
			Donaciones de Capital	0	81,820
			Actualización de la Hacienda Pública / Patrimonio	0	0
			Hacienda Pública/Patrimonio Generado	0	67,691,835
			Resultados del Ejercicio (Ahorro/Desahorro)	0	28,100,611
			Resultados de Ejercicios Anteriores	0	39,591,224
			Revalúos	0	0
			Reservas	0	0
			Rectificaciones de Resultados de Ejercicios Anteriores	0	0
			Exceso o Insuficiencia en la Actualización de la Hacienda Pública/Patrimonio	0	0
			Resultado por Posición Monetaria	0	0
			Resultado por Tenencia de Activos no Monetarios	0	0

Bajo protesta de decir verdad declaramos que los Estados Financieros y sus Notas son razonablemente correctos y responsabilidad del emisor.

Autorizo: L.C.P. CITLALIU HAIDE ALZAGÓN SANCHEZ
DIRECTORA ADMINISTRATIVA

Elaboró: L.C.P. JOSEFINA ISLAS VILLANUEVA
SUBDIRECTORA DE FINANZAS

CUENTA PÚBLICA 2016

CUENTA PÚBLICA 2016
ESTADO DE VARIACIÓN EN LA HACIENDA PÚBLICA
DEL 1o. DE ENERO AL 31 DE DICIEMBRE DE 2016
(PESOS)

Ente Público: Centro de Investigación y Asistencia en Tecnología y Diseño del Estado de Jalisco, A.C.

CONCEPTO	Hacienda Pública/ Patrimonio Contribuido	Hacienda Pública/ Patrimonio Generado de Ejercicios Anteriores	Hacienda Pública/ Patrimonio Generado del Ejercicio	Ajustes por Cambios de Valor	TOTAL
Rectificaciones de Resultados de Ejercicios Anteriores	0	0	0	0	0
Patrimonio Neto Inicial Ajustado del Ejercicio	475,219,497	0	0	0	475,219,497
Aportaciones	407,069,791	0	0	0	407,069,791
Donaciones de Capital	68,149,706	0	0	0	68,149,706
Actualización de la Hacienda Pública / Patrimonio	0	0	0	0	0
Variaciones de la Hacienda Pública/ Patrimonio Neto del Ejercicio	0	-91,014,787	-39,591,223	0	-130,606,010
Resultados del Ejercicio (Ahorro/Desahorro)	0	0	-39,591,223	0	-39,591,223
Resultados de Ejercicios Anteriores	0	-98,404,702	0	0	-98,404,702
Revalúos	0	7,389,915	0	0	7,389,915
Reservas	0	0	0	0	0
Hacienda Pública / Patrimonio Neto Final del Ejercicio 2015	475,219,497	-91,014,787	-39,591,223	0	344,613,487
Cambios en la Hacienda Pública / Patrimonio Neto del Ejercicio 2016	51,984,210	0	0	0	51,984,210
Aportaciones	52,066,030	0	0	0	52,066,030
Donaciones de Capital	-81,820	0	0	0	-81,820
Actualización de la Hacienda Pública/ Patrimonio	0	0	0	0	0
Variaciones de la Hacienda Pública/ Patrimonio Neto del Ejercicio	0	-39,591,224	-67,691,834	0	-107,283,058
Resultados del Ejercicio (Ahorro/Desahorro)	0	0	-67,691,834	0	-67,691,834
Resultados de Ejercicios Anteriores	0	-39,591,224	0	0	-39,591,224
Revalúos	0	0	0	0	0
Reservas	0	0	0	0	0
Saldo Neto en la Hacienda Pública / Patrimonio 2016	527,203,707	-130,606,011	-67,691,834	0	328,905,862

Bajo protesta de decir verdad declaramos que los Estados Financieros y sus Notas son razonablemente correctos y responsabilidad del emisor.


Autorizó: L.C.P. CITLALLI HAIDE ALZAGA SANCHEZ
DIRECTORA ADMINISTRATIVA


Elaboró: L.C.P. JOSEFINA ISLAS VILLANUEVA
SUBDIRECTORA DE FINANZAS

CUENTA PÚBLICA 2016

CUENTA PÚBLICA 2016
ESTADO ANALÍTICO DEL ACTIVO
DEL 1o. DE ENERO AL 31 DE DICIEMBRE DE 2016
(PESOS)

Ente Público: Centro de Investigación y Asistencia en Tecnología y Diseño del Estado de Jalisco, A.C.

CONCEPTO	Saldo Inicial	Cargos del Periodo	Abonos del Periodo	Saldo Final	Variación del Periodo
ACTIVO	414,028,480	1,251,523,955	1,259,816,151	405,736,284	-8,292,196
Activo Circulante	37,005,976	965,772,833	956,466,399	46,312,410	9,306,434
Efectivo y Equivalentes	31,840,487	834,553,179	827,507,638	38,886,028	7,045,541
Derechos a Recibir Efectivo o Equivalentes	3,930,335	133,214,417	128,130,467	9,014,285	5,083,950
Derechos a Recibir Bienes o Servicios	1,292,061	0	828,294	463,767	-828,294
Inventarios	0	0	0	0	0
Almacenes	0	0	0	0	0
Estimación por Pérdida o Deterioro de Activos Circulantes	-56,907	-1,994,763	0	-2,051,670	-1,994,763
Otros Activos Circulantes	0	0	0	0	0
Activo No Circulante	377,022,504	285,751,122	303,349,752	359,423,874	-17,598,630
Inversiones Financieras a Largo Plazo	34,536,171	48,563,954	52,833,031	30,267,094	-4,269,077
Derechos a Recibir Efectivo o Equivalentes a Largo Plazo	0	0	0	0	0
Bienes Inmuebles, Infraestructura y Construcciones en Proceso	285,089,458	185,858,304	185,202,958	285,744,804	655,346
Bienes Muebles	370,516,171	51,328,864	0	421,845,035	51,328,864
Activos Intangibles	5,444,535	0	0	5,444,535	0
Depreciación, Deterioro y Amortización Acumulada de Bienes	-318,587,497	0	0	-383,901,260	-65,313,763
Activos Diferidos	8,000	0	0	8,000	0
Estimación por Pérdida o Deterioro de Activos no Circulantes	0	0	0	0	0
Otros Activos no Circulantes	15,666	0	0	15,666	0

Bajo protesta de decir verdad declaramos que los Estados Financieros y sus Notas son razonablemente correctos y responsabilidad del emisor.



Autorizó: L.C.P. CITLALILI HAIDE ALZAGA SANCHEZ
DIRECTORA ADMINISTRATIVA



Elaboró: L.C.P. JOSEFINA ISLAS VILLANUEVA
SUBDIRECTORA DE FINANZAS

CUENTA PÚBLICA 2016

CUENTA PÚBLICA 2016
ESTADO ANALÍTICO DE LA DEUDA Y OTROS PASIVOS
DEL 1.º DE ENERO AL 31 DE DICIEMBRE DE 2016
(PESOS)

Ente Público: Centro de Investigación y Asistencia en Tecnología y Diseño del Estado de Jalisco, A.C.

CONCEPTO	Moneda de Contratación	Institución o País Acreedor	Saldo Inicial del Periodo	Saldo Final del Periodo
DEUDA PÚBLICA				
Corto Plazo				
Deuda Interna			0	0
Instituciones de Crédito			0	0
Títulos y Valores			0	0
Arrendamientos Financieros			0	0
Deuda Externa			0	0
Organismos Financieros Internacionales			0	0
Deuda Bilateral			0	0
Títulos y Valores			0	0
Arrendamientos financieros			0	0
Subtotal Corto Plazo			0	0
Largo Plazo				
Deuda Interna			0	0
Instituciones de Crédito			0	0
Títulos y Valores			0	0
Arrendamientos financieros			0	0
Deuda Externa			0	0
Organismos Financieros Internacionales			0	0
Deuda Bilateral			0	0
Títulos y Valores			0	0
Arrendamientos financieros			0	0
Subtotal Largo Plazo			0	0
Otros Pasivos			69,414,993	76,830,422
Total Deuda y Otros Pasivos			69,414,993	76,830,422

Bajo protesta de decir verdad declaramos que los Estados Financieros y sus Notas son razonablemente correctos y responsabilidad del emisor.


Autorizó: L.C.P. CITLALLI HAIDE ALZAGA SANCHEZ
DIRECTORA ADMINISTRATIVA


Elaboró: L.C.P. JOSEFINA ISLAS VILLANUEVA
SUBDIRECTORA DE FINANZAS

CUENTA PÚBLICA 2016

CUENTA PÚBLICA 2016
ESTADO DE FLUJOS DE EFECTIVO
DEL 1o. DE ENERO AL 31 DE DICIEMBRE DE 2016 Y 2015
(PESOS)

Ente Público: Centro de Investigación y Asistencia en Tecnología y Diseño del Estado de Jalisco, A.C.

CONCEPTO	2016		2015		CONCEPTO	2016		2015	
	2016	2015	2016	2015		2016	2015	2016	2015
Flujos de Efectivo de las Actividades de Operación									
Origen	232,465,418	239,395,624	52,066,029	73,760,066	Origen	52,066,029	73,760,066	0	0
Impuestos	0	0	0	0	Bienes Inmuebles, Infraestructura y Construcciones en Proceso	0	0	0	0
Cuentas y Aportaciones de Seguridad Social	0	0	0	0	Bienes Muebles	0	0	0	0
Contribuciones de Mejoras	0	0	52,066,029	73,760,066	Otros Orígenes de Inversión	52,066,029	73,760,066	0	0
Derechos	0	0	50,527,090	73,011,378	Aplicación	50,527,090	73,011,378	0	0
Productos de Tipo Corriente	0	0	0	0	Bienes Inmuebles, Infraestructura y Construcciones en Proceso	0	0	0	0
Aprovechamientos de Tipo Corriente	473,771	340,455	0	0	Bienes Muebles	0	0	0	0
Ingresos por Venta de Bienes y Servicios	40,876,734	43,728,261	50,527,090	73,011,378	Otras Aplicaciones de Inversión	50,527,090	73,011,378	0	0
Ingresos no Comprendidos en las Fracciones de la Ley de Ingresos Causados en Ejercicios Fiscales Anteriores Pendientes de Liquidación o Pago	0	0	0	0	Flujos Netos de Efectivo por Actividades de Inversión	1,538,939	748,688	0	0
Participaciones y Aportaciones	0	0	0	0	Flujo de Efectivo de las Actividades de Financiamiento	0	0	0	0
Transferencias y Asignaciones	0	0	0	0	Origen	5,889,910	741,503	0	0
Otros Orígenes de Operación	191,114,913	195,286,908	0	0	Endeudamiento Neto	0	0	0	0
Aplicación	232,848,726	232,861,936	0	0	Interno	0	0	0	0
Servicios Personales	122,687,774	115,860,936	0	0	Externo	0	0	0	0
Materiales y Suministros	17,502,526	18,055,957	5,889,910	741,503	Otros Orígenes de Financiamiento	5,889,910	741,503	0	0
Servicios Generales	73,816,810	82,879,661	0	0	Aplicación	0	0	0	0
Transferencias Internas y Asignaciones al Sector Público	0	0	0	0	Servicios de la Deuda	0	0	0	0
Transferencias al Resto del Sector Público	0	0	0	0	Interno	0	0	0	0
Subsidios y Subvenciones	841,616	1,115,382	0	0	Externo	0	0	0	0
Ayudas Sociales	0	0	0	0	Otras Aplicaciones de Financiamiento	0	0	0	0
Pensiones y Jubilaciones	0	0	0	0	Flujos netos de Efectivo por Actividades de Financiamiento	5,889,910	741,503	0	0
Transferencias a Fideicomisos, Mandatos y Contratos Análogos	18,000,000	15,000,000	0	0	Incremento/Disminución Neta en el Efectivo y Equivalentes al Efectivo	7,045,541	7,242,376	0	0
Transferencias a la Seguridad Social	0	0	0	0	Flujos Netos de Efectivo por Actividades de Operación	-383,308	6,493,688	0	0
Donativos	0	0	0	0					
Transferencias al Exterior	0	0	0	0					
Participaciones	0	0	0	0					
Aportaciones	0	0	0	0					
Convenios	0	0	0	0					
Otras Aplicaciones de Operación	0	0	0	0					
Flujos Netos de Efectivo por Actividades de Operación	-383,308	6,493,688							

Bajo protesta de decir verdad declaramos que los Estados Financieros y sus Notas son razonablemente correctos y responsabilidad del emisor.

Autorizad: L.C.P. CITLALI HAIDE AZAGA SANCHEZ
DIRECTORA ADMINISTRATIVA

Elaborad: L.C.P. JOSEFINA ISLAS WILLANUEVA
SUBDIRECTORA DE FINANZAS

CUENTA PÚBLICA 2016

CUENTA PÚBLICA 2016
PATRIMONIO DEL ENTE PÚBLICO DEL SECTOR PARAESTATAL
(PESOS)

Ente Público: Centro de Investigación y Asistencia en Tecnología y Diseño del Estado de Jalisco, A.C.

CONCEPTO	Monto
Total de Patrimonio del ente público	328,905,862
% del Patrimonio del Ente Público que es propiedad del Poder Ejecutivo	100.00
Patrimonio del ente público que es propiedad del Poder Ejecutivo	328,905,862

Bajo protesta de decir verdad declaramos que los Estados Financieros y sus Notas son razonablemente correctos y responsabilidad del emisor.



Autorizó: L.C.P. CITLALLI HAIDE ALZAGA SANCHEZ
DIRECTORA ADMINISTRATIVA



Elaboró: L.C.P. JOSEFINA ISLAS VILLANUEVA
SUBDIRECTORA DE FINANZAS

CUENTA PÚBLICA 2016

CENTRO DE INVESTIGACIÓN Y ASISTENCIA EN TECNOLOGIA Y DISEÑO DEL ESTADO DE JALISCO A.C INFORME DE PASIVOS CONTINGENTES

El Centro de Investigación y Asistencia en Tecnología y Diseño del Estado de Jalisco, A.C. al 31 de Diciembre de 2016, cuenta con los siguientes pasivos contingentes:

Expedientes	Nombre	Estado Procesar que Guarda	Monto
Número de expedientes: 105/2000/3-H	Celestino Robles Estrada	Queda pendiente por desahogar la prueba pericial a cargo de la C. MARIA DEL CARMEN SU ZAMORA, (fecha con la que no se cuenta, en virtud de que la Autoridad realiza la investigaciones para la localización de esta persona) la cual, el desahogarse, estaríamos en espera de que la Autoridad emita Proyecto de Laudo.	13,790.2
Número de expediente: 547/2000/5-G-A	Celestino Robles Estrada	Se encuentra en proyecto de Laudo.	45.9
Número de expediente: 547/2000/5-G-A	Celestino Robles Estrada	Ahora bien, en el supuesto caso de que la resolución no saliera a favor del CIATEJ y sólo como mera referencia, las prestaciones y los montos a pagar con cifras al 31 de diciembre de 2016 y considerando un sueldo diario de 551.61 pesos, sería lo siguiente:	3,332,874.1
Número de expediente: 2672/2012	Dulce María Díaz Montaño	Queda pendiente por desahogar la prueba de testimonial ofrecida por la parte actora, a cargo de Martha Elena Hernandez González, la cual se llevara a cabo el día 11/01/17	5,208.6
Número de expediente: 2672/2012	Dulce María Díaz Montaño	Ahora bien en el supuesto de que la resolución no saliera a favor del CIATEJ y sólo como una manera referencia, las prestaciones y los montos a pagar con cifras al 31 de Enero de 2016 y considerando un salario diario de 909.15 pesos, serían los siguientes:	1,647,543.1



CUENTA PÚBLICA 2016



Autorizó: L.C.P. CITLALI HAIDE ALZAGA SANCHEZ
DIRECTORA ADMINISTRATIVA



Elaboró: FANNY NUNO CARBAJAL
SUBDIRECTORA DE RECURSOS HUMANOS

CUENTA PÚBLICA 2016

CENTRO DE INVESTIGACION Y ASISTENCIA EN TECNOLOGIA Y DISEÑO DEL ESTADO DE JALISCO A.C. NOTAS A LOS ESTADOS FINANCIEROS

NOTAS DE DESGLOSE.

♦ I. NOTAS AL ESTADO DE SITUACION FINANCIERA.

- ACTIVO

▪ Efectivo y Equivalentes

	2016	2015
Bancos Tesorería	1,318,767.2	890,853.9.
Proyectos de Terceros en Administración	36,727,773.7	30,164,251.4
Inversiones	839,487.4	785,382.1
Subtotal	<u>38,886,028.3</u>	<u>31,840,487.5</u>
Efectivo restringido		
Fideicomiso	(2)	30,267,094.5
		<u>34,536,170.8</u>
Total	<u>69,153,122.8</u>	<u>66,376,658.3</u>

(1) Los saldos reflejados en las cuentas bancarias de Efectivo, se encuentran estrechamente vinculados compensatoriamente, contra el saldo reflejado bajo la cuenta Proyectos por Realizar. Los bienes adquiridos y las obras realizadas con recursos de los fondos formarán parte del patrimonio propio del Centro.

(2) Representa el Fondo de Investigación Científica y Desarrollo Tecnológico del Centro de Investigación y Asistencia en Tecnología y Diseño del Estado de Jalisco, A.C.

1. Corresponden a recursos en bancos y fondos fijos, además de inversiones en valores, destinados a cubrir las obligaciones de pago provenientes del ejercicio del presupuesto; los remanentes no utilizados al cierre del ejercicio, provenientes del Subsidio del Gobierno Federal, se reintegran a la Tesorería de la Federación. Adicionalmente se encuentran incorporados a este rubro, las cuentas de cheques relativas a Depósitos de Fondos de Terceros, así como también las que se refieren al Fideicomiso para la administración de los recursos autogenerados.

CUENTA PÚBLICA 2016

Las inversiones en valores se registran al costo de adquisición, que es igual o menor a su valor nominal o de mercado, los rendimientos que generan las inversiones, se registran en el período en que se devengan.

- **Derechos a recibir Efectivo y Equivalentes y Bienes o Servicios a Recibir**

2. Se reflejan bajo este rubro los saldos provenientes de recursos propios, entre éstos, los relativos a proyectos finalizados y por lo tanto devengados, pendientes de cobro, a favor del Centro de Investigación y Asistencia en Tecnología y Diseño del Estado de Jalisco, A.C. El saldo de esta cuenta al 31 de Diciembre del 2016 y 2015, se integra como sigue:

	2016	2015
Cuentas por cobrar	6,962,614.9	3,873,427.9

3. Al cierre del 31 de Diciembre del 2016 y 2015 se tiene un IVA pendiente de acreditar por los siguientes importes:

	2016	2015
IVA Acreditable	463,767.0	1,292,060.6

- **Bienes Disponibles para su Transformación o Consumo (inventarios)**

4. El Centro no realiza procesos de transformación y/o elaboración de bienes.
5. El Centro no realiza movimientos en la cuenta Almacén.

- **Inversiones Financieras**

6. Los saldos de Fideicomiso de los ejercicios 2016 y 2015 se detalla a continuación:

	2016	2015
Fideicomiso	30,267,094.5	34,536,170.7

La Ley de Ciencia y Tecnología, es reglamentaria de la fracción V del artículo 3º de la Constitución Política de los Estados Unidos Mexicanos, mediante la cual se regula el apoyo que el Gobierno Federal está obligado a otorgar para impulsar, fortalecer y desarrollar la investigación científica y tecnológica.

En su artículo 1º de la citada Ley de Ciencia y Tecnología, en la fracción VIII, tiene como objeto regular la aplicación de los recursos autogenerados por los centros públicos de investigación científica y los que aporten terceras personas, para la creación de fondos de investigación y desarrollo tecnológico.

En su artículo 50, la Ley de Ciencia y Tecnología menciona que el establecimiento y operación de los Fondos de Investigación Científica y Desarrollo Tecnológico se sujetará a las siguientes bases, entre otras:

CUENTA PÚBLICA 2016

♦ Serán constituidos y administrados mediante la figura de fideicomiso. El fideicomitente será la entidad reconocida como centro público de investigación;

♦ El objeto del fondo será financiar o complementar financiamiento de proyectos específicos de investigación, la creación y mantenimiento de instalaciones de investigación, su equipamiento, el suministro de materiales, el otorgamiento de becas y formación de recursos humanos especializados, el otorgamiento de incentivos extraordinarios a los investigadores que participen en los proyectos, y otros propósitos directamente vinculados para proyectos científicos o tecnológicos aprobados. En ningún caso los recursos podrán afectarse para gastos fijos de la administración de la entidad. Los bienes adquiridos y obras realizadas con recursos de los fondos formarán parte del patrimonio del propio centro.

Los proyectos de Fideicomiso que se encuentran por ejercer, se encuentran estrechamente vinculados compensatoriamente, contra el saldo reflejado bajo el rubro de Otros pasivos y provisiones, cuenta Proyectos por realizar.

7. Se detallan las aportaciones del Gobierno Federal del año 2016 y 2015:

	2016	2015
Aportaciones del Gobierno Federal	0.0	27,000,000.0

▪ **Bienes Muebles, Inmuebles e Intangibles.**

8. De acuerdo con prácticas de Contabilidad Gubernamental, las inversiones permanentes en edificio, mobiliario, y en equipo de oficina, de laboratorio, de transporte, de planta piloto, de proceso de datos, de taller, de comunicación, y herramientas, se registran originalmente a su costo de adquisición o construcción, transferencia o donación, según corresponda, acreditándose al patrimonio. Las cifras relativas al valor original de dichas inversiones permanentes, se reexpresaron, de acuerdo a lo que se señala la Circular Técnica NIF-06-BIS "A" Apartados D, mediante la aplicación de factores derivados del Índice Nacional de Precios al Consumidor al 31 de diciembre del 2008. En el ejercicio a diciembre 2016 y a diciembre 2015 se realizó la desconexión de la contabilidad inflacionaria en los estados financieros,

La integración de los saldos netos reflejados bajo este rubro, es la siguiente:

CUENTA PÚBLICA 2016

Integración de los Bienes Muebles:
Bienes Muebles
(Pesos)

Concepto	2016	2015
Mobiliario y Equipo de Administración	53,660,079.7	48,460,176.2
Mobiliario y Equipo Educativo y Recreativo	0.0	0.0
Equipo Instrumental Médico y de Laboratorio	0.0	0.0
Vehículos y Equipo de Transporte	6,849,192.8	5,720,968.1
Equipo de Defensa y Seguridad	0.0	0.0
Maquinaria, Otros Equipos y Herramientas	361,335,762.4	316,335,026.7
Colecciones, Otras de Arte y Objetos Valiosos	0.0	0.0
Activos Biológicos	0.0	0.0
Suma de Bienes Muebles	421,845,034.9	370,516,171.0

Producto de la conciliación contable-fiscal se reporta el siguiente avance al 31 de diciembre 2016.

Registro Contable	Valor de la relación de bienes muebles	Conciliación
	421,845,034.9	0.0

Integración de los Bienes Inmuebles:
Bienes Inmuebles
(Pesos)

Concepto	2016	2015
Terrenos	66,155,467.9	66,155,468.0
Viviendas	0.0	0.0
Edificios no Habitacionales	219,589,336.4	218,933,990.5
Otros Bienes Inmuebles	0.0	0.0
Subtotal de Bienes Inmuebles	287,744,804.3	285,089,458.4
Infraestructura	0.0	0.0
Subtotal de Infraestructura	0.0	0.0
Construcciones en Proceso en Bienes de Dominio Público	0.0	0.0
Construcciones en Proceso en Bienes Propios	0.0	0
Subtotal de Construcciones en Proceso	0.0	0
Suma de Bienes Inmuebles, Infraestructura y Construcciones en Proceso	285,744,804.3	285,089,458.4

Producto de la conciliación contable-física se reporta el siguiente avance al 31 de diciembre del 2016.

CUENTA PÚBLICA 2016

Registro Contable	Valor de la relación de bienes muebles	Conciliación
285,744,804.3	285,744,804.3	0.0

9. Los registros contables de los bienes intangibles se depreciaron de acuerdo a lo estipulado en el art 34 de la LISR, los importes que lo integran son los siguientes:

Concepto	2016	2015
Otros activos intangibles	5,444,534.9	5,444,534.9
Suma de Pasivos Intangibles	5,444,534.9	5,444,534.9

▪ **Estimación y Deterioro**

10. Se tiene una reserva de cuentas incobrables por un importe de 2,051,670.33 la cual se actualizo en el ejercicio Fiscal 2016 conforme a las Normas y Bases para cancelar adeudos a cargo de terceros y a favor del Centro de Investigación y Asistencia en Tecnología y Diseño del Estado de Jalisco A.C.

▪ **Otros Activos.**

11. Se tienen registros en depósitos en garantía por un importe de 15,666.1, no cuenta con movimientos al cierre del ejercicio 2016, las inversiones a largo plazo presentan un saldo de 8,000.00 sin movimiento en el ejercicio fiscal.

- **PASIVO**

1. Bajo este rubro se tienen al cierre del 2016 IVA Trasladado pendiente de pagar, retención a empleados por concepto de Fondo de Ahorro a corto plazo, y cuentas por cobrar por los siguientes importes:

	2016			
	Cuentas por cobrar (Autogenerados)	Importe	IVA	Fondo de Ahorro
1 a 90 días		187,060.7	27,473.9	
91 a 180 días		449,877.7	71,980.4	
Más de 181 días		1,770,596.6	283,295.5	
Fondo de Ahorro				839,487.5
Total		2,407,535.0	382,749.8	839,487.5



CUENTA PÚBLICA 2016

2. Los importes registrados bajo los rubros Fondos de Bienes de terceros en Administración se encuentran registrados los Fondos de Recursos Externos y el importe correspondiente a Fideicomiso que se integran de la siguiente manera :

Concepto	2016	2015
Fondos de Recursos Externos	42,933,004.5	31,252,775.7
Fideicomiso	30,267,645.9	34,536,170.8
Total de Fondos en Terceros en Administración	73,200,650.4	65,788,946.5

3. Al cierre de los ejercicios Fiscales 2016 y 2015 no se cuentan con pasivos diferidos.

♦ II. NOTAS AL ESTADO DE ACTIVIDADES INGRESOS DE GESTIÓN

1. En el ejercicio el Centro recibió por concepto de Transferencias del Gobierno Federal los siguientes importes :

Concepto	2016	2015
Transferencias del Gobierno Federal	191,114,913.0	222,286,908.5
Total de Transferencias del Gobierno Federal	191,114,913.0	222,286,908.5

2. La captación de los ingresos propios en los ejercicios fiscales 2016 y 2015 corresponden a Venta de Servicios y rendimientos de las cuentas propias del Centro, los cuales se detallan:

Concepto	2016	2015
Venta de Bienes y Servicios	40,876,733.7	43,728,260.5
Rendimientos	473,770.7	340,455.4
Total de Ingresos Propios del Centro	41,350,504.4	44,068,716.9

- GASTOS Y OTRAS PÉRDIDAS

El monto de este concepto corresponde a proyectos de recursos propios no concluidos al cierre del ejercicio se transfieren al fideicomiso del Fondo de Investigación Científica y Desarrollo Tecnológico del Centro de Investigación y Asistencia en Tecnología y Diseño del Estado de Jalisco, A.C., mediante acuerdo S-CD-O-II-2016-9, de la segunda sesión ordinaria de Órgano de Gobierno. La aportación del centro corresponde a las siguientes cifras:

CUENTA PÚBLICA 2016

Concepto	2016	2015
Aportación a Fideicomiso	18,000,000.0	15,000,000.0
Total de aportación a Fideicomiso	18,000,000.0	15,000,000.0

Las depreciaciones del activo fijo del ejercicio 2016 se realizaron de acuerdo a lo estipulado en el artículo 34 de la Ley del Impuesto sobre la Renta vigente.

♦ III. NOTAS AL ESTADO DE VARIACIÓN EN LA HACIENDA PÚBLICA

1. Los bienes adquiridos con recursos de Fondos y Fideicomiso pasan a ser parte del patrimonio del Centro; al cierre de los ejercicios 2016 y 2015 se integran de la siguiente manera:

Concepto	2016	2015
Bienes de Fondos	43,509,376.5	37,382,276.7
Bienes de Fideicomiso	8,556,652.5	9,369,790.9
Asociados	0.0	8,000.0
Total de incremento en patrimonio / Capital social	52,066,029.0	46,760,067.6

2. El patrimonio generado se ve incrementado por las adquisiciones de bienes de recursos adquiridos con recursos de Fondos y Fideicomisos; así como por las aportaciones del Gobierno Federal para inversión que realizada en el año, en los ejercicios Fiscales de 2016 y 2015 fueron los siguientes :

Concepto	2016	2015
Aportaciones del Gob. Federal para Inversión	0.0	27,000,000.0
Total de incremento en patrimonio por inversión	0.00	27,000,000.0

♦ IV NOTAS AL ESTADO DE FLUJOS DE EFECTIVO EFECTIVO Y EQUIVALENTES

1. El análisis de los saldos inicial y final que figuran en la última parte del Estado de Flujo de Efectivo en la cuenta de efectivo y equivalentes es como sigue:



CUENTA PÚBLICA 2016

Concepto	2016	2015
Efectivo en Bancos - Tesorería	0.0	0.0
Efectivo en Bancos - Dependencias	1,318,767.30	890,853.9
Inversiones temporales (hasta 3 meses)	839,487.50	785,382.10
Fondos con afectación específica	36,727,773.80	30,164,251.40
Depósitos de fondos de terceros y otros	30,267,094.50	34,536,170.80
Total de Efectivo y Equivalentes	69,153,123.10	66,376,658.20


2. Las adquisiciones de bienes muebles e inmuebles de los ejercicios fiscales 2016 y 2015 se detallan por tipo de recursos con el cual fueron adquiridos en el siguiente cuadro :

Concepto	2016	2015
Bienes muebles e inmuebles con Recursos Fiscales	0.0	27,000,000.0
Bienes muebles e inmuebles con Recursos Propios	0.0	4,625,973.7
Bienes muebles e inmuebles con Recursos Fondos	43,509,376.5	37,382,276.7
Bienes muebles e inmuebles con Recursos Fideicomisos	8,556,652.5	9,369,760.9
Total de Bienes muebles e inmuebles	52,066,029.0	78,378,011.3

3. Conciliación de los Flujos de Efectivo Netos de las Actividades de Operación y la cuenta de Ahorro/Desahorro antes de Rubros Extraordinarios:

Concepto	2016	2015
Ahorro / Desahorro antes de rubros Extraordinarios	0.0	0.0
Movimientos de partidas (o rubros) que no afectan al efectivo	0.0	0.0
Depreciación	65,313,763.1	21,728,722.7
Amortización	0.0	0.0
Incremento den las provisiones	0.0	0.0
Incremento en Inversiones producido por revaluación	0.0	0.0
Ganancia/pérdida en ventas de propiedad, planta y equipo	0.0	0.0
Incremento en Cuentas por Cobrar	3,089,187.0	358,274.5
Partidas Extraordinarias	0.0	0.0

◆ V. CONCILIACION ENTRE LOS INGRESOS PRESUPUESTARIOS Y CONTABLES, ASI COMO ENTRE LOS EGRESOS PRESUPUESTARIOS Y LOS GASTOS CONTABLES



CUENTA PÚBLICA 2016

La conciliación se presenta atendiendo a lo dispuesto por el Acuerdo por el que se emite el formato de conciliación entre los ingresos presupuestarios y contables, así como entre los egresos presupuestarios y los gastos contables.

Conciliación entre los Ingresos Presupuestarios y Contables	
Correspondientes al Ejercicio 2016	
(Cifras en pesos)	
1. Ingresos Presupuestarios	
2. Más ingresos contables no presupuestarios	0
Incremento por variación de inventarios	
Disminución del exceso de estimaciones por pérdida o deterioro u obsolescencia	
Disminución del exceso de provisiones	
Otros ingresos y beneficios varios	
Otros ingresos contables no presupuestarios	
3. Menos ingresos presupuestarios no contables	0
Productos de capital	
Aprovechamiento de capital	
Ingresos Derivados de financiamientos	
Otros ingreso presupuestarios no contables	
4. Ingresos Contables (4-1 + 2 - 3)	232,465,417.69
1. Total de egresos (presupuestarios)	232,848,726.09
2. Menos egresos presupuestarios no contables	
Mobiliario y equipo de administración	
Mobiliario y equipo educacional y recreativo	
Equipo e instrumental médico y de laboratorio	
Vehículos y equipo de transporte	
Equipo de defensa y seguridad	
Maquinaria, otros equipos y herramientas	
Activos biológicos	
Bienes inmuebles	
Activos intangibles	
	0.00



CUENTA PÚBLICA 2016

	Obra pública en bienes propios	
	Acciones y participaciones de capital	
	Compra de títulos y valores	
	Inversiones en fideicomisos, mandatos y otros análogos	
	Provisiones para contingencias y otras erogaciones	
	Amortización de la deuda pública	
	Adeudos de ejercicios fiscales anteriores (ADEFAS)	
Otros Egresos presupuestales No Contables		
3. Más gastos contables no presupuestales		67,308,526.12
	Estimaciones, depreciaciones, deterioros, obsolescencia y amortizaciones	65,313,763.13
	Provisiones	0.00
	Disminución de inventarios	0.00
	Aumento por insuficiencia de estimaciones por pérdida o deterioro u obsolescencia	1,994,762.99
	Aumento por insuficiencia de provisiones	0.00
	Otros Gastos	0.00
Otros Gastos Contables No Presupuestales		
4. Total de Gasto Contable (4=1+2+3)		300,157,252.21

NOTAS DE MEMORIA (CUENTAS DE ORDEN)

- CUENTAS DE ORDEN CONTABLES Y PRESUPUESTALES

• **Contables**
 Para el control de la información se manejan cuentas de orden para el registro de los gastos los adeudos con cada uno de los recursos, ya sea por viáticos u otro concepto.

• **Presupuestarias**
 Para el control de los recursos se manejan con cuentas de orden para el ingreso y egreso de cada uno de los recursos.

Al cierre del ejercicio las cuentas de Orden Presupuestario tanto de recursos Fiscales como Propios cierre con los siguientes saldos:

CUENTA PÚBLICA 2016

2016		
Cuenta	Descripción	Saldo Final
8111	Presupuesto De Ingresos Aprobado	0.0
8121	Presupuesto De Ingresos Por Ejecutar	0.0
8131	Modificaciones Al Presupuesto De Ingresos Aprobado	0.0
8141	Presupuesto De Ingresos Devengado	0.0
8151	Presupuesto De Ingresos Recaudado	0.0
8211	Presupuesto De Egresos Aprobado	0.0
8221	Presupuesto De Egresos Por Ejercer	0.0
8231	Presupuesto De Egresos Modificado	0.0
8241	Presupuesto De Egresos Comprometido	0.0
8251	Presupuesto De Egresos Devengado	0.0
8261	Presupuesto De Egresos Ejercido	0.0
8271	Presupuesto De Egresos Pagado	0.0

NOTAS DE GESTIÓN ADMINISTRATIVA

1. Introducción

EL CENTRO DE INVESTIGACIÓN Y ASISTENCIA EN TECNOLOGÍA Y DISEÑO DEL ESTADO DE JALISCO, A.C., es un organismo que se sujeta a las disposiciones contenidas en la Ley Federal de las Entidades Paraestatales y de su Reglamento, como Empresa de Participación Estatal Mayoritaria de la Administración Pública Federal.

2. Panorama Económico y Financiero

El presupuesto original para el ejercicio de 2016, es de 251,699,718.0, comunicado con oficio No:H000/28-O/2016 de la Dirección Adjunta de Centros de Investigación el 07 de Enero 2016.

El presupuesto de recursos fiscales al cierre 2016 fue de 191,114,912.9, y los recursos propios fue de 52,260,672.0

3. Autorización e Historia

Inició operaciones a partir del 3 de diciembre de 1975, fecha en la cual se firmó Contrato Preparatorio de Asociación Civil que consta en Escritura N°. 40050 otorgada ante el Notario Público N° 28 Lic. Felipe Vázquez Aldana; posteriormente en fecha 24 de Agosto de 1976, se celebró su constitución mediante Escritura 2033 otorgada ante el Notario Público N° 3 de Tiaquepaque Jalisco.

4. Organización y Objeto Social

Su objeto social es realizar actividades de investigación, de desarrollo tecnológico y de enseñanza en los campos de alimentos, fármacos, energía y medio ambiente para los sectores agroindustrial, químico, farmacéutico y de salud, así como, la asistencia técnica a las instituciones de esos sectores, mediante la aplicación de la biotecnología, la ingeniería, la información y gestión, en el Estado de Jalisco, en las Entidades Federativas y de todas aquellas que lo soliciten aun cuando se encuentren fuera del país.

Su régimen fiscal es Persona Moral con fines no lucrativos, no es causante del Impuesto Sobre la Renta de las Personas Morales, pero obligado a realizar las retenciones que marca la ley, Impuesto Especial sobre Producción, respecto de actos o actividades que realiza y para efectos del Impuesto al Valor Agregado, se apega a la legislación vigente.

El Centro es Fideicomitente del Fondo de Investigación Científica y Desarrollo Tecnológico del Centro Público de Investigación denominado: Centro de Investigación y Asistencia en Tecnología y Diseño del Estado de Jalisco A.C. de conformidad con lo dispuesto por la Ley de Ciencia y Tecnología y el contrato 101012-3 de fecha 22 de Diciembre del 2000 celebrado por el centro y la Institución de Crédito Banco Mercantil del Norte.

5. Bases de Preparación de los Estados Financieros

El registro de las operaciones se lleva a cabo al valor que tiene el momento de realizarse, respecto de operaciones en moneda extranjera, éstas se registran al tipo de cambio de la fecha de su realización, según lo establecido por la Secretaría de Hacienda y Crédito Público (SHCP) para las entidades del Sector Público. Los estados financieros y sus notas están preparadas conforme al Plan de Cuentas del Consejo Nacional de Armonización Contable (CONAC), a las normas y metodología para la emisión de información financiera y estructura alineadas para el Sector Paraestatal Federal conforme a lo señalado en el Manual de Contabilidad Gubernamental (MCG) así como las Normas de Información Financiera Gubernamental General para el Sector Paraestatal NIFG-SP, emitidas por el SHCP para el registro y control de su presupuesto; dichas prácticas de contabilidad coinciden con las Normas de Información Financiera, y sus reglas de presentación.

Con base en las Normas de Información Financiera aplicables a entidades paraestatales Circular Técnica NIF-06 BIS "A" Apartado D, se registra la actualización del activo fijo, su depreciación acumulada y, la del ejercicio al 31 de diciembre de 2008, complementando esta nota a las referencia 2E, con los efectos que corresponden a los conceptos referidos en nota 7.

A partir del ejercicio 2009, la Norma Específica de Información Financiera Gubernamental para el Sector Paraestatal, Norma 007 para el reconocimiento de los efectos de la inflación; se llevó a cabo la desconexión de la contabilidad inflacionaria en los estados financieros, por existir un entorno económico no inflacionario, es decir, la inflación acumulada de los tres ejercicios anuales anteriores es menor que el 26%.

Y a partir del ejercicio 2012, entra en vigor la Norma de Información Financiera Gubernamental General para el Sector Paraestatal, NIFFF SP 04, Reexpresión. Por lo mismo, no se aplicaron los lineamientos señalados en la NIF B-10 y sus respectivos documentos de adecuación, emitidos por el Consejo Mexicano para la Investigación y Desarrollo de Normas de Información Financiera, A.C., que requirieren, adicionalmente, se determine y registre tanto la actualización de los demás componentes del patrimonio contable, como del efecto por posición monetaria, además de presentar las cifras del Estado de Ingresos y Gastos y las de los estados financieros del ejercicio inmediato anterior, a pesos del poder adquisitivo de cierre al 31 de Diciembre de 2016.

6. Política de Contabilidad Significativas

En términos de la Norma de Información Financiera General para el Sector Paraestatal NIFGG SP 05, obligaciones laborales. En las entidades paraestatales cuyas relaciones de trabajo están sujetas al apartado "A" del Artículo 123 Constitucional y su Legislación Reglamentaria, es de aplicación obligatoria la normatividad establecida en la NIF D-3 "Obligaciones Laborales" en cuanto a la cuantificación y registro del monto de estos pasivos y la divulgación en notas de los estados financieros de las reglas de reconocimiento y revelación, siempre y cuando, no implique la determinación de un resultado del ejercicio de naturaleza desfavorable. Con el fin de conocer el impacto que tendrá el registro de este pasivo, los importes de la reserva del ejercicio se deberán mostrar separadamente de la correspondiente a ejercicios anteriores; esta última, podrá reconocerse en un plazo que no exceda a la vida laboral promedio remanente determinada en el estudio actuarial actualizado al 31 de diciembre de 1996, y con base en la adopción de una política contable que incorpore tal hecho.

A efecto de que las entidades que lo requieran, puedan fondrear las reservas correspondientes para garantizar total o parcialmente el pago de esos pasivos, deberán obtener previamente la autorización de la Secretaría de Hacienda y Crédito Público, toda vez que se afectará el presupuesto autorizado para el ejercicio correspondiente, siempre y cuando planteen las estrategias de financiamiento que les permitan allegarse de los recursos propios necesarios.

No obstante lo anterior, la administración de la entidad ha adoptado la política de que las indemnizaciones al personal por separación voluntaria y por despido bajo ciertas circunstancias de acuerdo a la legalización laboral aplicable, sean registradas como parte del presupuesto ejercido cuando se pagan; estos recursos son proporcionados por el Gobierno Federal a través de las partidas presupuestales correspondientes.

7. Posición en Moneda Extranjera y Protección por Riesgo Cambiario

Los ingresos y erogaciones de la entidad se registran en Moneda Nacional al tipo de cambio del día publicado en el Diario Oficial de la Federación.

8. Reporte Analítico del Activo

La depreciación se calcula conforme al método de línea recta, a partir del mes siguiente al de su uso. Los porcentajes de depreciación utilizados, son los que marca el artículo 34 de la ley del Impuesto Sobre la Renta vigente, que va desde 5% hasta el 35% dependiendo la clase del activo.


9. Fideicomisos, Mandatos y Análogos

La Ley de Ciencia y Tecnología, es reglamentaria de la fracción V del artículo 3º de la Constitución Política de los Estados Unidos Mexicanos, mediante la cual se regula el apoyo que el Gobierno Federal está obligado a otorgar para impulsar, fortalecer y desarrollar la investigación científica y tecnológica.

En su artículo 1º de la citada Ley de Ciencia y Tecnología, en la fracción VIII, tiene como objeto regular la aplicación de los recursos autogenerados por los centros públicos de investigación científica y los que aporten terceras personas, para la creación de fondos de investigación y desarrollo tecnológico.

En su artículo 50, la Ley de Ciencia y Tecnología menciona que el establecimiento y operación de los Fondos de Investigación Científica y Desarrollo Tecnológico se sujetará a las siguientes bases, entre otras:

- I. Serán constituidos y administrados mediante la figura de fideicomiso. El fideicomitente será la entidad reconocida como centro público de investigación;
- IV. El objeto del fondo será financiar o complementar financiamiento de proyectos específicos de investigación, la creación y mantenimiento de instalaciones de investigación, su equipamiento, el suministro de materiales, el otorgamiento de becas y formación de recursos humanos



CUENTA PÚBLICA 2016

especializados, el otorgamiento de incentivos extraordinarios a los investigadores que participen en los proyectos, y otros propósitos directamente vinculados para proyectos científicos o tecnológicos aprobados. En ningún caso los recursos podrán afectarse para gastos fijos de la administración de la entidad. Los bienes adquiridos y obras realizadas con recursos de los fondos formarán parte del patrimonio del propio centro.

Los proyectos de Fideicomiso que se encuentran por ejercer, se encuentran estrechamente vinculados compensatoriamente, contra el saldo reflejado bajo el rubro de Otros pasivos y provisiones, en la cuenta Proyectos por realizar.

10. Reporte de la Recaudación

Los ingresos recaudados por el Centro por los ejercicios fiscales 2016 y 2015 se detallan a continuación:

	2016	2015
Aportaciones Gobierno Federal	191,114,913.3	222,286,908.5
Venta de Bienes y Servicios, Productos Financieros	41,350,504.4	44,068,716.0
Total de ingresos recaudados	232,465,417.7	266,355,624.5

11. Información sobre la deuda y el Reporte Analítico de la Deuda

Al periodo 2016 en centro no cuenta con instrumentos de deuda.

12. Calificaciones Otorgadas

Al cierre 2016 no se realizaron transacciones sujetas a calificación crediticia.

13. Proceso de Mejora

El CIATEJ aplica las Disposiciones y el Manual Administrativo en materia de Control Interno; en virtud de lo cual, una vez al año se realizan encuestas de autoevaluación del Control Interno a procesos sustantivos y administrativos para determinar la suficiencia y efectividad de los controles establecidos, así mismo se lleva a cabo la administración de los riesgos institucionales con la participación de los procesos prioritarios. La aplicación de ambos procedimientos nos permite actualizar continuamente políticas y procedimientos internos, detectar oportunamente debilidades y por ende garantizar el proceso de mejora continua.

14. Información por segmentos

Los ingresos y gastos corresponden a la Unidad Central, Unidad Occidente, Unidad Sureste, Unidad Noroeste.

15. Eventos posteriores al cierre

Sin información que revelar.

16. Partes relacionadas

Sin información que revelar.

17. Responsabilidad sobre la Presentación Razonable de la Información Contable

Con fecha 17 de Marzo de 2017, se emitieron los Estados Financieros y las presentes Notas a los mismos, correspondientes al ejercicio transcurrido del 1º de enero al 31 de diciembre de 2016. Bajo protesta de decir verdad declaramos que los Estados Financieros y sus Notas, son razonablemente correctos y son responsabilidad del emisor.

Estas notas son parte integrante de los estados financieros adjuntos de **CENTRO DE INVESTIGACIÓN Y ASISTENCIA EN TECNOLOGÍA Y DISEÑO DEL ESTADO DE JALISCO, A.C.** al 31 de diciembre 2016.



Autorizó: L.C.P. Citlalili Haide Alzaga Sanchez

Cargo: Directora Administrativa



Elaboró: L.C.P. Josefina Ilias Villanueva

Cargo: Subdirectora de Finanzas

**CENTRO DE INVESTIGACIÓN Y ASISTENCIA EN
TECNOLOGIA Y DISEÑO DEL ESTADO DE JALISCO, A.C.
(CIATEJ)**

Estados financieros presupuestarios

Del 1 de enero al 31 de diciembre de 2016
con informe de los auditores independientes

**CENTRO DE INVESTIGACIÓN Y ASISTENCIA EN TECNOLOGIA
Y DISEÑO DEL ESTADO DE JALISCO, A.C.
(CIATEJ)**

Estados financieros presupuestarios

Del 1 de enero al 31 de diciembre de 2016

Contenido:

Informe de los auditores independientes

Estados financieros presupuestarios auditados:

Estado analítico de ingresos

Ingresos de flujo de efectivo

Egresos de flujo de efectivo

Estado analítico del ejercicio del presupuesto de egresos por clasificación administrativa

Estado analítico del ejercicio del presupuesto de egresos por clasificación administrativa (armonizado)

Estado analítico del ejercicio del presupuesto de egresos por clasificación económica y por objeto del gasto

Estado analítico del ejercicio del presupuesto de egresos por clasificación económica (armonizado)

Estado analítico del ejercicio del presupuesto de egresos por clasificación por objeto del gasto (armonizado)

Estado analítico del ejercicio del presupuesto de egresos por clasificación funcional programática

Estado analítico del ejercicio del presupuesto de egresos por clasificación funcional (armonizado)

Gasto por categoría programática

Gasto por categoría programática (armonizado)



Construyendo un mejor
entorno de negocios

Av. Patria No. 2085, piso 2 Tel: (33) 3346-6100
Corporativo Andares Fax: (33) 3346-6111
Col. Puerta de Hierro ey.com/mx
45116, Zapopan Jalisco

DICTAMEN PRESUPUESTARIO

**A la Secretaría de la Función Pública
Al H. Órgano de Gobierno de
Centro de Investigación y Asistencia en Tecnología y Diseño del Estado de Jalisco, A.C.**

Opinión

Hemos auditado los estados e información financiera presupuestaria de la Entidad Gubernamental Centro de Investigación y Asistencia en Tecnología y Diseño del Estado de Jalisco, A.C., (la entidad), correspondientes al ejercicio presupuestario comprendido del 1 de enero al 31 de diciembre de 2016, que comprenden los estados analítico de ingresos; de ingresos de flujo de efectivo; de egresos de flujo de efectivo; analítico del presupuesto de egresos en clasificación administrativa; analítico del ejercicio del presupuesto de egresos en clasificación económica y por objeto del gasto; analítico del ejercicio del presupuesto de egresos en clasificación funcional programática, así como las notas explicativas a los estados e información financiera presupuestaria que incluyen un resumen de las políticas presupuestarias significativas.

En nuestra opinión, los estados e información presupuestaria adjuntos de la Entidad Gubernamental Centro de Investigación y Asistencia en Tecnología y Diseño del Estado de Jalisco, A.C., mencionados en el párrafo anterior, están preparados, en todos los aspectos materiales, de conformidad con las disposiciones establecidas en la Ley General de Contabilidad Gubernamental y en la Ley Federal de Presupuesto y Responsabilidad Hacendaria y su Reglamento.

Fundamento de la opinión

Hemos llevado a cabo nuestra auditoría de conformidad con las Normas Internacionales de Auditoría. Nuestras responsabilidades, de acuerdo con estas normas, se describen con más detalle en la sección "Responsabilidades del auditor para la auditoría de los estados e información financiera presupuestaria" de nuestro informe. Somos independientes de la entidad de conformidad con el Código de Ética Profesional del Instituto Mexicano de Contadores Públicos, junto con los requerimientos de ética que son aplicables a nuestra auditoría de los estados financieros presupuestarios en México, y hemos cumplido con las demás responsabilidades de ética de conformidad con esos requerimientos y con el Código de Ética Profesional. Consideramos que la evidencia de auditoría que hemos obtenido proporciona una base suficiente y adecuada para nuestra opinión.

Párrafo de énfasis base de preparación y utilización de este informe

Los estados e información financiera presupuestaria adjuntos, fueron preparados para cumplir con los requerimientos normativos gubernamentales a que está sujeta la entidad y para ser integrados en el Reporte de la Cuenta de Pública Federal, los cuales están presentados en los formatos que para tal efecto fueron establecidos por la Unidad de Contabilidad Gubernamental de la Secretaría de Hacienda; consecuentemente, éstos pueden no ser apropiados para otra finalidad. Nuestra opinión no se modifica por esta cuestión.

Otra cuestión

La administración de la Entidad Gubernamental ha preparado un juego de estados financieros al y por el año terminado el 31 de diciembre de 2016 de conformidad con las disposiciones en materia de información financiera que están establecidas en la Ley General de Contabilidad Gubernamental, sobre los cuales emitimos una opinión favorable, con fecha 16 de Marzo de 2017, conforme a las Normas Internacionales de Auditoría.

Responsabilidades de la administración y de los encargados del gobierno de la entidad sobre los estados e información financiera presupuestaria

La administración es responsable de la preparación de los estados e información financiera presupuestaria adjuntos de conformidad con las disposiciones establecidas en la Ley General de Contabilidad Gubernamental y en la Ley Federal de Presupuesto y Responsabilidad Hacendaria y su Reglamento, y del control interno que la administración consideró necesario para permitir la preparación de los estados e información financiera presupuestaria libre de incorrección material debida a fraude o error.

Los encargados del gobierno de la entidad son responsables de la supervisión del proceso de información financiera de la entidad.

Responsabilidades del auditor sobre la auditoría de los estados e información financiera presupuestaria

Nuestros objetivos son obtener una seguridad razonable sobre de que los estados financieros, en su conjunto, se encuentran libres de incorrección material, debido a fraude o error, y emitir un informe de auditoría que contiene nuestra opinión. Seguridad razonable es un alto nivel de seguridad, pero no es una garantía, de que una auditoría realizada de conformidad con las Normas Internacionales de Auditoría siempre detecte una incorrección material cuando existe. Las incorrecciones pueden deberse a fraude o error y son consideradas materiales si individualmente, o en su conjunto, puede preverse razonablemente que influyan en las decisiones económicas que los usuarios hacen basándose en los estados financieros.

Como parte de una auditoría de conformidad con las Normas Internacionales de Auditoría, aplicamos nuestro juicio profesional y mantenemos una actitud de escepticismo profesional durante toda la auditoría. También:

► Identificamos y evaluamos los riesgos de incorrección material en los estados financieros, debida a fraude o error, diseñamos y aplicamos los procedimientos de auditoría para responder a esos riesgos y obtener evidencia de auditoría suficiente y apropiada para obtener una base para nuestra opinión. El riesgo de no detectar una incorrección material debida a fraude es mayor que en el caso de una incorrección material, ya que el fraude puede implicar colusión, falsificación, manifestaciones intencionalmente erróneas, omisiones intencionales o la anulación del control interno.

- ▶ Obtenemos conocimiento del control interno importante para la auditoría con el fin de diseñar los procedimientos de auditoría que consideramos adecuados en las circunstancias, y no con la finalidad de expresar una opinión sobre la eficacia del control interno de la entidad.
- ▶ Evaluamos lo apropiado de las políticas contables utilizadas y la razonabilidad de las estimaciones contables, así como las revelaciones hechas por la administración de la entidad.

Nos comunicamos con los responsables del gobierno de la entidad en relación, entre otras cuestiones, con el alcance planeado y el momento de realización de la auditoría y los hallazgos importantes de la auditoría, así como cualquier deficiencia significativa en el control interno que identificamos durante nuestra auditoría.

Mancera, S.C.
Integrante de
Ernst & Young Global



C.P.C. Omar Josué Ramírez Torres

Zapopan, Jalisco
16 de marzo de 2017

CUENTA PÚBLICA 2016

CUENTA PÚBLICA 2016
ANÁLITICO DE CLAVES DE ENTIDADES PARAESTATALES (ACEP)

By5

38 CONSEJO NACIONAL DE CIENCIA Y TECNOLOGÍA

901 CENTRO DE INVESTIGACIÓN Y ASISTENCIA EN TECNOLOGÍA Y DISEÑO DEL ESTADO DE JALISCO, A.C.

CONCEPTO	Estimado/Aprobado	Modificado	Devengado	Recaudado/Pagado
TOTAL DE RECURSOS	251,699,718	243,375,585		232,465,418
DISPONIBILIDAD INICIAL	0	0		0
CORRIENTES Y DE CAPITAL	52,260,672	52,260,672		41,350,505
VENTA DE BIENES	0	0		0
INTERNAS	0	0		0
EXTERNAS	0	0		0
VENTA DE SERVICIOS	52,260,672	52,260,672		40,876,734
INTERNAS	52,260,672	52,260,672		40,876,734
EXTERNAS	0	0		0
INGRESOS DIVERSOS	0	0		473,771
INGRESOS DE FIDECOMISOS PÚBLICOS	0	0		0
PRODUCTOS FINANCIEROS	0	0		473,771
OTROS	0	0		0
VENTA DE INVERSIONES	0	0		0
RECUPERACIÓN DE ACTIVOS FÍSICOS	0	0		0
RECUPERACIÓN DE ACTIVOS FINANCIEROS	0	0		0
INGRESOS POR OPERACIONES AJENAS	0	0		0
POR CUENTA DE TERCEROS	0	0		0
POR CUENTA DE TERCEROS (BRUTO)	0	0		0
POR EROGACIONES RECUPERABLES	0	0		0
POR EROGACIONES RECUPERABLES (BRUTO)	0	0		0
SUBSIDIOS Y APOYOS FISCALES	199,439,046	191,114,913		191,114,913
SUBSIDIOS	517,500	517,500		517,500
CORRIENTES	517,500	517,500		517,500
DE CAPITAL	0	0		0
APOYOS FISCALES	198,921,546	190,597,413		190,597,413
CORRIENTES	198,921,546	190,597,413		190,597,413
SERVICIOS PERSONALES	114,558,198	120,420,642		120,420,642
OTROS	84,363,348	70,176,771		70,176,771
INVERSIÓN FÍSICA	0	0		0
INTERESES, COMISIONES Y GASTOS DE LA DEUDA	0	0		0
INVERSIÓN FINANCIERA	0	0		0
AMORTIZACIÓN DE PASIVOS	0	0		0
SUMA DE INGRESOS DEL AÑO	251,699,718	243,375,585		232,465,418

CENTRO DE INVESTIGACIÓN Y ASISTENCIA EN TECNOLOGÍA Y DISEÑO DEL ESTADO DE JALISCO, A.C.

CUENTA PÚBLICA 2016

CUENTA PÚBLICA 2016
ANALÍTICO DE CLAVES DE ENTIDADES PARAESTATALES (ACEP)
By5

38 CONSEJO NACIONAL DE CIENCIA Y TECNOLOGÍA
901 CENTRO DE INVESTIGACIÓN Y ASISTENCIA EN TECNOLOGÍA Y DISEÑO DEL ESTADO DE JALISCO, A.C.

CONCEPTO	Estimado/Aprobado	Modificado	Devengado	Recaudado/Pagado
ENDEUDAMIENTO (O DESENUDEAMIENTO) NETO	0	0	0	0
INTERNO	0	0	0	0
EXTERNO	0	0	0	0
TOTAL DE RECURSOS	251,699,718	243,375,585	232,848,727	232,465,418
GASTO PROGRAMABLE	251,699,718	243,375,585	232,848,727	232,465,418
GASTO CORRIENTE	251,699,718	243,375,585	232,848,727	232,848,727
SERVICIOS PERSONALES DE OPERACIÓN	116,825,637	122,688,081	122,687,775	122,687,775
SUBSIDIOS	131,083,204	99,845,804	89,319,336	89,319,336
OTRAS EROGACIONES	841,700	841,700	841,616	841,616
PENSIONES Y JUBILACIONES	2,949,177	20,000,000	20,000,000	20,000,000
INVERSIÓN FÍSICA	0	0	0	0
BIENES MUEBLES E INMUEBLES	0	0	0	0
OBRA PÚBLICA	0	0	0	0
SUBSIDIOS	0	0	0	0
OTRAS EROGACIONES	0	0	0	0
INVERSIÓN FINANCIERA	0	0	0	0
COSTO FINANCIERO	0	0	0	0
INTERESES, COMISIONES Y GASTOS DE LA DEUDA	0	0	0	0
INTERNOS	0	0	0	0
EXTERNOS	0	0	0	0
EGRESOS POR OPERACIONES AJENAS POR CUENTA DE TERCEROS	0	0	0	-383,309
POR CUENTA DE TERCEROS (BRUTO)	0	0	0	-383,309
EROGACIONES RECUPERABLES	0	0	0	0
EROGACIONES RECUPERABLES (BRUTO)	0	0	0	0
SUMA DE EGRESOS DEL AÑO	251,699,718	243,375,585	232,848,727	232,465,418
ENTEROS A TESORERÍA DE LA FEDERACIÓN ORDINARIOS	0	0	0	0
EXTRAORDINARIOS	0	0	0	0
RETIRO DEL PATRIMONIO INVERTIDO DE LA NACIÓN	0	0	0	0
DISPONIBILIDAD FINAL PREVIA	0	0	0	0
DISPONIBILIDAD FINAL	0	0	0	0
DIFERENCIAS CAMBIARIAS, AJUSTES CONTABLES Y OPERACIONES EN TRÁNSITO	0	0	0	0

CUENTA PÚBLICA 2016

CUENTA PÚBLICA 2016
 ANALÍTICO DE CLAVES DE ENTIDADES PARAESTATALES (ACEP)
 BYS
 38 CONSEJO NACIONAL DE CIENCIA Y TECNOLOGÍA
 901 CENTRO DE INVESTIGACIÓN Y ASISTENCIA EN TECNOLOGÍA Y DISEÑO DEL ESTADO DE JALISCO, A.C.

CONCEPTO	Estimado/Aprobado	Modificado	Devenido	Recaudado/Pagado
VARIACIÓN EN DISPONIBILIDADES	0	0	0	0
BALANCE DE OPERACIÓN	-199,439,046	-191,114,913	n.a.	-191,114,913
BALANCE PRIMARIO	0	0	n.a.	0
BALANCE FINANCIERO	0	0	n.a.	0
ENDEUDAMIENTO NETO	0	0	n.a.	0



CUENTA PÚBLICA 2016

CUENTA PÚBLICA 2016
ESTADO ANALÍTICO DE INGRESOS
901 CENTRO DE INVESTIGACIÓN Y ASISTENCIA EN TECNOLOGÍA Y DISEÑO DEL ESTADO DE JALISCO, A.C.
(PESOS)

ESTADO ANALÍTICO DE INGRESOS	ESTIMADO		INGRESO		DEVENGADO		DIFERENCIA	
	(1)	(2)	(3 = 1 + 2)	(4)	(5)	(6 = 5 - 1)		
IMPUESTOS	0	0	0	0	0	0	0	
CUOTAS Y APORTACIONES DE SEGURIDAD SOCIAL	0	0	0	0	0	0	0	
CONTRIBUCIONES DE MEJORAS	0	0	0	0	0	0	0	
DERECHOS	0	0	0	0	0	0	0	
PRODUCTOS	0	0	0	473,771	473,771	473,771	473,771	
CORRIENTE	0	0	0	473,771	473,771	473,771	473,771	
CAPITAL	0	0	0	0	0	0	0	
APROVECHAMIENTOS	0	0	0	0	0	0	0	
CORRIENTE	0	0	0	0	0	0	0	
CAPITAL	0	0	0	0	0	0	0	
INGRESOS POR VENTAS DE BIENES Y SERVICIOS	52,260,672	0	52,260,672	40,876,734	40,876,734	-11,383,938		
PARTICIPACIONES Y APORTACIONES	0	0	0	0	0	0		
TRANSFERENCIAS, ASIGNACIONES, SUBSIDIOS Y OTRAS AYUDAS	199,439,046	-8,324,133	191,114,913	191,114,913	191,114,913	-8,324,133		
INGRESOS DERIVADOS DE FINANCIAMIENTOS	0	0	0	0	0	0		
TOTAL^{1/}	251,699,718	-8,324,133	243,375,585	232,465,418	232,465,418	-19,234,300		
ESTADO ANALÍTICO DE INGRESOS POR FUENTE DE FINANCIAMIENTO								
INGRESOS DEL GOBIERNO	(1)	(2)	(3 = 1 + 2)	(4)	(5)	(6 = 5 - 1)		
IMPUESTOS	0	0	0	473,771	473,771	473,771		
CONTRIBUCIONES DE MEJORAS	0	0	0	0	0	0		
DERECHOS	0	0	0	0	0	0		
PRODUCTOS	0	0	0	473,771	473,771	473,771		
CORRIENTE	0	0	0	473,771	473,771	473,771		
CAPITAL	0	0	0	0	0	0		
APROVECHAMIENTOS	0	0	0	0	0	0		
CORRIENTE	0	0	0	0	0	0		
CAPITAL	0	0	0	0	0	0		
PARTICIPACIONES Y APORTACIONES	0	0	0	0	0	0		
TRANSFERENCIAS, ASIGNACIONES, SUBSIDIOS Y OTRAS AYUDAS	0	0	0	0	0	0		
INGRESOS DE ORGANISMOS Y EMPRESAS	251,699,718	-8,324,133	243,375,585	231,991,647	231,991,647	-19,708,071		
CUOTAS Y APORTACIONES DE SEGURIDAD SOCIAL	0	0	0	0	0	0		
INGRESOS POR VENTAS DE BIENES Y SERVICIOS	52,260,672	0	52,260,672	40,876,734	40,876,734	-11,383,938		
TRANSFERENCIAS, ASIGNACIONES, SUBSIDIOS Y OTRAS AYUDAS	199,439,046	-8,324,133	191,114,913	191,114,913	191,114,913	-8,324,133		
INGRESOS DERIVADOS DE FINANCIAMIENTO	0	0	0	0	0	0		
TOTAL^{1/}	251,699,718	-8,324,133	243,375,585	232,465,418	232,465,418	-19,234,300		

1/ Las sumas parciales y total pueden no coincidir debido al redondeo.
Fuente: El ente público.

CUENTA PÚBLICA 2016

CUENTA PÚBLICA 2016
 INGRESOS DE FLUJO DE EFECTIVO
 PRODUCTORAS DE BIENES Y SERVICIOS
 38 CONSEJO NACIONAL DE CIENCIA Y TECNOLOGÍA
 CENTRO DE INVESTIGACIÓN Y ASISTENCIA EN TECNOLOGÍA Y DISEÑO DEL ESTADO DE JALISCO, A.C.
 (PESOS)

CONCEPTO	ESTIMADO	MODIFICADO	RECAUDADO
TOTAL DE RECURSOS ^{1/}	251,699,718	243,375,585	232,465,418
DISPONIBILIDAD INICIAL	0	0	0
CORRIENTES Y DE CAPITAL	52,260,672	52,260,672	41,350,505
VENTA DE BIENES	0	0	0
INTERNAS	0	0	0
EXTERNAS	0	0	0
VENTA DE SERVICIOS	52,260,672	52,260,672	40,876,734
INTERNAS	52,260,672	52,260,672	40,876,734
EXTERNAS	0	0	0
INGRESOS DIVERSOS	0	0	473,771
INGRESOS DE FIDECOMISOS PÚBLICOS	0	0	0
PRODUCTOS FINANCIEROS	0	0	473,771
OTROS	0	0	0
VENTA DE INVERSIONES	0	0	0
RECUPERACIÓN DE ACTIVOS FÍSICOS	0	0	0
RECUPERACIÓN DE ACTIVOS FINANCIEROS	0	0	0
INGRESOS POR OPERACIONES AJENAS	0	0	0
POR CUENTA DE TERCEROS	0	0	0
POR EROGACIONES RECUPERABLES	0	0	0
SUBSIDIOS Y APOYOS FISCALES	199,439,046	191,114,913	191,114,913
SUBSIDIOS	517,500	517,500	517,500
CORRIENTES	517,500	517,500	517,500
DE CAPITAL	0	0	0
APOYOS FISCALES	198,921,546	190,597,413	190,597,413
CORRIENTES	198,921,546	190,597,413	190,597,413
SERVICIOS PERSONALES	114,558,198	120,420,642	120,420,642
OTROS	84,363,348	70,176,771	70,176,771
INVERSIÓN FÍSICA	0	0	0
INTERESES, COMISIONES Y GASTOS DE LA DEUDA	0	0	0
INVERSIÓN FINANCIERA	0	0	0
AMORTIZACIÓN DE PASIVOS	0	0	0
SUMA DE INGRESOS DEL AÑO	251,699,718	243,375,585	232,465,418
ENDEUDAMIENTO (O DESENDERUDAMIENTO) NETO	0	0	0
INTERNO	0	0	0

CUENTA PÚBLICA 2016

CUENTA PÚBLICA 2016
INGRESOS DE FLUJO DE EFECTIVO
PRODUCTORAS DE BIENES Y SERVICIOS
38 CONSEJO NACIONAL DE CIENCIA Y TECNOLOGÍA
901 CENTRO DE INVESTIGACIÓN Y ASISTENCIA EN TECNOLOGÍA Y DISEÑO DEL ESTADO DE JALISCO, A.C.
(PESOS)

CONCEPTO	ESTIMADO	MODIFICADO	RECAUDADO
EXTERNO	0	0	0

1/ Las sumas parciales y total pueden no coincidir debido al redondeo.
Fuente: Estimado y Modificado, sistemas globalizadores de la Secretaría de Hacienda y Crédito Público; Recaudado, el ente público.



CUENTA PÚBLICA 2016

CUENTA PÚBLICA 2016
 EGRESOS DE FLUJO DE EFECTIVO
 PRODUCTORAS DE BIENES Y SERVICIOS
 38 CONSEJO NACIONAL DE CIENCIA Y TECNOLOGÍA
 901 CENTRO DE INVESTIGACIÓN Y ASISTENCIA EN TECNOLOGÍA Y DISEÑO DEL ESTADO DE JALISCO, A.C.
 (PESOS)

CONCEPTO	APROBADO	MODIFICADO	PAGADO
TOTAL DE RECURSOS ^{1/}	251,699,718	243,375,585	232,465,418
GASTO CORRIENTE	251,699,718	243,375,585	232,848,727
SERVICIOS PERSONALES	116,825,637	122,688,081	122,687,775
DE OPERACIÓN	131,083,204	99,845,804	89,319,336
SUBSIDIOS	841,700	841,700	841,616
OTRAS EROGACIONES	2,949,177	20,000,000	20,000,000
PENSIONES Y JUBILACIONES	0	0	0
INVERSIÓN FÍSICA	0	0	0
BIENES MUEBLES E INMUEBLES	0	0	0
OBRA PÚBLICA	0	0	0
SUBSIDIOS	0	0	0
OTRAS EROGACIONES	0	0	0
INVERSIÓN FINANCIERA	0	0	0
COSTO FINANCIERO	0	0	0
INTERESES, COMISIONES Y GASTOS DE LA DEUDA	0	0	0
INTERINOS	0	0	0
EXTERNOS	0	0	0
EGRESOS POR OPERACIONES AJENAS	0	0	-383,309
POR CUENTA DE TERCEROS	0	0	-383,309
EROGACIONES RECUPERABLES	0	0	0
SUMA DE EGRESOS DEL AÑO	251,699,718	243,375,585	232,465,418
ENTEROS A TESORERÍA DE LA FEDERACIÓN	0	0	0
ORDINARIOS	0	0	0
EXTRAORDINARIOS	0	0	0
DISPONIBILIDAD FINAL	0	0	0
DIFFERENCIAS CAMBIARIAS, AJUSTES CONTABLES Y OPERACIONES EN TRÁNSITO	0	0	0


1/ Las sumas parciales y total pueden no coincidir debido al redondeo.
 Fuente: Presupuesto Aprobado y Modificado, sistemas globalizadores de la Secretaría de Hacienda y Crédito Público; Presupuesto Pagado, el ente público.

CUENTA PÚBLICA 2016

CUENTA PÚBLICA 2016
 ESTADO ANALÍTICO DEL EJERCICIO DEL PRESUPUESTO DE EGRESOS EN CLASIFICACIÓN ADMINISTRATIVA y
 38 CONSEJO NACIONAL DE CIENCIA Y TECNOLOGÍA
 901 CENTRO DE INVESTIGACIÓN Y ASISTENCIA EN TECNOLOGÍA Y DISEÑO DEL ESTADO DE JALISCO, A.C.
 (PESOS)

DENOMINACION	APROBADO	MODIFICADO	DEVINGADO	PAGADO	ECONOMIAS
TOTAL	251,699,718	243,375,585	232,465,418	232,465,418	10,910,167

1 / Las sumas parciales y total pueden no coincidir debido al redondeo.
 Fuente: Presupuesto Aprobado y Modificado, sistemas globalizadores de la Secretaría de Hacienda y Crédito Público, Presupuesto Devengado y Pagado, el ente público.



CUENTA PÚBLICA 2016

CUENTA PÚBLICA 2016
 ESTADO ANALÍTICO DEL EJERCICIO DEL PRESUPUESTO DE EGRESOS EN CLASIFICACIÓN ADMINISTRATIVA (ARMONIZADO) 1/
 38 CONSEJO NACIONAL DE CIENCIA Y TECNOLOGÍA
 901 CENTRO DE INVESTIGACIÓN Y ASISTENCIA EN TECNOLOGÍA Y DISEÑO DEL ESTADO DE JALISCO, A.C.
 (PESOS)

CONCEPTO	APROBADO	AMPLIACIONES / (REDUCCIONES)	MODIFICADO	DEVENGADO	PAGADO	SUBEJERCICIO
	1	2 - (3 1)	3	4	5	6 - (3 4)
Centro de Investigación y Asistencia en Tecnología y Diseño del Estado de Jalisco, A.C.	251,699,718	-8,324,133	243,375,585	232,465,418	232,465,418	10,910,167
Total del Gasto	251,699,718	-8,324,133	243,375,585	232,465,418	232,465,418	10,910,167

1/ Las sumas parciales y total pueden no coincidir debido al redondeo.

2/ Corresponde a las Económicas Presupuestarias Fuente: Presupuesto Aprobado y Modificado, sistemas globalizadores de la Secretaría de Hacienda y Crédito Público: Presupuesto Devengado y Pagado, el ente público.

CUENTA PÚBLICA 2016

CUENTA PÚBLICA 2016
ESTADO ANALÍTICO DEL EJERCICIO DEL PRESUPUESTO DE EGRESOS EN CLASIFICACIÓN ECONÓMICA Y POR OBJETO DEL GASTO/
38 CONSEJO NACIONAL DE CIENCIA Y TECNOLOGÍA
901 CENTRO DE INVESTIGACIÓN Y ASISTENCIA EN TECNOLOGÍA Y DISEÑO DEL ESTADO DE JALISCO, A.C.
(PESOS)

CLASIFICACION ECONOMICA OBJETO DEL GASTO DENOMINACION	APROBADO	MODIFICADO	DEVINGADO	PAGADO	ECONOMIAS
TOTAL	251,699,718	243,375,585	232,465,418	232,465,418	10,910,167
Gasto Corriente	251,699,718	243,375,585	232,465,418	232,465,418	10,910,167
Servicios Personales	116,825,637	122,688,081	122,687,775	122,687,775	306
1000 Servicios personales	116,825,637	122,688,081	122,687,775	122,687,775	306
1100 Remuneraciones al personal de carácter permanente	52,379,177	54,323,937	54,323,937	54,323,937	
1200 Remuneraciones al personal de carácter transitorio	538,593	538,593	538,593	538,593	
1300 Remuneraciones adicionales y especiales	21,832,330	25,052,060	25,052,060	25,052,060	
1400 Seguridad social	16,587,537	17,107,882	17,107,882	17,107,882	
1500 Otras prestaciones sociales y económicas	18,337,291	18,514,900	18,514,594	18,514,594	
1700 Pago de estímulos a servidores públicos	7,150,709	7,150,709	7,150,709	7,150,709	306
Gasto De Operación	131,083,204	99,845,804	89,319,336	89,319,336	10,526,468
2000 Materiales y suministros	33,747,782	25,997,782	17,502,526	17,502,526	8,495,256
2100 Materiales de administración, emisión de documentos y artículos oficiales	8,646,093	9,206,093	4,509,467	4,509,467	4,696,626
2200 Alimentos y utensilios	1,852,207	1,852,207	449,637	449,637	1,402,570
2300 Materias primas y materiales de producción y comercialización	4,473,734	4,473,734	4,473,734	4,473,734	463
2400 Materiales y artículos de construcción y de reparación	5,197,063	2,197,063	2,196,600	2,196,600	347,112
2500 Productos químicos, farmacéuticos y de laboratorio	7,633,686	5,183,686	4,836,574	4,836,574	945,999
2600 Combustibles, lubricantes y aditivos	1,247,908	1,247,908	301,909	301,909	589,656
2700 Vestuario, blancos, prendas de protección y artículos deportivos	1,495,417	935,417	345,761	345,761	512,830
2900 Herramientas, refacciones y accesorios menores	3,201,674	901,674	388,844	388,844	512,830
Servicios generales	97,335,422	73,848,022	71,816,810	71,816,810	2,031,212
3100 Servicios básicos	3,393,951	3,393,951	3,028,223	3,028,223	365,728
3200 Servicios de arrendamiento	3,674,056	3,674,056	3,657,042	3,657,042	17,014
3300 Servicios profesionales, científicos, técnicos y otros servicios	74,046,867	51,959,467	51,687,420	51,687,420	272,047
3400 Servicios financieros, bancarios y comerciales	1,917,819	1,917,819	1,758,710	1,758,710	159,109
3500 Servicios de instalación, reparación, mantenimiento y conservación	8,197,516	6,797,516	6,217,285	6,217,285	580,231
3700 Servicios de traslado y viáticos	2,496,559	2,496,559	2,110,205	2,110,205	386,354
3800 Servicios oficiales	375,183	375,183	336,679	336,679	38,504
3900 Otros servicios generales	3,233,471	3,233,471	3,021,246	3,021,246	212,225
Subsidios	841,700	841,700	841,616	841,616	84
4000 Transferencias, asignaciones, subsidios y otras ayudas	841,700	841,700	841,616	841,616	84
4300 Subsidios y subvenciones	841,700	841,700	841,616	841,616	84
Otros De Corriente	2,949,177	20,000,000	19,616,691	19,616,691	383,309

CUENTA PÚBLICA 2016

CUENTA PÚBLICA 2016
 ESTADO ANALÍTICO DEL EJERCICIO DEL PRESUPUESTO DE EGRESOS EN CLASIFICACIÓN ECONÓMICA Y POR OBJETO DEL GASTO/
 38 CONSEJO NACIONAL DE CIENCIA Y TECNOLOGÍA
 901 CENTRO DE INVESTIGACIÓN Y ASISTENCIA EN TECNOLOGÍA Y DISEÑO DEL ESTADO DE JALISCO, A.C.
 (PESOS)

CLASIFICACIÓN ECONOMICA OBJETO DEL GASTO DENOMINACIÓN	APROBADO	MODIFICADO	DEVENGADO	PAGADO	ECONOMIAS
3000 Servicios generales	2,949,177	2,000,000	1,616,691	1,616,691	383,309
3900 Otros servicios generales	2,949,177	2,000,000	1,616,691	1,616,691	383,309
4000 Transferencias, asignaciones, subsidios y otras ayudas		18,000,000	18,000,000	18,000,000	
4600 Transferencias a fideicomisos, mandatos y otros análogos		18,000,000	18,000,000	18,000,000	
Pensiones y Jubilaciones					
Gasto De Inversión					
Otros De Inversión					
3000 Servicios generales					
3900 Otros servicios generales					

1 / Las sumas parciales y total pueden no coincidir debido al redondeo.
 Fuente: Presupuesto Aprobado y Modificado, sistemas globalizadores de la Secretaría de Hacienda y Crédito Público, Presupuesto Devengado y Pagado, el ente público.

CUENTA PÚBLICA 2016

ESTADO ANALÍTICO DEL EJERCICIO DEL PRESUPUESTO DE EGRESOS EN CLASIFICACIÓN ECONÓMICA (ARMONIZADO)^{1/}
 38 CONSEJO NACIONAL DE CIENCIA Y TECNOLOGÍA
 901 CENTRO DE INVESTIGACIÓN Y ASISTENCIA EN TECNOLOGÍA Y DISEÑO DEL ESTADO DE JALISCO, A.C.
 (PESOS)

CONCEPTO	APROBADO	AMPLIACIONES / (REDUCCIONES)	MODIFICADO	DIVIENADO	PAGADO	SUBTECIFICIO
	1	2 - (3-1)	3	4	5	6 - (3-4)
Gasto Corriente	251,699,718	-8,324,133	243,375,585	232,465,418	232,465,418	10,910,167
Gasto De Capital	251,699,718	-8,324,133	243,375,585	232,465,418	232,465,418	10,910,167
Total del Gasto						

1/ Las sumas parciales y total pueden no coincidir debido al redondeo.
 2/ Corresponde a las Economías Presupuestarias.
 Fuente: Presupuesto Aprobado y Modificado, sistemas globalizadores de la Secretaría de Hacienda y Crédito Público, Presupuesto Devengado y Pagado, el ente público.

CUENTA PÚBLICA 2016

ESTADO ANALÍTICO DEL EJERCICIO DEL PRESUPUESTO DE EGRESOS EN CLASIFICACIÓN POR OBJETO DEL GASTO (ARMONIZADO)
 38 CONSEJO NACIONAL DE CIENCIA Y TECNOLOGÍA
 901 CENTRO DE INVESTIGACIÓN Y ASISTENCIA EN TECNOLOGÍA Y DISEÑO DEL ESTADO DE JALISCO, A.C.
 (PESOS)

CONCEPTO	APROBADO 1	APLICACIONES (REDUCCIONES) 2 - (3 1)	MODIFICADO 3	DEVENGADO 4	PAGADO 5	SUB EJERCICIO 6 - (3 4)
Servicios personales	116,825,637	5,862,444	122,688,081	122,687,775	122,687,775	306
Remuneraciones al personal de carácter permanente	52,379,177	1,944,760	54,323,937	54,323,937	54,323,937	
Remuneraciones al personal de carácter transitorio	538,593		538,593	538,593	538,593	
Remuneraciones adicionales y especiales	21,832,330	3,219,730	25,052,060	25,052,060	25,052,060	
Seguridad social	16,587,537	520,345	17,107,882	17,107,882	17,107,882	
Otras prestaciones sociales y económicas	18,337,291	177,609	18,514,900	18,514,594	18,514,594	306
Pago de estímulos a servidores públicos	7,150,709		7,150,709	7,150,709	7,150,709	
Materiales y suministros	33,747,782	-7,750,000	25,997,782	17,502,526	17,502,526	8,495,256
Materiales de administración, emisión de documentos y artículos oficiales	8,646,093	560,000	9,206,093	4,509,467	4,509,467	4,696,626
Alimentos y utensilios	1,852,207		1,852,207	449,637	449,637	1,402,570
Materias primas y materiales de producción y comercialización	4,473,734		4,473,734	4,473,734	4,473,734	
Materiales y artículos de construcción y de reparación	5,197,063	-3,000,000	2,197,063	2,196,600	2,196,600	463
Productos químicos, farmacéuticos y de laboratorio	7,633,686	-2,450,000	5,183,686	4,836,574	4,836,574	347,112
Combustibles, lubricantes y aditivos	1,247,908		1,247,908	301,909	301,909	945,999
Vestuario, blancos, prendas de protección y artículos deportivos	1,495,417	-560,000	935,417	345,761	345,761	589,656
Herramientas, refacciones y accesorios menores	3,201,674	-2,300,000	901,674	388,844	388,844	512,830
Servicios generales	100,284,599	-24,436,577	75,848,022	73,433,501	73,433,501	2,414,521
Servicios básicos	3,393,951		3,393,951	3,028,223	3,028,223	365,728
Servicios de arrendamiento	3,674,056		3,674,056	3,657,042	3,657,042	17,014
Servicios profesionales, científicos, técnicos y otros servicios	74,046,867	-22,087,400	51,959,467	51,687,420	51,687,420	272,047
Servicios financieros, bancarios y comerciales	1,917,819		1,917,819	1,758,710	1,758,710	159,109
Servicios de instalación, reparación, mantenimiento y conservación	8,197,516	-1,400,000	6,797,516	6,217,285	6,217,285	580,231
Servicios de traslado y viáticos	2,496,559		2,496,559	2,110,205	2,110,205	386,354
Servicios oficiales	375,183		375,183	336,679	336,679	38,504
Otros servicios generales	6,182,648	-949,177	5,233,471	4,637,937	4,637,937	595,534
Transferencias, asignaciones, subsidios y otras ayudas	841,700		841,700	18,841,616	18,841,616	84
Subsidios y subvenciones	841,700		841,700	841,616	841,616	84
Transferencias a fideicomisos, mandatos y otros análogos		18,000,000	18,000,000	18,000,000	18,000,000	
Total del Gasto	251,699,718	-8,324,133	243,375,585	232,465,418	232,465,418	10,910,167

1/ Las sumas parciales y total pueden no coincidir debido al redondeo.
 2/ Corresponde a las Economías Presupuestales.
 Fuente: Presupuesto Aprobado y Modificado, sistemas globalizadores de la Secretaría de Hacienda y Crédito Público, Presupuesto Devengado y Pagado, el ente público.

CUENTA PÚBLICA 2016

CUENTA PÚBLICA 2016
 ESTADO ANALÍTICO DEL EJERCICIO DEL PRESUPUESTO DE EGRESOS EN CLASIFICACIÓN FUNCIONAL-PROGRAMÁTICA 1/
 38 CONSEJO NACIONAL DE CIENCIA Y TECNOLOGÍA
 901 CENTRO DE INVESTIGACIÓN Y ASISTENCIA EN TECNOLOGÍA Y DISEÑO DEL ESTADO DE JALISCO, A.C.
 (PESOS)

3	04	001	0001	901	TOTAL AJUSTADO	118,275,637	131,083,204	841,100	2,918,177	251,679,718	251,679,718	1000
3	04	001	0001	901	TOTAL MODIFICADO	132,687,775	99,845,804	841,700	20,000,000	243,375,585	243,375,585	1000
3	04	001	0001	901	TOTAL DEREGADO	132,687,775	89,319,336	841,616	19,616,691	232,465,418	232,465,418	1000
3	04	001	0001	901	TOTAL PAGADO	105,0	681	1000	-	232,465,418	97,4	1000
3	04	001	0001	901	Porcentaje Pag/Approb	1000	89,5	1000	98,1	95,5	95,5	1000
3	04	001	0001	901	Porcentaje Pag/Modif	1000	89,5	1000	98,1	95,5	95,5	1000
3	04	001	0001	901	Gobierno	961,394	274,865	1,186,259	1,208,889	1,205,666	1,205,666	1000
3	04	001	0001	901	Aprobado	984,024	221,642	1,205,666	1,205,666	1,205,666	1,205,666	1000
3	04	001	0001	901	Modificado	984,024	221,642	1,205,666	1,205,666	1,205,666	1,205,666	1000
3	04	001	0001	901	Derogado	984,024	221,642	1,205,666	1,205,666	1,205,666	1,205,666	1000
3	04	001	0001	901	Pagado	107,4	98,6	101,6	99,7	101,6	101,6	1000
3	04	001	0001	901	Porcentaje Pag/Approb	107,4	98,6	101,6	99,7	101,6	101,6	1000
3	04	001	0001	901	Porcentaje Pag/Modif	100,0	98,6	101,6	99,7	101,6	101,6	1000
3	04	001	0001	901	Funcion Publica	961,394	224,865	1,186,259	1,208,889	1,205,666	1,205,666	1000
3	04	001	0001	901	Aprobado	984,024	224,865	1,208,889	1,208,889	1,205,666	1,205,666	1000
3	04	001	0001	901	Modificado	984,024	224,865	1,208,889	1,208,889	1,205,666	1,205,666	1000
3	04	001	0001	901	Derogado	984,024	224,865	1,208,889	1,208,889	1,205,666	1,205,666	1000
3	04	001	0001	901	Pagado	107,4	98,6	101,6	99,7	101,6	101,6	1000
3	04	001	0001	901	Porcentaje Pag/Approb	107,4	98,6	101,6	99,7	101,6	101,6	1000
3	04	001	0001	901	Porcentaje Pag/Modif	100,0	98,6	101,6	99,7	101,6	101,6	1000
3	04	001	0001	901	Funcion publica y bienes gobierno	961,394	224,865	1,186,259	1,208,889	1,205,666	1,205,666	1000
3	04	001	0001	901	Aprobado	984,024	224,865	1,208,889	1,208,889	1,205,666	1,205,666	1000
3	04	001	0001	901	Modificado	984,024	224,865	1,208,889	1,208,889	1,205,666	1,205,666	1000
3	04	001	0001	901	Derogado	984,024	224,865	1,208,889	1,208,889	1,205,666	1,205,666	1000
3	04	001	0001	901	Pagado	107,4	98,6	101,6	99,7	101,6	101,6	1000
3	04	001	0001	901	Porcentaje Pag/Approb	107,4	98,6	101,6	99,7	101,6	101,6	1000
3	04	001	0001	901	Porcentaje Pag/Modif	100,0	98,6	101,6	99,7	101,6	101,6	1000
3	04	001	0001	901	Actividades de apoyo a la funcion publica y bienes gobierno	961,394	224,865	1,186,259	1,208,889	1,205,666	1,205,666	1000
3	04	001	0001	901	Aprobado	984,024	224,865	1,208,889	1,208,889	1,205,666	1,205,666	1000
3	04	001	0001	901	Modificado	984,024	224,865	1,208,889	1,208,889	1,205,666	1,205,666	1000
3	04	001	0001	901	Derogado	984,024	224,865	1,208,889	1,208,889	1,205,666	1,205,666	1000
3	04	001	0001	901	Pagado	107,4	98,6	101,6	99,7	101,6	101,6	1000
3	04	001	0001	901	Porcentaje Pag/Approb	107,4	98,6	101,6	99,7	101,6	101,6	1000
3	04	001	0001	901	Porcentaje Pag/Modif	100,0	98,6	101,6	99,7	101,6	101,6	1000
3	04	001	0001	901	Centro de Investigacion y Asistencia en Tecnologia y Diseno del Estado de Jalisco A.C	961,394	224,865	1,186,259	1,208,889	1,205,666	1,205,666	1000
3	04	001	0001	901	Aprobado	984,024	224,865	1,208,889	1,208,889	1,205,666	1,205,666	1000
3	04	001	0001	901	Modificado	984,024	224,865	1,208,889	1,208,889	1,205,666	1,205,666	1000

CUENTA PÚBLICA 2016

CUENTA PÚBLICA 2016 ESTADO ANALÍTICO DEL EJERCICIO DEL PRESUPUESTO DE EGRESOS EN CLASIFICACIÓN FUNCIONAL-PROGRAMÁTICA 1/ 38 CONSEJO NACIONAL DE CIENCIA Y TECNOLOGÍA 901 CENTRO DE INVESTIGACIÓN Y ASISTENCIA EN TECNOLOGÍA Y DISEÑO DEL ESTADO DE JALISCO, A.C. (PESOS)

01	003	1003	901	Pagado	111,215,392	88,748,627	841,616	2,000,000	921	328,815,815	1,000
01	003	1003	901	Porcentaje Pag./Aprob	105.3	680	1000	-	921	921	1000
01	003	1003	901	Porcentaje Pag./Modif	100.0	894	1000	1000	955	955	1000
01	009			Fortalecimiento a la capacidad científica tecnológica y de innovación							
01	009			Aprobado							
01	009			Modificado							
01	009			Derengado							
01	009			Pagado							
01	009			Porcentaje Pag./Aprob							
01	009			Porcentaje Pag./Modif							
01	009	W001		Operaciones Afuera							
01	009	W001		Aprobado							
01	009	W001		Modificado							
01	009	W001		Derengado							
01	009	W001		Pagado							
01	009	W001		Porcentaje Pag./Aprob							
01	009	W001		Porcentaje Pag./Modif							
01	009	W001	901	Centro de Investigación y Asistencia en Tecnología y Diseño del Estado de Jalisco, A.C							
01	009	W001	901	Aprobado							
01	009	W001	901	Modificado							
01	009	W001	901	Derengado							
01	009	W001	901	Pagado							
01	009	W001	901	Porcentaje Pag./Aprob							
01	009	W001	901	Porcentaje Pag./Modif							
01	009	W001	901	Disturbio Tecnológico							
01	009	W001	901	Aprobado	10,378,762	366,274			10,645,036	1000	
01	009	W001	901	Modificado	10,488,665	366,274			10,854,939	1000	
01	009	W001	901	Derengado	10,488,359	349,067			10,837,426	1000	
01	009	W001	901	Pagado	10,488,359	349,067			10,837,426	1000	
01	009	W001	901	Porcentaje Pag./Aprob	102.0	95.3			101.8	1000	
01	009	W001	901	Porcentaje Pag./Modif	100.0	95.3			99.8	1000	
01	009	W001	901	Servicios de apoyo administrativo							
01	009	W001	901	Aprobado	10,378,762	366,274			10,645,036	1000	
01	009	W001	901	Modificado	10,488,665	366,274			10,854,939	1000	
01	009	W001	901	Derengado	10,488,359	349,067			10,837,426	1000	
01	009	W001	901	Pagado	10,488,359	349,067			10,837,426	1000	
01	009	W001	901	Porcentaje Pag./Aprob	102.0	95.3			101.8	1000	
01	009	W001	901	Porcentaje Pag./Modif	100.0	95.3			99.8	1000	
01	009	W001	901	Actividades de apoyo administrativo							
01	009	W001	901	Aprobado	10,378,762	366,274			10,645,036	1000	
01	009	W001	901	Modificado	10,488,665	366,274			10,854,939	1000	
01	009	W001	901	Derengado	10,488,359	349,067			10,837,426	1000	
01	009	W001	901	Pagado	10,488,359	349,067			10,837,426	1000	
01	009	W001	901	Porcentaje Pag./Aprob	102.0	95.3			101.8	1000	
01	009	W001	901	Porcentaje Pag./Modif	100.0	95.3			99.8	1000	

CUENTA PÚBLICA 2016

CUENTA PÚBLICA 2016
ESTADO ANALÍTICO DEL EJERCICIO DEL PRESUPUESTO DE EGRESOS EN CLASIFICACIÓN FUNCIONAL-PROGRAMÁTICA
38 CONSEJO NACIONAL DE CIENCIA Y TECNOLOGÍA
901 CENTRO DE INVESTIGACIÓN Y ASISTENCIA EN TECNOLOGÍA Y DISEÑO DEL ESTADO DE JALISCO, A.C.
(PESOS)


Clasificación	Descripción	Presupuesto	Cometido	Pagos	Saldo	Saldo	Saldo	Saldo	Saldo	Saldo	Saldo	Saldo	Saldo	Saldo	Saldo	Saldo	Saldo	Saldo	Saldo	
1 02 002	M001	1000 0																		
1 02 002	M001	901	Centro de Investigación y Asistencia en Tecnología y Diseño del Estado de Jalisco, A.C.																	
1 02 002	M001	901	Aprobado	10 278 762	366 274	10 645 036	1000 0													
1 02 002	M001	901	Modificado	10 488 665	366 274	10 854 939	1000 0													
1 02 002	M001	901	Devengado	10 488 339	349 067	10 837 426	1000 0													
1 02 002	M001	901	Pagado	10 488 339	349 067	10 837 426	1000 0													
1 02 002	M001	901	Porcentaje Pag/Anob	102 0	95 3	101 8	1000 0													
1 02 002	M001	901	Porcentaje Pag/Modif	1000 0	95 3	99 8	1000 0													

Las sumas parciales y total pueden no coincidir debido al redondeo. El símbolo "-" corresponde a porcentajes menores a 0.05% o mayores a 500% en el Presupuesto Aprobado y Modificado y Pagado. El símbolo "+" corresponde a porcentajes mayores a 0.05% o menores a 500% en el Presupuesto Devengado y Pagado, el ente público.

CUENTA PÚBLICA 2016

ESTADO ANALÍTICO DEL EJERCICIO DEL PRESUPUESTO DE EGRESOS EN CLASIFICACIÓN FUNCIONAL (ARMONIZADO) Y/
 38 CONSEJO NACIONAL DE CIENCIA Y TECNOLOGÍA
 901 CENTRO DE INVESTIGACIÓN Y ASISTENCIA EN TECNOLOGÍA Y DISEÑO DEL ESTADO DE JALISCO, A.C.
 (PESOS)

CONCEPTO	APROBADO 1	AMPLIACIONES / REDUCCIONES 2 - (3.1)	MODIFICADO 3	DEVENGADO 4	PAGADO 5	SUB EJERCICIO 6 - (3.4)
Gobierno	1,186,259	22,630	1,208,889	1,205,666	1,205,666	3,223
Coordinación de la Política de Gobierno	1,186,259	22,630	1,208,889	1,205,666	1,205,666	3,223
Desarrollo Económico	250,513,459	-8,346,763	242,166,696	231,259,752	231,259,752	10,906,944
Ciencia, Tecnología e Innovación	250,513,459	-8,346,763	242,166,696	231,259,752	231,259,752	10,906,944
Total del Gasto	251,699,718	-8,324,133	243,375,585	232,465,418	232,465,418	10,910,167



1/ Las sumas parciales y total pueden no coincidir debido al redondeo
 2/ Corresponde a las Economías Presupuestarias
 Fuente: Presupuesto Aprobado y Modificado, sistemas globalizadores de la Secretaría de Hacienda y Crédito Público. Presupuesto Devengado y Pagado, el ente público.

CUENTA PÚBLICA 2016

CUENTA PÚBLICA 2016
 ESTADO ANALÍTICO DEL EJERCICIO DEL PRESUPUESTO DE EGRESOS EN CLASIFICACIÓN FUNCIONAL (ARMONIZADO)^{1/}
 38 CONSEJO NACIONAL DE CIENCIA Y TECNOLOGÍA
 901 CENTRO DE INVESTIGACIÓN Y ASISTENCIA EN TECNOLOGÍA Y DISEÑO DEL ESTADO DE JALISCO, A.C.
 (PESOS)

CONCEPTO	APROBADO 1	AMPLIACIONES / REDUCCIONES) 2 - (3 1)	MODIFICADO 3	DEVENGADO 4	PAGADO 5	SUBEFECTIVO 6 - (3 4)
Gobierno	1,186,259	22,630	1,208,889	1,205,666	1,205,666	3,223
Coordinación de la Política de Gobierno	1,186,259	22,630	1,208,889	1,205,666	1,205,666	3,223
Desarrollo Económico	250,513,459	-8,346,763	242,166,696	231,259,752	231,259,752	10,906,944
Ciencia, Tecnología e Innovación	250,513,459	-8,346,763	242,166,696	231,259,752	231,259,752	10,906,944
Total del Gasto	251,699,718	-8,324,133	243,375,585	232,465,418	232,465,418	10,910,167

1/ Las sumas parciales y total pueden no coincidir debido al redondeo

2/ Corresponde a las Economías Presupuestarias Fuente Presupuesto Aprobado y Modificado, sistemas globalizadores de la Secretaría de Hacienda y Crédito Público, Presupuesto Devengado y Pagado, el ente público.

CUENTA PÚBLICA 2016

CUENTA PÚBLICA PROGRAMÁTICA 1/
 GASTO POR CATEGORÍA PROGRAMÁTICA 1/
 38 CONSEJO NACIONAL DE CIENCIA Y TECNOLOGÍA
 901 CENTRO DE INVESTIGACIÓN Y ASISTENCIA EN TECNOLOGÍA Y DISEÑO DEL ESTADO DE JALISCO, A.C.
 (PESOS)

2	E	003	Investigación científica, desarrollo e innovación	105,585,481	130,492,065	841,700	2,949,177	239,868,423	231,699,718	251,699,718	100.0
2	E	003	Aprobado	105,585,481	130,492,065	841,700	2,949,177	239,868,423	231,699,718	251,699,718	100.0
2	E	003	Modificado	111,215,392	99,254,655	841,700	20,000,000	231,311,757	243,375,585	243,375,585	100.0
2	E	003	Devolvido	111,215,392	88,748,627	841,616	20,000,000	220,805,635	232,465,418	232,465,418	100.0
2	E	003	Pagado	111,215,392	88,748,627	841,616	20,000,000	220,805,635	232,465,418	232,465,418	100.0
2	E	003	Porcentaje Pag/Approb	105.3	68.0	100.0	-0-	92.1	92.4	92.4	92.4
2	E	003	Porcentaje Pag/Modif	100.0	89.4	100.0	100.0	95.5	95.5	95.5	95.5
2	E	003	Prestación de Servicios Públicos	105,585,481	130,492,065	841,700	2,949,177	239,868,423	231,699,718	251,699,718	100.0
2	E	003	Aprobado	105,585,481	130,492,065	841,700	2,949,177	239,868,423	231,699,718	251,699,718	100.0
2	E	003	Modificado	111,215,392	99,254,655	841,700	20,000,000	231,311,757	243,375,585	243,375,585	100.0
2	E	003	Devolvido	111,215,392	88,748,627	841,616	20,000,000	220,805,635	232,465,418	232,465,418	100.0
2	E	003	Pagado	111,215,392	88,748,627	841,616	20,000,000	220,805,635	232,465,418	232,465,418	100.0
2	E	003	Porcentaje Pag/Approb	105.3	68.0	100.0	-0-	92.1	92.4	92.4	92.4
2	E	003	Porcentaje Pag/Modif	100.0	89.4	100.0	100.0	95.5	95.5	95.5	95.5
2	E	003	Administrativa y de Apoyo	11,240,156	591,139	841,700	2,949,177	11,831,295	11,831,295	11,831,295	100.0
2	E	003	Aprobado	11,240,156	591,139	841,700	2,949,177	11,831,295	11,831,295	11,831,295	100.0
2	E	003	Modificado	11,472,689	591,139	841,700	20,000,000	12,063,828	12,063,828	12,063,828	100.0
2	E	003	Devolvido	11,472,688	570,709	841,616	20,000,000	11,659,783	11,659,783	11,659,783	100.0
2	E	003	Pagado	11,472,688	570,709	841,616	20,000,000	11,659,783	11,659,783	11,659,783	100.0
2	E	003	Porcentaje Pag/Approb	102.1	96.5	100.0	-0-	98.6	98.6	98.6	98.6
2	E	003	Porcentaje Pag/Modif	100.0	96.5	100.0	100.0	96.7	96.7	96.7	96.7
3	M	001	Apoyo al proceso presupuestario y para mejorar la gestión administrativa	10,278,762	366,374	10,645,036		10,645,036	10,645,036	10,645,036	100.0
3	M	001	Aprobado	10,278,762	366,374	10,645,036		10,645,036	10,645,036	10,645,036	100.0
3	M	001	Modificado	10,488,655	366,374	10,854,339		10,854,339	10,854,339	10,854,339	100.0
3	M	001	Devolvido	10,488,359	349,067	10,837,426		10,837,426	10,837,426	10,837,426	100.0
3	M	001	Pagado	10,488,359	349,067	10,837,426		10,837,426	10,837,426	10,837,426	100.0
3	M	001	Porcentaje Pag/Approb	102.0	95.3	101.8		99.8	99.8	99.8	99.8
3	M	001	Porcentaje Pag/Modif	100.0	95.3	100.0		99.8	99.8	99.8	99.8
3	M	001	Actividades de apoyo administrativo	10,278,762	366,374	10,645,036		10,645,036	10,645,036	10,645,036	100.0

CUENTA PÚBLICA 2016

CUENTA PÚBLICA 2016 GASTO POR CATEGORÍA PROGRAMÁTICA 1/ 38 CONSEJO NACIONAL DE CIENCIA Y TECNOLOGÍA 901 CENTRO DE INVESTIGACIÓN Y ASISTENCIA EN TECNOLOGÍA Y DISEÑO DEL ESTADO DE JALISCO, A.C. (PESOS)

3	M	001	Modificado	10,488,359	361,274	10,854,939	10,854,939	1000	1000	
3	M	001	Derengado	10,488,359	349,067	10,837,426	10,837,426	1000	1000	
3	M	001	Pagado	10,488,359	349,067	10,837,426	10,837,426	1000	1000	
3	M	001	Porcentaje Pag/Aprob	1000	95.3	101.8	101.8	1000	1000	
3	M	001	Porcentaje Pag/Modif	1000	95.3	99.8	99.8	1000	1000	
3	O	001	Apoyo a la función pública y al mejoramiento de la Gestión	961,394	224,865	1,186,259	1,186,259	1000	1000	
3	O	001	Aprobado	961,394	224,865	1,208,889	1,208,889	1000	1000	
3	O	001	Modificado	984,024	221,642	1,205,666	1,205,666	1000	1000	
3	O	001	Derengado	984,024	221,642	1,205,666	1,205,666	1000	1000	
3	O	001	Pagado	984,024	221,642	1,205,666	1,205,666	1000	1000	
3	O	001	Porcentaje Pag/Aprob	1000	98.6	101.6	101.6	1000	1000	
3	O	001	Porcentaje Pag/Modif	1000	98.6	99.7	99.7	1000	1000	
3	O	001	Atendidos de apoyo a la función pública y buen gobierno	961,394	224,865	1,186,259	1,186,259	1000	1000	
3	O	001	Aprobado	961,394	224,865	1,208,889	1,208,889	1000	1000	
3	O	001	Modificado	984,024	221,642	1,205,666	1,205,666	1000	1000	
3	O	001	Derengado	984,024	221,642	1,205,666	1,205,666	1000	1000	
3	O	001	Pagado	984,024	221,642	1,205,666	1,205,666	1000	1000	
3	O	001	Porcentaje Pag/Aprob	1000	98.6	101.6	101.6	1000	1000	
3	O	001	Porcentaje Pag/Modif	1000	98.6	99.7	99.7	1000	1000	
3	W	001	Operaciones y gastos							
3	W	001	Aprobado							
3	W	001	Modificado							
3	W	001	Derengado							
3	W	001	Pagado							
3	W	001	Porcentaje Pag/Aprob							
3	W	001	Porcentaje Pag/Modif							
3	W	001	Operaciones y gastos							
3	W	001	Aprobado							
3	W	001	Modificado							
3	W	001	Derengado							
3	W	001	Pagado							
3	W	001	Porcentaje Pag/Aprob							
3	W	001	Porcentaje Pag/Modif							

Las sumas parciales y total pueden no coincidir debido a redondeos. El símbolo "0" corresponde a porcentajes menores a 0.01% o menores a 1500%.

01: Fuente: Presupuesto Aprobado y Modificado; sistema globalizadores de la Secretaría de Hacienda y Crédito Público; Presupuesto Derengado y Pagado al ente público.

CUENTA PÚBLICA 2016

CUENTA PÚBLICA 2016
 GASTO POR CATEGORÍA PROGRAMÁTICA (ARMONIZADO) 1/
 38 CONSEJO NACIONAL DE CIENCIA Y TECNOLOGÍA
 901 CENTRO DE INVESTIGACIÓN Y ASISTENCIA EN TECNOLOGÍA Y DISEÑO DEL ESTADO DE JALISCO, A.C.
 (PESOS)

CONCEPTO	APROBADO 1	ANULACIONES / REDUCCIONES 2 - (3-1)	MODIFICADO 3	ENVIADO 4	PAGADO 5	SUPERAVANCE 6 - (3-1)
Programas Federales						
Desempeño de las Funciones	251,699,718	-8,324,133	243,375,585	232,465,418	232,465,418	10,910,167
Prestación de Servicios Públicos	239,868,423	-8,556,666	231,311,757	220,805,635	220,805,635	10,506,122
Administrativos y de Apoyo	11,831,295	-8,556,666	231,311,757	220,805,635	220,805,635	10,506,122
Apoyo al proceso presupuestario y para mejorar la eficiencia institucional	10,645,036	232,533	12,063,828	11,659,783	11,659,783	404,045
Apoyo a la función pública y al mejoramiento de la gestión	1,186,259	209,903	10,854,939	10,837,426	10,837,426	17,513
Operaciones ajenas		22,630	1,208,889	1,205,666	1,205,666	3,223
Total del Gasto	251,699,718	-8,324,133	243,375,585	232,465,418	232,465,418	10,910,167

1/ Las sumas parciales y total pueden no coincidir debido al redondeo
 2/ Corresponde a las Economías Presupuestarias
 Fuente: Presupuesto Aprobado y Modificado, sistemas globalizadores de la Secretaría de Hacienda y Crédito Público, Presupuesto Devengado y Pagado, el ente público.

CUENTA PÚBLICA 2016

CENTRO DE INVESTIGACIÓN Y ASISTENCIA EN TECNOLOGÍA Y DISEÑO DEL ESTADO DE JALISCO A.C. NOTAS A LOS ESTADOS PRESUPUESTALES

Actividades Principales

1. Introducción

EL CENTRO DE INVESTIGACIÓN Y ASISTENCIA EN TECNOLOGÍA Y DISEÑO DEL ESTADO DE JALISCO, A.C., es un organismo que se sujeta a las disposiciones contenidas en la Ley Federal de las Entidades Paraestatales y de su Reglamento, como Empresa de Participación Estatal Mayoritaria de la Administración Pública Federal.

2. Panorama Económico y Financiero

El presupuesto original para el ejercicio de 2016, es de \$ 251, 699,718.0, comunicado con oficio No.H000/28-O/2016 de la Dirección Adjunta de Centros de Investigación el 07 de Enero 2016.

El presupuesto de recursos fiscales al cierre 2016 fue de \$191, 114,912.9 y los recursos propios fueron de \$ 52, 260,672.0

3. Autorización e Historia

Inició operaciones a partir del 3 de diciembre de 1975, fecha en la cual se firmó Contrato Preparatorio de Asociación Civil que consta en Escritura N°. 40050 otorgada ante el Notario Público N° 28 Lic. Felipe Vázquez Aldana; posteriormente en fecha 24 de Agosto de 1976, se celebró su constitución mediante Escritura 2033 otorgada ante el Notario Público N°.3 de Tlaquepaque Jalisco.

4. Organización y Objeto Social

Su objeto social es realizar actividades de investigación, de desarrollo tecnológico y de enseñanza en los campos de alimentos, fármacos, energía y medio ambiente para los sectores agroindustrial, químico, farmacéutico y de salud, así como, la asistencia técnica a las instituciones de esos sectores, mediante la aplicación de la biotecnología, la ingeniería, la información y gestión, en el Estado de Jalisco, en las Entidades Federativas y de todas aquellas que lo soliciten aun cuando se encuentren fuera del país.

Su régimen Fiscal es Persona Moral con fines no lucrativos, no es causante del Impuesto Sobre la Renta de las Personas Morales, pero obligado a realizar las retenciones que marca la ley, Impuesto Especial sobre Producción, respecto de actos o actividades que realiza y para efectos del Impuesto al Valor agregado, se apegar a la legislación vigente.

El Centro es Fideicomitente del Fondo de investigación Científica y Desarrollo Tecnológico del Centro Público de Investigación denominado: Centro de Investigación y Asistencia en Tecnología y Diseño del Estado de Jalisco A.C. de conformidad con lo dispuesto por la Ley de Ciencia y Tecnología y el contrato 101012-3 de fecha 22 de Diciembre del 2000 celebrado por el centro y la Institución de Crédito Banco Mercantil del Norte.

Bases de Presentación de los Estados Financieros Presupuestarios

1. Bases de Preparación de los Estados Financieros

El registro de las operaciones se lleva a cabo al valor que tiene el momento de realizarse, respecto de operaciones en moneda extranjera, éstas se registran al tipo de cambio de la fecha de su realización, según lo establecido por la Secretaría de Hacienda y Crédito Público (SHCP) para las entidades del Sector Público. Los estados financieros y sus notas están preparadas conforme al Plan de Cuentas del Consejo Nacional de Armonización Contable (CONAC), a las normas y metodología para la emisión de información financiera y estructura alineadas para el Sector Paraestatal Federal conforme a lo señalado en el Manual de Contabilidad Gubernamental (MCG) así como las Normas de Información Financiera Gubernamental General para el Sector Paraestatal NIFG SP, emitidas por la SHCP para el registro y control de su presupuesto; dichas prácticas de contabilidad coinciden con las Normas de Información Financiera, y sus reglas de presentación.

Con base en las Normas de Información Financiera aplicables a entidades paraestatales Circular Técnica NIF-06 BIS "A" Apartado D, se registra la actualización del activo fijo, su depreciación acumulada y, la del ejercicio al 31 de diciembre de 2008, complementando esta nota a las referencia 2E, con los efectos que corresponden a los conceptos referidos en nota 7.

A partir del ejercicio 2009, la Norma Específica de Información Financiera Gubernamental para el Sector Paraestatal, Norma 007 para el reconocimiento de los efectos de la inflación; se llevó a cabo la desconexión de la contabilidad inflacionaria en los estados financieros, por existir un entorno económico no inflacionario, es decir, la inflación acumulada de los tres ejercicios anuales anteriores es menor que el 26%.

Y a partir del ejercicio 2012, entra en vigor la Norma de Información Financiera Gubernamental General para el Sector Paraestatal, NIFF SP 04, Reexpresión. Por lo mismo, no se aplicaron los lineamientos señalados en la NIF B-10 y sus respectivos documentos de adecuación, emitidos por el Consejo Mexicano para la Investigación y Desarrollo de Normas de Información Financiera, A.C., que requieren, adicionalmente, se determine y registre tanto la actualización de los demás componentes del patrimonio contable, como del efecto por posición monetaria, además de presentar las cifras del Estado de Ingresos y Gastos y las de los estados financieros del ejercicio inmediato anterior, a pesos del poder adquisitivo de cierre al 31 de Diciembre de 2016.

2. Política de Contabilidad Significativas

En términos de la Norma de Información Financiera General para el Sector Paraestatal NIFGG SP 05, obligaciones laborales. En las entidades paraestatales cuyas relaciones de trabajo están sujetas al apartado "A" del Artículo 123 Constitucional y su legislación Reglamentaria, es de aplicación obligatoria la normatividad establecida en la NIF D-3 "Obligaciones Laborales" en cuanto a la cuantificación y registro del monto de estos pasivos y la divulgación en notas de los estados financieros de las reglas de reconocimiento y revelación, siempre y cuando, no implique la determinación de un resultado del ejercicio de naturaleza desfavorable. Con el fin de conocer el impacto que tendrá el registro de este pasivo, los importes de la reserva del ejercicio se deberán mostrar separadamente de la correspondiente a ejercicios anteriores; esta última, podrá reconocerse en un plazo que no exceda a la vida laboral promedio remanente determinada en el estudio actuarial actualizado al 31 de diciembre de 1996, y con base en la adopción de una política contable que incorpore tal hecho.

A efecto de que las entidades que lo requieran, puedan fondear las reservas correspondientes para garantizar total o parcialmente el pago de esos pasivos, deberán obtener previamente la autorización de la Secretaría de Hacienda y Crédito Público, toda vez que se afectará el presupuesto autorizado para el ejercicio correspondiente, siempre y cuando planteen las estrategias de financiamiento que les permitan allegarse de los recursos propios necesarios.

No obstante lo anterior, la administración de la entidad ha adoptado la política de que las indemnizaciones al personal por separación voluntaria y por despido bajo ciertas circunstancias de acuerdo a la legalización laboral aplicable, sean registradas como parte del presupuesto ejercido cuando se pagan; estos recursos son proporcionados por el Gobierno Federal a través de las partidas presupuestales correspondientes.

Resumen de las Principales Políticas Contables

Para la preparación de los Estados Financieros presupuestarios, se requiere que la administración del Centro de Investigación y Asistencia en Tecnología y Diseño del Estado de Jalisco A.C., efectuó ciertas estimaciones y utilice determinados supuestos para valorar algunas de las partidas de los Estados Financieros Presupuestarios y para efectuar las revelaciones que se requieran en los mismos. Sin embargo, los resultados reales pueden diferir de dichas estimaciones. La administración, aplicando, el juicio profesional, considera que las estimaciones y supuestos utilizados fueron los adecuados en las circunstancias.

Las principales políticas contables utilizadas son las siguientes:

> Reconocimiento de los efectos de la inflación en la información financiera.

Los Estados Financieros incluyen los efectos de la inflación que se había determinado hasta el 31 de Diciembre del 2008 y no se habían hecho actualizaciones a la fecha debido a que se presenta un entorno económico no inflacionario, como lo establece la Norma específica

El porcentaje de inflación acumulado en los últimos tres ejercicios anuales fue:

Año	Inflación acumulada
2016	13.88%
2015	10.52%
2014	12.06%

> Efectivo e inversiones en valores

Corresponden a recursos en bancos y fondos fijos, además de inversiones en valores, destinados a cubrir las obligaciones de pago provenientes del ejercicio del presupuesto; los remanentes no utilizados al cierre del ejercicio, provenientes del Subsidio del Gobierno Federal, se reintegran a la Tesorería de la Federación. Adicionalmente se encuentran incorporados a este rubro, las cuentas de cheques relativas a depósitos de Fondos de Terceros, así como también las que se refieren al Fideicomiso para la administración de los recursos autogenerados. Las inversiones en valores se registran al costo de adquisición, que es igual o menor a su valor nominal o de mercado, los rendimientos que se generan de las inversiones, se registran en el periodo que se devengan.

> Cuentas por cobrar

Las cuentas por cobrar se registran al valor histórico, las cancelaciones de cuentas de difícil cobro se registran en el ejercicio en que son aprobadas para ser canceladas por el Comité de Cuentas por Cobrar al reconocer a imposibilidad en su recuperación.

➤ **Inmuebles, maquinaria y equipo.**

De acuerdo con las prácticas de Contabilidad Gubernamental, las inversiones permanentes en edificio, mobiliario y en equipo de oficina, de laboratorio, de transporte, de planta piloto, de proceso de datos, de taller, de comunicación y herramientas, se registran originalmente a su costo de adquisición o construcción, transferencia o donación, según corresponda acreditándose al patrimonio. Las cifras relativas al valor original de dichas inversiones permanentes se reexpresaron, de acuerdo a lo señalado en el Manual de Contabilidad Gubernamental para el Sector Paraestatal Federal.

La depreciación se calcula con base en los actualizados al 31 de Diciembre del 2007 y sobre los valores históricos a partir del 2008, por el método de línea recta y aplicando las siguientes tasas anuales para 2016.

Concepto	Tasa
Edificios	5%
Mobiliario y equipo de oficina	10%
Equipo de Transporte	25%
Planta Piloto	10%
Equipo de Laboratorio	35%
Herramientas	35%
Equipo de Taller	35%
Equipo de Cómputo	30%
Equipo de comunicación	30%

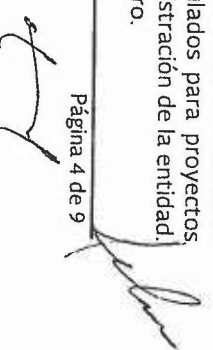
➤ **Inversiones Financieras**

La ley de Ciencia y Tecnología, es reglamentaria de la fracción V del artículo 3 de la Constitución Política de los Estados Unidos Mexicanos, mediante la cual se regula el apoyo que el gobierno Federal está obligado a otorgar para impulsar, fortalecer y desarrollar la Investigación Científica y Tecnológica.

En su artículo 1 de la citada Ley de Ciencia y Tecnología, en la fracción VIII, tiene como objeto regular la aplicación de los recursos autogenerados por los centros públicos de investigación científica y los que aporten terceras personas, para la creación de fondos de investigación y desarrollo tecnológico.

En su artículo 50 la Ley de Ciencia y Tecnología menciona que el establecimiento y operación de los Fondos de Investigación Científica y Desarrollo Tecnológico se sujetara a las siguientes bases, entre otras:

- ❖ I. Serán constituidos y administrados mediante la figura de Fideicomisos. El fideicomitente será la entidad reconocida como centro público de Investigación.
- ❖ IV. El objeto del Fondo será financiar o complementar financiamiento de proyectos específicos de investigación, su equipamiento el suministro de materiales el otorgamiento de becas y formación de recursos humanos especializados, el otorgamiento de incentivos extraordinarios a los investigadores que participen en los proyectos, y otros propósitos directamente vinculados para proyectos científicos o tecnológicos aprobados, en ningún caso los recursos podrán afectarse para gastos fijos de la administración de la entidad. Los bienes adquiridos y obras realizadas con recursos de los fondos formaran parte del patrimonio del propio centro.



Los proyectos de Fideicomiso que se encuentran por ejercer, se encuentran estrechamente vinculados compensatoriamente, contra el saldo reflejado bajo el rubro de Otros pasivos y provisiones, , cuenta Fondos en Administración a largo plazo.

➤ **Deterioro de activos de larga duración**

La entidad revisara el valor en libros de los activos de larga duración en uso para identificar la presencia de algún indicio de deterioro que pueda indicar que el valor en libros pudiera no ser recuperable, de acuerdo a lo publicado en el CONAC en las Reglas Específicas del Registro y Valoración del Patrimonio y las Principales Reglas de Registro y Valoración del Patrimonio (Elementos generales) .

Los indicios de deterioro que se consideran para determinar alguna posible pérdida son principalmente: las pérdidas de operación o flujos de efectivo negativos en el periodo si es que están combinados con un historial o proyección de pérdidas, depreciaciones y amortizaciones cargadas a resultados que sean superiores a los ingresos de los productos, los efectos de la obsolescencia, la reducción de la demanda de los productos que se comercializan y por factores económicos y legales.

➤ **Operaciones en Moneda Extranjera**


La Entidad registra operaciones en moneda extranjera al tipo de cambio vigente a la fecha en que se realiza cada operación, en aquellos casos en los que se llegan a realizar.

Al cierre del ejercicio, los activos y pasivos monetarios no reportan saldos en esas monedas, en aquellos casos en los que se llegaron a presentar saldos al cierre del ejercicio en monedas extranjeras, se convierten en moneda nacional a los tipos de cambio proporcionados por la Secretaría de Hacienda y Crédito Público para las entidades gubernamentales.

➤ **Obligaciones Laborales**

Un ente público debe reconocer un pasivo o una estimación por beneficios a los empleados si se reúnen la totalidad de los siguientes criterios:

1. Existe una obligación presente, legal o asumida, de efectuar pagos por beneficios a los empleados, en el futuro, como consecuencia de sucesos ocurridos en el pasado;
 2. La obligación del ente público con los empleados es atribuible a servicios ya prestados y, por ende, dichos derechos están devengados;
 3. Es probable el pago de los beneficios; y
 4. El monto de los beneficios puede ser cuantificado de manera confiable.
- Cumplimiento Global de Metas por Programa.



CUENTA PÚBLICA 2016

Cumplimiento Global de Metas por Programa.

Se muestran los datos inherentes al cumplimiento de las metas programáticas en el ejercicio, en congruencia con el ejercicio presupuestal.

Temática	Indicador	Unidad de Medida	Meta Anual	Avance al trimestre 4
Programa de Investigación Científica	Generación de conocimiento de calidad;	1.1.1.1 NPA: Número de publicaciones arbitradas	156	185
Programa de Investigación Científica	Generación de conocimiento de calidad;	1.1.1.2 NI: Número de investigadores del Centro	89	107
Programa de Investigación Científica	Proyectos externos por investigador;	1.1.2.1 NPJE: Número de proyectos de investigación financiados con recursos externos	231	255
Programa de Investigación Científica	Proyectos externos por investigador;	1.1.2.2 NI: Número de investigadores del Centro	89	107
Formación de Recursos Humanos	Calidad de los posgrados;	1.2.1.1 NPPRC: Número de programas registrados en el PNPC de reciente creación	2	3
Formación de Recursos Humanos	Calidad de los posgrados;	1.2.1.2 NPED: Número de programas registrados en el PNPC en desarrollo	2	2
Formación de Recursos Humanos	Calidad de los posgrados;	1.2.1.3 NPC: Número de programas registrados en el PNPC consolidado	1	1
Formación de Recursos Humanos	Calidad de los posgrados;	1.2.1.4 NPCL: Número de programas registrados en el PNPC de competencia internacional	0	0
Formación de Recursos Humanos	Calidad de los posgrados;	1.2.1.5 NPP: Número de programas de posgrado reconocidos por CONACYT en el PNPC	5	6
Formación de Recursos Humanos	Generación de recursos humanos especializados;	1.2.2.1 NGPE: Número de alumnos graduados en programas de especialidad del PNPC	0	0
Formación de Recursos Humanos	Generación de recursos humanos especializados;	1.2.2.2 NGPM: Número de alumnos graduados en programas de maestría del PNPC	25	41
Formación de Recursos Humanos	Generación de recursos humanos especializados;	1.2.2.3 NGPD: Número de alumnos graduados en programas de doctorado del PNPC	12	11

CUENTA PÚBLICA 2016

Formación de Recursos Humanos	Generación de recursos humanos especializados.	1.2.2.4 NI: Número de investigadores del Centro	89	107
Vinculación	Proyectos interinstitucionales;	1.3.1.1 NP.II: Número de proyectos interinstitucionales	231	255
Vinculación	Proyectos interinstitucionales;	1.3.1.2 NPI: Número de proyectos de investigación	231	255
Transferencia del Conocimiento e Innovación	Transferencia de Conocimiento;	1.4.1.1 NCTE: Número de contratos o convenios de transferencia de conocimiento, innovación tecnológica, social, económica o ambiental firmados vigentes alineados al PECITI	231	255
Transferencia del Conocimiento e Innovación	Propiedad Industrial solicitada;	1.4.2.1 NSP: Número de solicitudes de patentes	20	19
Transferencia del Conocimiento e Innovación	Propiedad Industrial solicitada;	1.4.2.2 NSMU: Número de solicitudes de modelos de utilidad	0	1
Transferencia del Conocimiento e Innovación	Propiedad Industrial solicitada;	1.4.2.3 NSDI: Número de solicitudes de diseños industriales	0	0
Transferencia del Conocimiento e Innovación	Propiedad Industrial licenciada;	1.4.3.1 NPI.L: Número de patentes licenciadas	3	5
Transferencia del Conocimiento e Innovación	Propiedad Industrial licenciada;	1.4.3.2 NPR: Número de patentes registradas	31	37
Transferencia del Conocimiento e Innovación	Propiedad intelectual;	1.4.4.1 NDA: Número de derechos de autor	10	10
Diffusión y Divulgación	Actividades de divulgación por personal de C y T;	1.5.1.1 NADPG: Número actividades de divulgación dirigidas al público en general	492	2,226.00
Diffusión y Divulgación	Actividades de divulgación por personal de C y T;	1.5.1.2 NP.CyT: Número personal de ciencia y tecnología	134	156
Gestión Presupuestal	Índice de sostenibilidad económica;	1.6.1.1 MIP: Monto de ingresos propios	86,870.00	121,639.00
Gestión Presupuestal	Índice de sostenibilidad económica;	1.6.1.2 MPT: Monto de presupuesto total del centro	294,081.00	243,376.00
Gestión Presupuestal	Índice de sostenibilidad económica para la investigación;	1.6.2.1 MTR: Monto Total obtenido por proyectos de investigación financiados con recursos externos	86,870.00	112,823.00
Gestión Presupuestal	Índice de sostenibilidad económica para la investigación;	1.6.2.2 MTRF: Monto total de recursos fiscales destinados a la investigación	223,464.00	179,427.00

Estado Analítico del Presupuesto de egresos por clasificación económica y por objeto del gasto.

- En 2016 el presupuesto pagado del Centro de Investigación y Asistencia en Tecnología y Diseño del Estado de Jalisco, A.C. (CIATEJ) fue de \$ 232,465,418.0, cifra inferior en 7.6% con relación al presupuesto aprobado. Este comportamiento se debió principalmente al menor ejercicio presupuestario en los rubros de Gastos de Operación 31.9% y a la reasignación de los recursos de Otros de Corriente.

GASTO CORRIENTE

- El **Gasto Corriente** pagado fue menor al presupuesto aprobado en 7.6%. Su evolución por rubro de gasto se presenta a continuación:
 - ❖ En **Servicios Personales** se registró un mayor gasto pagado de 5.0% respecto al presupuesto aprobado, que se explica principalmente por el efecto neto de los movimientos compensados y ampliaciones para efecto de cubrir la política salarial, promociones del personal científico y necesidades programadas en materia de servicios personales correspondientes al ejercicio fiscal 2016.
 - ❖ En el rubro de **Gasto de Operación** se registró un presupuesto pagado menor en 31.9%, en comparación con el presupuesto aprobado, por el efecto neto de los movimientos compensados y reducciones líquidas, realizados en los siguientes capítulos de gasto:
 - En Materiales y Suministros se registró un gasto pagado menor en 48.1%, en comparación con el presupuesto aprobado, debido principalmente a los movimientos presupuestarios, así como por las adquisiciones y el suministro de materiales que se realizaron bajo criterios de racionalidad.
 - El presupuesto pagado en Servicios Generales fue inferior en 26.2% respecto al presupuesto aprobado, que se explica principalmente por las reducciones líquidas por control presupuestario, el gasto ejercido se realizó en base a las necesidades de mayor número de proyectos autogenerados.
 - ❖ En **Subsidios** se registró un presupuesto pagado del 100%, respecto al presupuesto aprobado.
 - ❖ En **Otros de Corriente** se observó un gasto pagado mayor en 565.2% respecto al presupuesto aprobado. Esta variación se explica principalmente por los recursos propios transferidos por 18,000.0 miles de pesos al Fidelcomiso: Fondo de Investigación Científica y Desarrollo Tecnológico del Centro de Investigación y Asistencia en Tecnología y Diseño del Estado de Jalisco, A.C. (CIATEJ, A.C.), para continuar con los proyectos de investigación científica, desarrollo tecnológico y servicios, que se tenían contratados con los clientes de la iniciativa privada.

GASTO DE INVERSIÓN

- En **Gasto de Inversión** no se presupuestaron recursos originalmente.
 - ❖ En **Inversión Física**
 - En Bienes Muebles, Inmuebles e Intangibles no se presupuestaron recursos.
 - En Inversión Pública, no se presupuestaron recursos.
 - En Otros de Inversión Física, no se presupuestaron recursos.
 - ❖ Los rubros de **Subsidios y Otros de Inversión** no tuvieron asignación de recursos.

Estado Analítico del Ejercicio del Presupuesto de Egresos por clasificación Funcional Programática

- Durante 2016 la CIATEJ ejerció su presupuesto a través de dos finalidades: 1 Gobierno y 3 Desarrollo Económico. La primera comprende la función 3 Coordinación de la Política de Gobierno y la segunda considera la función 8 Ciencia, Tecnología e Innovación.
 - ❖ La **finalidad 3 Desarrollo Económico** concentró el 95.5% del presupuesto pagado y registró un gasto pagado menor en 7.7% respecto del presupuesto aprobado. Lo anterior muestra la prioridad en la asignación y erogación de los recursos para atender las actividades fundamentales de del CIATEJ.
 - A través de la **función 8 Ciencia y Tecnología e Innovación** se erogó en un 95.5% de los recursos de esta finalidad
 - Mediante esta función el CIATEJ persistió en su compromiso de realizar proyectos de investigación científica y tecnológica, formación de recursos humanos, así como servicios especializados, lo cual contribuye al desarrollo sustentable del país.

Conciliación Global entre las Cifras Financieras y Presupuestales.

Este punto, se integra por el "Anexo 1" Cconciliación entre los ingresos presupuestarios y contables, así como entre los egresos presupuestarios y los gastos contables de acuerdo a la normatividad emitida por el CONAC el día 06 de Octubre del 2014

Sistema Integral de Información

El Sistema Integral de Información tiene congruencia con el estado de ingresos y egresos presupuestales en cada uno de los formatos de la Cuenta Pública 2016.

Estado Analítico del Ejercicio del Presupuesto de Egresos en Distintas Clasificaciones

Los Estados Analíticos del Ejercicio del Presupuesto de Egresos en clasificación Administrativa (armonizado), Económica (armonizado), Por objeto del gasto (armonizado) y Funcional (armonizado), se presentan para dar cumplimiento a los Lineamientos Específicos para las Empresas Productivas del Estado y Entidades que conforman el Sector Paraestatal Federal, para la integración de la Cuenta Pública 2016, emitidos mediante oficio 309-A-017/2017 de la Unidad de Contabilidad Gubernamental de la Secretaría de Hacienda y Crédito Público.


Autorizó: L.C.P. CITLALILI HAIDE ALZAGA
SÁNCHEZ
DIRECTORA ADMINISTRATIVA


L.C.P. JOSEFINA ISLAS VILLANUEVA
SUBDIRECTORA ADMINISTRATIVA

"Anexo 1"
Conciliación entre las Cifras Fiancieras y Presupuestales

Conciliación entre los Ingresos Presupuestarios y Contables		
Correspondientes al Ejercicio 2016		
(Cifras en pesos)		
1. Ingresos Presupuestarios		232,465,417.69
2. Más ingresos contables no presupuestarios		0
Incremento por variación de inventarios		
Disminución del exceso de estimaciones por pérdida o deterioro u obsolescencia		
Disminución del exceso de provisiones		
Otros ingresos y beneficios varios		
Otros ingresos contables no presupuestarios		
3. Menos ingresos presupuestarios no contables		0
Productos de capital		
Aprovechamiento de capital		
Ingresos Derivados de financiamientos		
Otros ingreso presupuestarios no contables		
4. Ingresos Contables (4=1 + 2 - 3)		232,465,417.69
1. Total de egresos (presupuestarios)		232,848,726.09
2. Menos egresos presupuestarios no contables		0.00
Mobiliario y equipo de administración		
Mobiliario y equipo educacional y recreativo		
Equipo e instrumental médico y de laboratorio		
Vehículos y equipo de transporte		
Equipo de defensa y seguridad		
Maquinaria, otros equipos y herramientas		
Activos biológicos		
Bienes inmuebles		
Activos intangibles		
Obra pública en bienes propios		
Acciones y participaciones de capital		
Compra de títulos y valores		
Inversiones en fideicomisos, mandatos y otros análogos		
Provisiones para contingencias y otras erogaciones		
Amortización de la deuda pública		
Adeudos de ejercicios fiscales anteriores (ADEFAS)		
Otros Egresos presupuestales No Contables		
3. Más gastos contables no presupuestales		67,308,526.12
Estimaciones, depreciaciones, deterioros, obsolescenci	65,313,763.13	
Provisiones	0.00	
Disminución de inventarios	0.00	
Aumento por insuficiencia de estimaciones por pérdida	1,994,762.99	
Aumento por insuficiencia ed provisiones	0.00	
Otros Gastos	0.00	
Otros Gastos Contables No Presupuestales	0.00	
4. Total de Gasto Contable (4=1 2+3)		300,157,252.21